

# 2026

## 國家自願檢視報告(草案)



# 目錄

- 1 緣起
- 2 臺灣永續發展推動機制
- 3 我國永續發展目標推動成果
- 4 新興課題與策略因應



1

# 緣起



# 緣起

響應聯合國《2030 永續發展議程》鼓勵各國辦理自願檢視 (VNR)，我國於 2017 年首次發布 VNR、2022 年發布第二部報告；2026 年則盤點 SDGs 推動成果，發布第三部國家自願檢視報告

首次發表VNR  
(環保署)

2016-2019年  
階段性檢討報告

發布第二部  
VNR

2020-2023年  
階段性檢討報告

發布第三部  
VNR

2018

2019

2021

2023

2025

2026

中央部會陸續提出部門自願檢視報告(VDR)

地方政府陸續提出地方自願檢視報告(VLR)

2017

2020

2022

2024

完成《臺灣永續發展目標》共18項核心目標、143項具體目標；並確定對應指標

2020年度  
檢討報告

2022年度  
檢討報告

2024年度  
檢討報告

# 在既有基礎上，準備第三部VNR

## ● 國家層級領軍 深化永續治理

採「多層次永續治理」機制，融合「由上而下」的政策指導與「由下而上」的實務成果

## ● 政策法制並進 厚植永續基礎

國家政策接軌永續理念；法規修訂確保永續發展

## ● 公私協力 深化全球合作

透過深耕「地方創生」與「發展援助」轉型，建立包容且具韌性的夥伴關係

## 落實多層次推動機制

## 第三部 VNR

## 強化推動永續目標檢討

### ● 整合公私部門數據

以「臺灣永續發展指標數位管考系統」執行進度，具體呈現核心目標推動進展與政策成果

### ● 擴大實質諮詢與公眾參與

舉辦專家諮詢會議，導入外部審查，與各利害關係人溝通與議合

### ● 四大面向檢視推動進展

以經濟面、社會面、環境面及國際合作四大面向檢視永續發展表現

以「全社會參與模式」積極推動永續發展，截至2022年，約**84%**指標符合預定進度<sup>註</sup>

# 臺灣永續發展推動機制

2



# 國家層級領軍，深化永續治理

建立國家層級領軍、中央與地方聯動，結合立法部門監督的完整治理架構，落實聯合國永續發展目標（SDGs）

中央  
主導

## 國家氣候變遷對策委員會

2024年由總統府成立，負責擬定**國家永續發展戰略**

## 行政院國家永續發展委員會

**政策對接與推動**，協調部會落實；2023年設置「**氣候變遷與淨零轉型專案小組**」，確保**淨零與永續發展協同效益**

## 永續長聯盟

2024年中央、地方及國營事業設置**永續長**，**強化公私協力**

地方  
落實

## 永續委員會或專責小組

2021年全國各縣市均已完成設置

## 氣候變遷因應推動會

2023年直轄市、縣（市）政府均已依《**氣候變遷應法**》設立

立法  
監督

## 立法院聯合國永續發展目標策進會

2024年成立，聚焦於加速**永續法制**、**綠色經濟**及**社會正義**等三大主軸，透過立法職能與預算管理，對政府的永續進展進行嚴謹監督

# 政策法制並進，厚植永續基礎

## 國家政策全面接軌永續

### ✓ 國家發展計畫納入SDGs理念

- 2021年導入超越GPD思維，納入SDGs理念
- 2025年針對社會、經濟、環境面向設定目標值

### ✓ 公共建設計畫落實永續與人權評估

- 2023年納入淨零、永續、性平及公正轉型等內涵
- 2025年要求「人權影響評估」
- 發布工程減碳指引，落實公建綠色轉型

### ✓ 遵循聯合國5P原則「不遺漏任何人」

- 2023年發布《國家因應氣候變遷行動綱領》
- 2022年《國家人權行動計畫》，2024年啟動2.0版諮詢
- 每4年提出CEDAW國家報告，推動婦女人權與性別平等

## 法規修訂確保永續發展

2022年至2025年間進行大規模法制修訂與擬定，確保永續發展具備法律位階之強制力

### 環境治理

- 氣候變遷因應法
- 海洋污染防治法
- 海洋保育法

### 社會包容

- 性別平等三法
- 社會福利基本法
- 道路交通安全基本法
- 特殊教育法
- 兒童及少年福利與權益保障法\*
- 身心障礙者權益保障法\*
- 新住民基本法
- 洗錢防制法
- 青年基本法

### 經濟韌性

- 人工智慧基本法
- 疫後強化經濟與社會韌性及全民共享經濟成果特別條例
- 資源循環推動法

### 人權保障

- 九大人權公約國內法化（至2025年）
- 「企業與人權」國家行動計畫2.0（2024年啟動研修）

\*：立法院審議或公眾諮詢中

# 公私協力，深化全球合作

## 國家永續獎驅動全社會實踐

每年舉辦「國家永續發展獎」，表揚推動永續發展績效卓越單位，建立跨領域經驗共享機制，驅動全社會實踐國家永續發展願景

## 結合在地能量深耕地方創生

### 地方創生

跨部會整合，推動公私協力，支持青年返鄉留鄉

### 人文社會實踐

「在地協作」解決社會痛點，形塑社區內部自主永續循環

### 社區驅動

鏈結民間力量研提淨零創新解方，在全國複製成功經驗擴散

## 轉型發展援助深化全球合作

在總合外交與榮邦計畫政策基礎下，國合會以SDGs為執行方針，創立整合資源平台，促進NGO、CSO等，共同投入國際合作發展計畫

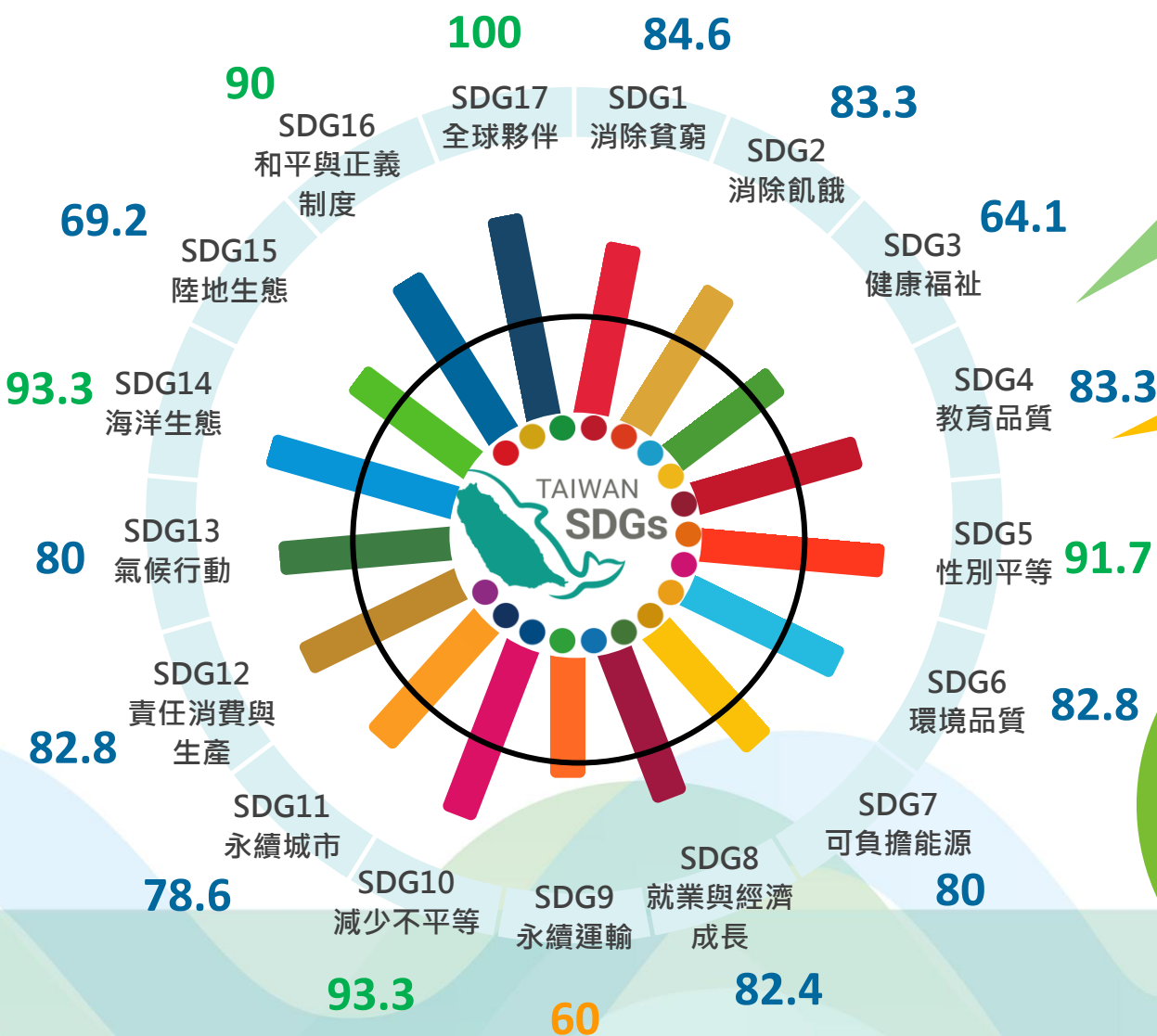
# 我國永續發展目標推動成果

3








# 整體推動SDG表現

## 目標進展多在至2030年目標軌道上



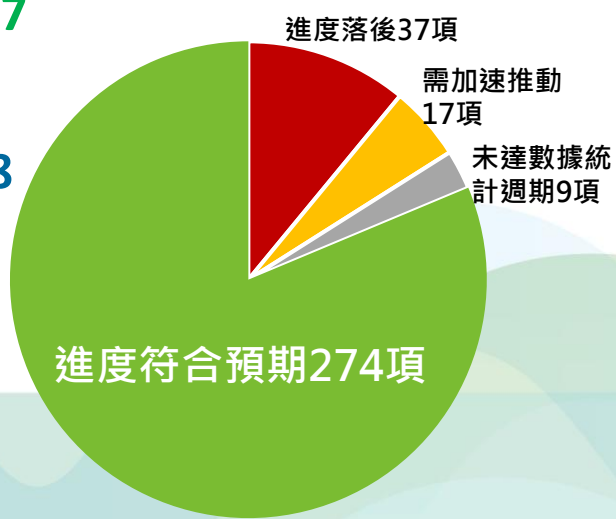
**執行良好**




達成率100% 

達成率超過90%    

**尚待加強** 達成率60% 

### 截至2024年



-  **274項達成目標**
-  **17項需加速推動及37項進度落後**
-  **9項未達數據統計週期**

# 以四大面向檢視永續推動進展

以經濟面、社會面、環境面及國際合作四大面向檢視永續發展表現

## 智慧創新驅動 展現包容性成長韌性

- 確保永續能源，推動綠色經濟與包容性成長 (SDG 7、8、12)
- 改善所得分配，縮減國內外差距，深化多元夥伴合作 (SDG 10、17)

經濟面

## 加速淨零轉型厚植氣候 與生態韌性

- 強化環境治理與氣候韌性 (SDG 6、13、17)
- 推動生態保育與自然永續 (SDG 14、15、17)

環境面

## 落實全人照顧與平權 建構堅韌社會安全網

- 推動社會共融與人本發展 (SDG 1、3、4、5、10)
- 建構永續環境與韌性城鄉 (SDG 2、9、11)
- 強化治理合作與永續夥伴關係 (SDG 16、17)

社會面

## 永續發展

國際  
合作

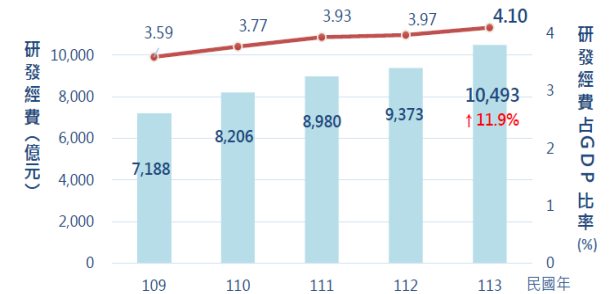
## 以「臺灣模式」共創全球 永續解方

- 推動國際援助與合作發展 (SDG 6、10、17)
- 強化海洋保育與永續治理 (SDG 14)

# 經濟面：深耕數位研發，落實包容成長

## 深耕研發與數位，奠定全球創新樞紐地位

- ◆ 全國研發投入突破兆元，占GDP比重達4.1%，穩居全球第3
- ◆ 2025年IMD世界競爭力全球第6名、世界數位競爭力全球第10名
- ◆ 2025年英國Global AI Index評比AI競爭力躍升至第16名

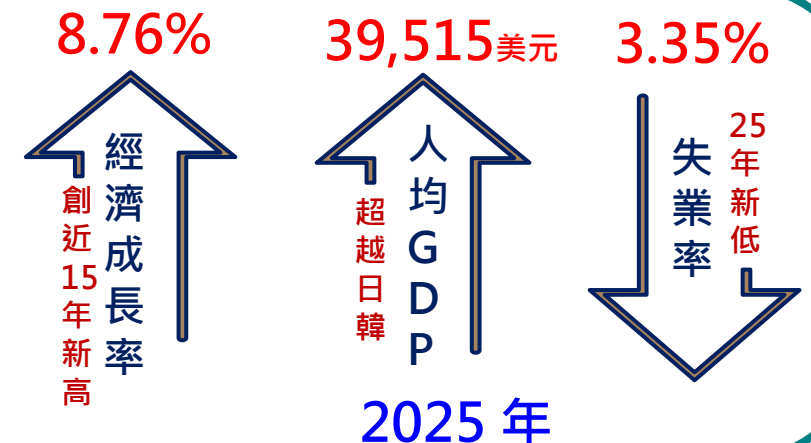


全國研發經費與占GDP比率

資料來源：國家科學及技術委員會。

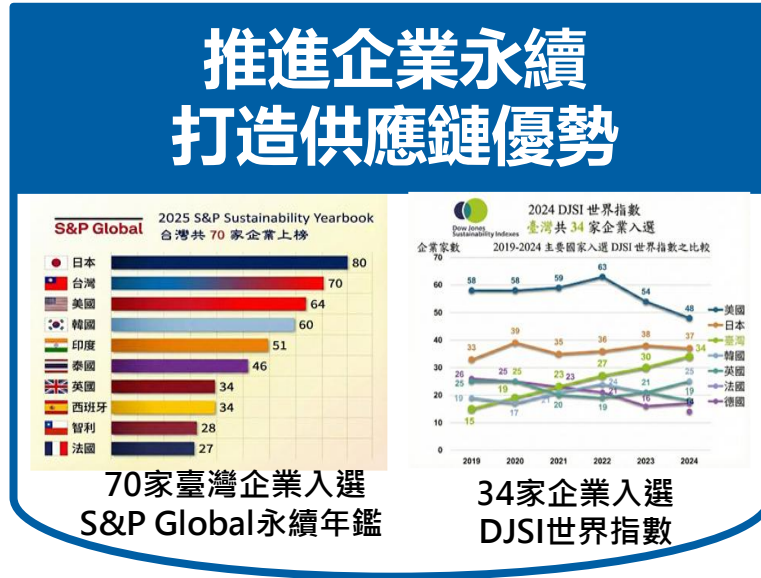
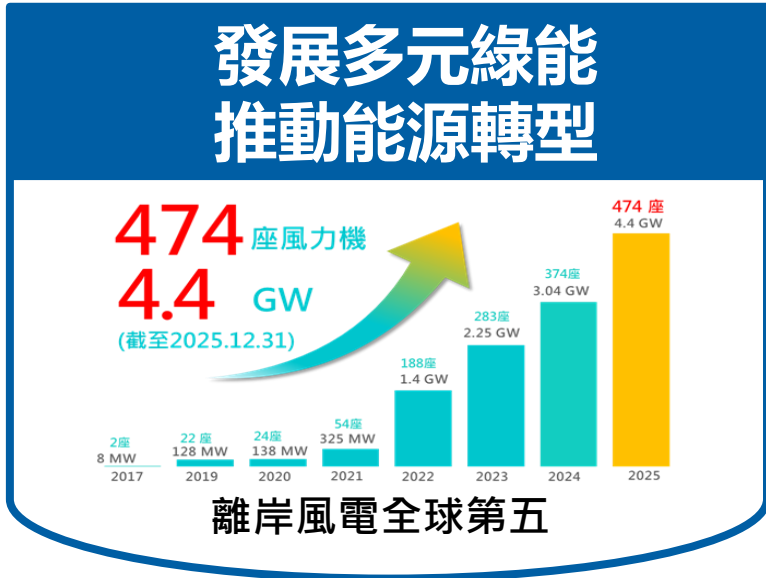
## 促進成長與分配良性循環，落實包容發展

- ◆ 經濟動能穩健，成長率領先亞鄰：經濟成長優於全球平均，持穩亞洲前列
- ◆ 落實分配正義，縮減貧富差距：透過調漲最低工資、租稅重分配等，家戶所得差距縮小至6.14倍，促進包容性成長

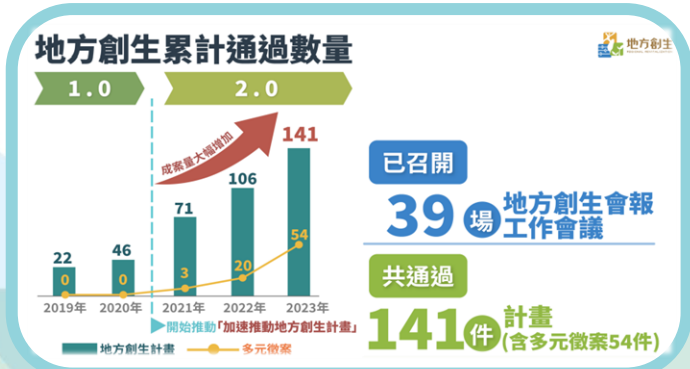


# 經濟面：推動綠色永續，深化多元夥伴合作

## 發展多元綠能，推動綠色永續發展



## 縮減國內外差距，深化多元夥伴合作



促進地方創生，均衡區域發展，縮減國內城鄉差距



「2023 USR社會參與跨校共學聯展」



「永續不只一夏 - 那瑪夏及國際原鄉永續發展計畫」



「微中小企業輔導體系能力建構計畫」，協助巴拉圭發展中小企業規模



史瓦帝尼婦女微額金融機構能力強化計畫

# 社會面：完善全齡照護體系，建構包容韌性社會

## 提升性別平等 深化多元包容價值



- ◆ 消除就業性別落差：2023 年女性勞參率攀升至 51.8%
- ◆ 倡議性別平等：2024 年出生性別比降至年約 1.074
- ◆ 完備法制保障：2023 年完成「性平三法」歷史性修正
- ◆ 深化弱勢包容：2023 年 SIGI 亞洲第 1、全球第 6；2023 年 GII 高居亞洲第 1、全球第 13

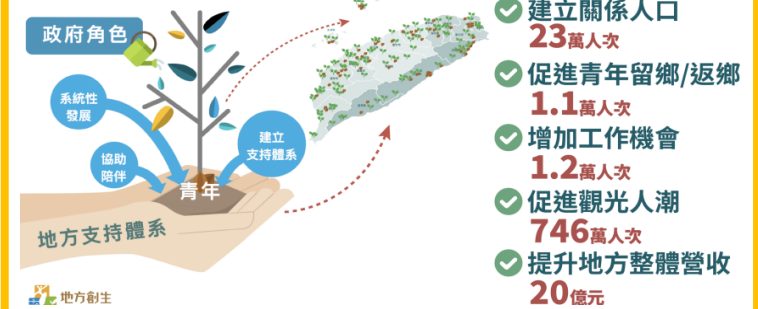
## 強化國家醫療韌性 完善全人全齡照顧

- ◆ 實現全民醫療保健，提升醫療韌性：全民健保納保率逾 99.9%；2024 年平均壽命回升至 80.77 歲
- ◆ 升級長照 3.0，實踐高齡友善共融社會：2025 年長照服務覆蓋率達 89.9%；連續 7 年榮登 HCI 世界第一



## 投資青年 構築安居樂業支持網

### 地方創生青年已逐步扎根、全台遍地萌芽



- ◆ 落實教育平權：2024 年高中職免學費、私立大專校院學雜費減免；2025 年推動「青年百億海外圓夢基金計畫」
- ◆ 投資青年世代：推動擴大租金補貼、優惠房貸；穩健擴充托育量能 2024 年提供 1 萬 5,851 名公托名額；青年創業貸款累計嘉惠逾 13.6 萬人

# 社會面：均衡發展，打造共融永續社會

## ● 推動社會共融與多元發展

- ◆ **強化脫貧自立**：經濟弱勢人口自立比率提升至 21.2%、推介就業率達 82.7%
- ◆ **完善多元經濟安全體系**：2025 年補助中低收入老人 23.5 萬人、身心障礙者 32.9 萬人、弱勢兒少 8.8 萬人，微型保險投保人數增至 188.9 萬人；2025年國民年金及勞保年金給付分別達 157 萬及 193 萬人
- ◆ **深化實物銀行網絡**：2024 年推動 92 項實物銀行計畫，設立 295 處據點，提供服務達 313 萬餘人次



國保五大給付

## ● 活絡地方動能與均衡城鄉

- ◆ **均衡區域發展**：透過前瞻計畫，均衡區域發展、強化偏鄉建設，促進地方創生與城鄉共榮
- ◆ **促進永續農業**：2024 年完善「農業示警情資整合與預警機制」、補助建置田間智慧管路灌溉設施
- ◆ **落實數位平權**：實現「班班有網路、生生用平板」，縮減城鄉數位落差
- ◆ **DRTS 實現交通平權**：2025年推出「TPASS 2.0+方案」；2025年底，開通「幸福巴士」504條路線，服務 192個鄉鎮區



幸福巴士通車營運



推動大糧倉計畫

## ● 厚植治理效能與永續協力

- ◆ **資料開放深化公共治理透明度**：截至2025年，「政府資料開放平臺」下載量突破2,200萬次；建置「機關採購廉政平臺」，強化重大工程透明治理
- ◆ **廣納民意強化公民參與**：「公共政策網路參與平臺」滿意度達90.8%；建置全國性公民投票電子連署系統
- ◆ **深化永續夥伴關係**：為夥伴國提供客製化合作方案，如協助聖克里斯多福等建立公民數位身分認證機制、協助開發中國家推動WASH旗艦計畫、



「肯亞加里薩縣脆弱社區衛生機構基礎供水與衛生（WASH）可近性提升計畫」

# 環境面：深層減碳驅動淨零綠色商機

## 深層脫碳與經濟碳脫鉤

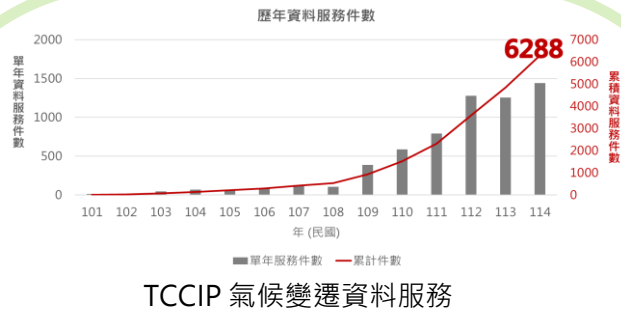
- ◆ 經濟成長與碳排放逐步脫鉤：2024 年碳排放密集度低於多數鄰近國家，與日本相近
- ◆ 加速永續與智慧農業：2024 年減少化學肥料使用量達 10%，增進土壤碳匯；2025 年有機農業面積將突破 2.86 萬公頃，位居亞太國家前段班
- ◆ 綠建築減碳：2025 年新建建築節能減碳效益累計逾 10%
- ◆ 強化資源循環利用：2024 年資源生產力提升至 96.05 元/公斤，啟動循環再設計中心並推動修法

## 淨零法制化 驅動綠色商機

- ◆ 落實減碳目標：2025 年提出國家自定貢獻 (NDC 3.0) 新目標，並同步提出臺灣總體減碳行動計畫
- ◆ 淨零目標入法：2023 年完成《氣候變遷因應法》修法，正式將 2050 淨零排放目標入法
- ◆ 促進產業減碳：2025 年啟動碳費制度，促進產業減碳，帶動綠色投資
- ◆ 推動永續金融政策：至 2025 年底綠色投融資規模逾新臺幣 4.9 兆元；中小企業信保基金累計協助綠色產業之中小企業取得融資金額達 9,856.59 億元、

# 環境面：推動生態保育，建構韌性永續環境

## ● 建構全方位防災韌性




- ◆ 增進氣候變遷調適能力：2025 年成立「抗高溫調適對策聯盟」研擬跨領域高溫調適策略
- ◆ 加強防災治理：推動「智慧防災」28 億元研發預算；執行「強化電網韌性建設計畫」，10 年投資 5,645.9 億元
- ◆ 強化水資源韌性：2024 年底累計增加每日 237 萬噸水源；2021 年起自來水供水普及率逾 95%；偏鄉供水升級與 PFAS 管制領先亞洲

## ● 推動國際生物多樣性



- ◆ 公私協力厚植生態：復育逾 1.4 萬公頃濕地、保存逾 10.3 萬份種原；建置「ESG Store」媒合平台，媒合 46 家企業參與，共同促進環境永續與生物多樣性保育
- ◆ 建構國土生態保育網：2024 年完成「國土生態綠網區域保育軸帶」圖資檢討更新，持續精進生態保育空間圖資

## ● 推動生態保育與環境永續



清除海底纏繞覆網

綠島珊瑚復育計畫

- ◆ 海洋保護量質俱進：2025 年海洋保護區增至 71 處；2025 年白海豚巡護艦隊累計巡護 42 趟次、蒐集 86 筆資料
- ◆ 公私協力守護海洋：2020 至 2024 年清除 27.8 萬公噸海岸廢棄物；成立海廢再生聯盟，推動海廢高值化利用
- ◆ 「轉廢為能」資源再利用：2025 年一般廢棄物妥善處理率 96.59%、工業廢棄物再利用率 81.8%；推動養豬場沼氣發電與畜牧糞尿資源化利用

# 國際合作：臺灣助力，全球永續共榮

## 推動國際援助與合作發展，深化夥伴國發展韌性

### 由物資捐助轉向「能力建構」與「技術移轉」

#### ◆ 數位醫療與公衛體系

協助巴拉圭建置「醫療資訊管理系」提升醫療效能；重建土耳其震災，修復設施及重建評估，並提供孕婦及新生兒照護諮商與傳染病衛教



114年度 TIHTC 「緊急醫療暨燒燙傷照護專案培訓」

#### ◆ 數位科技與永續金融

與史瓦帝尼金融科技公司合作推廣第三方支付軟體「ePayNet」；與歐銀合作「氣候高影響力特別基金」支持氣候韌性計畫；提供波蘭連鎖超商永續融資



向學童說明塑膠瓶回收再利用

#### ◆ 智慧農業與氣候調適

協助貝里斯推動「氣候與海洋風險脆弱性指標」倡議；協助聖克里斯多福及尼維斯蛋農改善生產效率；協助開發中國家推動WASH旗艦計畫，改善新興水源供水



協助受益戶諮詢服務並取得資金

#### ◆ 婦女賦權與量身輔導

輔導成立「Kuyenteka 儲蓄信用合作社」，協助史瓦帝尼超過400位女性社員開展新創事業；執行「巴拉圭微中小企業輔導體系能力建構計畫」，強化巴國政府產業輔導量能



協助當地巴拉圭皮革產業

# 國際合作：鏈結民間力量，共創國際智慧治理

## ● 串聯學界與民間，擴大國際人道與平權影響力

- ◆ **大學社會責任 (USR) 深化學術外交**：引導大學從在地服務邁向國際永續合作；TICA 串聯國內 22 所大學提供國際高等教育獎學金，厚植夥伴國人力資本
- ◆ **打造亞太民主人權樞紐**：推動 NGO 國際實習計畫，促進亞太人才交流；於 NGO CSW 與 COP 氣候大會，分享性平與氣候調適經驗
- ◆ **公私協力推動人道救援**：政府與 NGOs 快速協作，落實「Taiwan Can Help」的承諾，如台灣兒童暨家庭扶助基金會辦理「兒童早期照顧與發展：巴拉圭幼兒啟蒙計畫」；台灣路竹醫療和平會辦理「斯里蘭卡義診計畫」，展現臺灣民間協力投入永續與人道關懷

## ● 城市交流，輸出智慧韌性治理科技

- ◆ **引領國際氣候倡議**：高雄、桃園擔任地方政府永續發展理事會 (ICLEI) 氣候與物流主席城；北市榮獲 CityNet 大獎，將全災害管理經驗與社區防災制度輸出至東南亞
- ◆ **透明治理接軌國際**：地方政府發布VLR，新北市榮獲德國設計獎；2024 年環境部發布「國家兩年期透明度報告(BTR)」，對齊《巴黎協定》
- ◆ **Gov Tech 治理科技輸出**：結合數位與淨零轉型，將 AIoT 導入城市治理；高雄市的 MaaS交通平台與新北市的 EDP 防災平台成為國際亮點



國合會與歐洲復興開發銀行提供立陶首都融資汰換91輛老舊無軌電車

# 新興課題與策略因應

4



# 新興課題

## 國際趨勢

全球SDGs進展嚴重落後，僅35%達標；貧窮、飢餓、不平等、數位落差及氣候與生物多樣性危機持續加劇；WEF指出，短期最大風險為地緣對抗，長期則為極端氣候與AI發展

### 1 氣候風險加劇

「三重地球危機」，成為全球治理核心

### 2 科技雙面刃

AI發展重塑全球經濟格局與勞動市場

### 3 地緣經濟巨變

供應鏈重組與經貿碎片化，衝擊包容性成長

## 挑戰

## 國內課題

面對國際經貿重塑與極端氣候，以及少子高齡化與城鄉失衡等挑戰，臺灣永續發展面臨四大關鍵課題

### 1 氣候緊急狀態

極端氣候調適與淨零轉型的挑戰

### 2 科技力與數位鴻溝

掌握AI發展與數位轉型的雙面刃

### 3 人口結構劇變

勞動力短缺與社會韌性考驗

### 4 區域發展失衡

推動地方創生與縮小城鄉差距

# 策略因應：氣候加速與淨零前行

推動NDC 3.0與總體減碳行動計畫，加速淨零轉型



推動系統性治水、流域治理與韌性電網，提升國土韌性



推動都市林、生態綠網與綠帶串聯，降低熱島效應



推動生物多樣性主流化，深化ESG與TNFD接軌

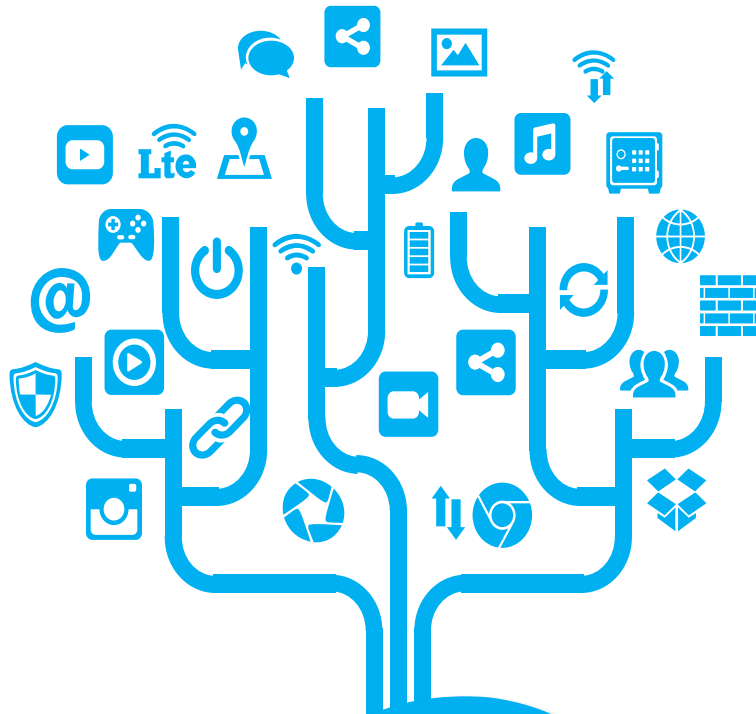


透過社區驅動與淨零沙盒，推動全民參與淨零轉型



氣淨  
候零  
加前  
速行

# 策略因應：AI賦能與創新領航



AI 賦能  
創新領航



## AI新十大建設，打造可信賴AI供應鏈

透過「智慧應用」、「關鍵技術」與「數位基磐」三大面向，朝「政府AI化、產業AI化及生活AI化」發展，打造可信賴AI供應鏈



## 十三項戰略產業，擴散AI紅利至全產業

發展十三項戰略產業，鞏固全球AI 供應鏈關鍵地位，建構關鍵基礎韌性，提升內需，打造富強臺灣



## 中小微傳統產業加速振興，強化經營韌性與競爭力

推動「中小微企業多元振興發展計畫」並規劃「中小微傳統產業加速振興計畫」，及研擬中小微企業升級轉型條例，加速振興中小微傳統產業



## 培育青年數位人才與創新創業

從中小學AI教育扎根至大學跨域學習與實作應用，協助青年掌握AI與數位轉型趨勢

# 策略因應：全齡共榮與世代關懷



全齡共榮  
世代關懷

## ✓ 推動人口對策新戰略—家庭支持

針對生育、養育與教育三大階段，聚焦安心生養、強化托育、教育加碼、友善職場及居住減壓五大面向，建構完善公共支持育兒體系

## ✓ 推動長照3.0與活躍高齡

啟動「長照十年計畫3.0」，擴大社區照顧據點，建構在地老化照護網絡，並推動中高齡就業、跨世代創業與數位培力，促進活躍老化與世代共榮。

## ✓ 強化社會安全網

推動「強化社會安全網計畫2.0」，擴大服務照顧對象，並強化社區支持、跨部會合作等機制，透過科技導入與公私協力，提升社會安全網韌性與服務可近性

## ✓ 8大社福生活補助加碼，加強弱勢照顧

落實多元包容的全年齡支持，確保弱勢民眾生活更有保障

# 策略因應：城鄉共融與均衡臺灣

## 推動區域均衡發展

發展六大區域產業及生活圈



願景

均衡臺灣

- ✓ 提薪資
- ✓ 增就業
- ✓ 繁地方

政策主軸

六大區域產業及生活圈

- 區域核心產業轉型
- 基礎公共建設完善
- 產業空間再生及創造
- 全球人才延攬與培育
- 觀光及智慧雙管齊下

配套建設

均衡臺灣重大建設

供電 居住社交通旅 生活購醫療資 教育設文化設 淨零及  
供水 宅 宿 物 源 施 施 廢棄物

完善九大生活機能與地方創生

## 帶動地方就業，縮小城鄉差距

推動「六大區域產業及生活圈」，促進區域均衡發展

強化交通、醫療、教育、供水供電與數位基礎設施

推動地方創生與青年返鄉，活化地方產業與文化

鼓勵青年參與地方治理、社區營造及社會創新

# 臺灣永續發展願景及核心承諾

## 包容經濟

Inclusive Economy

以「創新驅動、普惠大眾」為核心，推動創新經濟與智慧國家建設。讓全民共享持續、韌性且創新的綠色經濟果實

## 永續環境

Sustainable Environment

積極推進「2050淨零轉型」與厚植國家整體的氣候與防災韌性，建構舒適、健康且具備高度調適能力的環境

## 公義社會

Just Society

擴大社會投資，邁向多元平權的共榮社會。體現安全、平等、開放、透明與公正的包容精神。



# 簡報完畢 敬請指教



# 附件一

## 2019至2022年 臺灣永續推動進展



# 附件一 2019至2022年臺灣永續推動進展

面對內外多重挑戰，臺灣以「全社會參與模式」積極推動永續發展；截至2022年，約84%指標符合預定進度，穩健朝2030年目標邁進

## 實現包容穩健的經濟成長

- 受惠疫後全球復甦長及數位轉型，臺灣經濟穩健成長，2021與2022年平均經濟成長率4.70%
- 2022年平均失業率降至3.67%
- 基尼係數維持在0.341的低水準
- 2022年IMD世界競爭力評比中躍居全球第7名

## 建構平權共融社會安全網

- 全民健保制度完善，2021年健康服務涵蓋指數(SCI) 88.5，高於全球平均之68，與加、德、英及星同屬高涵蓋範圍國家
- 2022年性別不平等指數(GII)0.041，性別平等排名亞洲第1、全球第10
- 推動地方創生，促進偏鄉發展；落實城市永續發展，智慧城市全球排第4

## 打造綠色低碳的環境永續

- 2021年底整體再生能源裝置容量較2016年提高近1.5倍，太陽光電成長逾5倍
- 推動產業園區能源源整合，2021年工業廢棄物再利用率81.1%
- 推動國有林與水庫集水區野溪治理工程全面落實生態檢核，實踐生物多樣性保育目標

# 附件二

## 2023至2025年 核心目標推動進展 (對應指標之達標係統計至2024年)



# SDG1 強化弱勢群體社會經濟安全照顧服務(1/2)



## 主要指標推動進展

主要指標多達成目標。政府擴大對老、幼、身障等弱勢照顧，並大幅降低災害傷亡；惟受極端氣候影響，公共財物損失指標仍具挑戰，將持續精進防救災計畫，強化弱勢社會經濟安全

| 指標項次  | 指標名稱                   | 進展 |
|-------|------------------------|----|
| 1.1.1 | 經濟弱勢人口自立比率             | ■  |
| 1.2.1 | 低收入戶男性、女性、兒童減少比率       | ■  |
| 1.3.7 | 中低收入老人生活津貼受益人數占老年人口比率  | ■  |
| 1.3.9 | 身心障礙者生活補助受益人數占身心障礙人口比率 | ■  |
| 1.4.6 | 經濟弱勢及少數族群之基本保險保障       | ■  |
| 1.5.2 | 每年度重大災害造成的公共財物損失       | ■  |
| 1.a.1 | 參加脫貧自立方案及就業之人數         | ■  |

■ 已達成目標

■ 進度落後

# SDG1 強化弱勢群體社會經濟安全照顧服務(2/2)



## 重點政策與亮點成果

### 01 強化脫貧自立與就業支持 救助、就業、創業三軌並進

- 建構「救助、就業、創業」三軌並進網絡
- 經濟弱勢人口自立比率從15.0% 提升至21.2%
- 推動「兒少未來教育與發展帳戶」，協助累積教育資本，促進世代翻轉

### 02 完善多元經濟安全體系 普惠老幼與身障族群

- 2025年中低收入老人生活津貼受益達 23.5萬人
- 身心障礙者生活補助達32.9萬人
- 弱勢兒童及少年生活扶助受益8.8萬人
- 微型保險投保人數成長至198.2萬人，提供弱勢基本風險保障

### 03 弱勢保護納入災害治理 厚植社會防災韌性

- 100%弱勢族群納入地區災害防救計畫，落實制度化演練
- 重大災害平均死亡及失蹤人數從10年平均68人降至 18 人

### 04 布建長照與偏鄉醫療 縮減城鄉照顧落差

- 2025年長照服務覆蓋率達89.9%
- 「健保醫療資源不足改善方案」覆蓋率達95.1%，提升醫療可近性

# SDG2 確保糧食安全，消除飢餓，促進永續農業(1/2)



## 主要指標推動進展

主要指標多達成目標，僅「五歲以下兒童過重比率」略高於 5% 的目標值，政府正積極推廣兒童肥胖防治與營養識能

| 指標項次  | 指標名稱                       | 進展 |
|-------|----------------------------|----|
| 2.1.1 | 熱量攝取不足的人口比率                | ■  |
| 2.2.1 | 五歲以下兒童發育遲緩率                | ■  |
| 2.2.2 | 5歲以下兒童消瘦比率維持5%以下過重比率維持5%以下 | ■  |
| 2.3.1 | 每單位農業勞動力產值                 | ■  |
| 2.4.1 | 實踐永續農業作法占農業面積的比例(%)        | ■  |
| 2.a.2 | 投入農業部門的總官方資金               | ■  |

■ 已達成目標

■ 未達成目標

# SDG2 確保糧食安全，消除飢餓，促進永續農業(1/2)



## 重點政策與亮點成果

### 01 加速永續與智慧農業 厚植淨零與氣候韌性

- 擴大有機農業與淨零減碳，成功減少化學肥料使用量達10%，增進土壤碳匯
- 執行智能防災設施型農業計畫，輔導農民導入結構加強型溫網室與環控智能化設備
- 補助建置田間智慧管路灌溉設施，並完善「農業示警情資整合與預警機制」，提升農業抗災韌性

### 02 深化實物給付與實物銀行網絡 接住弱勢基本需求

- 與民間團體合作，確保弱勢與近貧家庭免於飢餓，研議修正《社會救助法》，增列實物給付專章，將實物銀行等機制納入國家社會救助體系
- 透過實物倉儲、食物券(卡)、社工媒合、補助實物銀行冷凍藏設備等，補充弱勢民眾基本需求
- 2024年推動92項實物銀行計畫，設立295處實體據點，提供達313萬餘人次之服務

# SDG3 確保及促進各年齡層健康生活與福祉(1/3)



## 主要指標推動進展

主要指標多達成目標，特別是傳染病防治與醫療資源涵蓋率上成效卓著。惟「5歲以下兒童死亡率」、「道路交通事故死亡人數」仍面臨挑戰，政府已啟動優化兒童醫療照護計畫，並針對年輕機車群推動安全駕駛訓練等，降低傷亡風險

| 指標項次  | 指標名稱            | 進展 |
|-------|-----------------|----|
| 3.1.1 | 孕產婦死亡率(每十萬人口)   | ■  |
| 3.2.1 | 5歲以下兒童死亡機率(‰)   | ■  |
| 3.2.2 | 新生兒死亡率(‰)       | ■  |
| 3.3.1 | 愛滋病發生率(每千人)     | ■  |
| 3.4.6 | 自殺標準化死亡率(每十萬人口) | ■  |
| 3.5.2 | 民眾藥物濫用危害知能      | ■  |

■ 已達成目標

■ 進度落後

# SDG3 確保及促進各年齡層健康生活與福祉(2/3)



## 主要指標推動進展

主要指標多達成目標，特別是傳染病防治與醫療資源涵蓋率上成效卓著。惟「5歲以下兒童死亡率」、「道路交通事故死亡人數」仍面臨挑戰，政府已啟動優化兒童醫療照護計畫，並針對年輕機車群推動安全駕駛訓練等，降低傷亡風險

| 指標項次  | 指標名稱                      | 進展 |
|-------|---------------------------|----|
| 3.6.1 | 道路交通事故死亡人數(人)             | ■  |
| 3.7.5 | 15至19歲青少年生育率              | ■  |
| 3.8.3 | 兒童常規疫苗接種完成率               | ■  |
| 3.9.1 | 改善空氣品質，維護國民健康             | ■  |
| 3.a.1 | 18歲以上吸菸率(%)               | ■  |
| 3.b.1 | 國際衛生條例(IHR)之達成能力和衛生應急準備措施 | ■  |

■ 已達成目標    ■ 進度落後

# SDG3 確保及促進各年齡層健康生活與福祉(3/3)

3

## 重點政策與亮點成果

### 01 實現全民醫療保健覆蓋與全人照護

- 全民健保納保率逾99.9%，全民醫保覆蓋(UHC)指數(2021年)臺灣高達88.5，遠超全球平均的71
- 至 2026年，連續7年榮登 Numbeo 全球健康照護指數世界第一
- 將三高慢性病納入管理以延長健康餘命
- 推動居家醫療無縫銜接長照，並結合遠距醫療，提升偏鄉可近性

### 02 空氣品質顯著改善 持續推動空污防制與健康治理

- 嚴格執行燃料管制、工業區空污體檢、汰換高污染車輛及推動運具電動化
- 2025年PM<sub>2.5</sub>濃度大幅降至12.8μg/m<sup>3</sup>
- 發布《空氣品質政策白皮書》，結合AI科技監控等，設定2030年PM<sub>2.5</sub>濃度降至10μg/m<sup>3</sup>之目標

# SDG4 確保全面、公平及高品質教育，提倡終身學習(1/2)



## 主要指標推動進展

主要指標多達成目標。透過學前教育公共化、高等教育學雜費減免、文化體驗藝術入校及國家語言復振等，已逐步建構終身學習體系，大幅強化教育可近性

| 指標項次   | 指標名稱   | 進展 |
|--------|--|----|
| 4.1.1  | 15歲前的學生完成基礎教育時，在PISA閱讀及數學達到水準2(含)以上學生人數百分比增加 | ■  |
| 4.2.1  | 未滿2歲兒童使用公共及準公共托育情形                           | ■  |
| 4.3.1  | 過去12個月青年及成人的高等教育參與率(%)                       | ■  |
| 4.4.1  | 大專校院學士班實際在學學生修讀程式設計相關課程比率                    | ■  |
| 4.5.1  | 原住民學生受高等教育的就學機會                              | ■  |
| 4.5.5  | 大專校院身心障礙學生就學就業比率                             | ■  |
| 4.6.1  | 促進18歲以上成人終身學習參與率                             | ■  |
| 4. a.1 | 資訊科技融入教學及數位學習                                | ■  |

■ 已達成目標   ■ 進度落後   ■ 數據不足

# SDG4 確保全面、公平及高品質教育，提倡終身學習(2/2)

4



## 重點政策與亮點成果

### 01 深化數位學習與 AI 扎根 PISA 國際評量表現亮眼

- 以「班班有網路、生生用平板」為目標，縮減城鄉數位落差
- 成立「臺灣大專院校人工智慧學程聯盟(TAICA)」，培育跨域AI人才
- 國際 PISA 2022評量，臺灣學生表現優異，其中，數學全球第3、科學第4、閱讀第5
- OECD評為全球四個「具備韌性教育體系」的經濟體之一

### 02 落實教育平權 擴大公共托育與減輕家庭負擔

- 2024年起，高中職免學費、私立大專校院每年3.5萬元學雜費減免
- 針對經濟弱勢、身心障礙、原住民及新住民子女，擴充學習扶助與就學支持
- 2025年起推動「青年百億海外圓夢基金計畫」，支持青年赴海外拓展國際視野與跨文化能力
- 挹注經費協助地方政府布建公共托育設施
- 未滿2歲兒童送托公共化及準公共化服務之涵蓋率，由2022年92.36%提升至2025年95.16%

# SDG5 實現性別平等及所有女性之賦權(1/2)



## 主要指標推動進展

主要指標多達成目標。在推動職場性平、提高女性參政及企業代表上，表現優異，惟國內出生性別比進展相對緩，該指標已在改善，政府將積極倡議性平觀念，禁止非醫療必要之胎兒性別篩選

| 指標項次  | 指標名稱                               | 進展 |
|-------|------------------------------------|----|
| 5.1.1 | 國內的出生性別比                           | ■  |
| 5.2.2 | 過去12個月遭受伴侶以外性侵害的女性比率               | ■  |
| 5.3.1 | 20至24歲之間在其未滿16歲前和18歲前曾有婚姻紀錄的女性及其比率 | ■  |
| 5.4.1 | 有偶女性與其配偶間無酬家務與家庭照護的時間落差            | ■  |
| 5.5.1 | 女性內閣人數比率                           | ■  |
| 5.5.5 | 上市櫃公司經理人女性比率                       | ■  |
| 5.6.1 | 研議修正優生保健法草案                        | ■  |

■ 已達成目標    ■ 進度落後

# SDG5 實現性別平等及所有女性之賦權(2/2)



## 5 重點政策與亮點成果

### 01

#### 完善法制

##### 強化性騷擾與性別暴力防治

- 落實「性平三法」修法，建立專業信賴的性騷擾防治制度
- 頒布「性別暴力防治國家行動計畫(2025至2027年)」，涵蓋實體與數位性別暴力類型

### 03

#### 建構家庭暴力「三級預防」 防護網

- 初級預防(深耕社區)，結合地方政府、基層與民間團體，推動社區防暴宣導
- 次級預防(即時介入)：優化「113保護專線」，提供即時專業的保護性諮詢
- 三級預防(高危防護)：推動家庭暴力安全防護網計畫，透過科學化評估與跨網絡合作，強化保護

### 02

#### 跨國鏈結

##### 輔導女性創業與提升經濟力

- 針對不同階段的女創企業，提供專屬培訓、資金媒合與加速器資源
- 辦理「女性創業菁英獎」，建立典範
- 辦理「台灣女性創業學院計畫」，透過國際級加速器與海外交流，協助拓展全球版圖

### 04

#### 多元管道倡議性別平等概念

- 透過媒體、網路及臺灣女孩日宣導「女孩男孩都是寶」
- 2024年出生性別比降至約1.074（2007年高峰1.098），顯示性別平等觀念逐步深化

# SDG6 確保環境品質及永續管理環境資源(1/3)

6



## 主要指標推動進展

主要指標多達成目標。整體推動成果穩健，在水資源調度、污水處理與廢棄物循環利用等多項關鍵指標均順利達標。僅「使用量足質優自來水人口比率」與「民生用水效率」略有落後，政府將持續透過機關學校節水評比與推廣省水標章，力求全面達標

| 指標項次  | 指標名稱                 | 進展 |
|-------|----------------------|----|
| 6.1.1 | 使用量足質優自來水的人口比率       | ■  |
| 6.2.1 | 「特優級」列管公廁的比率         | ■  |
| 6.3.2 | 整體污水處理率              | ■  |
| 6.4.1 | 民生用水效率               | ■  |
| 6.5.1 | 訂定全國水資源經理計畫，維持供水穩定   | ■  |
| 6.a.1 | 協助在開發中國家推動改善水與衛生相關計畫 | ■  |

■ 已達成目標

■ 進度落後

# SDG6 確保環境品質及永續管理環境資源(2/3)

6



## 主要指標推動進展

主要指標多達成目標。整體推動成果穩健，在水資源調度、污水處理與廢棄物循環利用等多項關鍵指標均順利達標。僅「使用量足質優自來水人口比率」與「民生用水效率」略有落後，政府將持續透過機關學校節水評比與推廣省水標章，力求全面達標

| 指標項次  | 指標名稱               | 進展 |
|-------|--------------------|----|
| 6.b.1 | 全國水環境巡守隊數          | ■  |
| 6.c.1 | 空氣品質               | ■  |
| 6.d.2 | 一般廢棄物妥善處理率         | ■  |
| 6.e.2 | 工業廢棄物再利用率與資源再生產業產值 | ■  |

■ 已達成目標

# SDG6 確保環境品質及永續管理環境資源(3/3)

6

## 重點政策與亮點成果

### 01 強化水資源韌性 落實系統性治理與水質提升

- 關鍵調度化解大旱，穩健科技產能，成功避免全球半導體產業斷鏈
- 落實水資源經理計畫與節流，導入智慧化漏水管理，2025年漏水率降至11.52%以下
- 提升產業用水循環與技術輸出
- 偏鄉供水升級與PFAS管制領先亞洲

### 02 廢棄物妥善利用 全速邁向綠色循環零廢棄

- 導入AI智慧分選技術及強化焚化廠升級整備，確保末端處理效能最大化
- 2025年一般廢棄物妥善處理率提升至96.59%
- 積極輔導資源再生產業轉型，2025年工業廢棄物再利用率達81.8%，資源再生產業產值達814.4億元

### 03 扎根社區保育 帶動全民環境監測與公民參與

- 透過教育培力，將環境監測延伸至社區
- 已成立504支水環境巡守隊，號召逾1.34萬名志工投入，巡守範圍廣達585條路線
- 透過「好空氣許願池」與公民咖啡館等創新參與模式，廣徵建言

# SDG7 確保人人都能享有可負擔、穩定、永續且現代的能源(1/2)



## 主要指標推動進展

主要指標多達成目標。惟近年受國際地緣政治衝突、COVID-19 疫情及極端氣候影響，太陽光電與離岸風電面臨物料及施工成本雙重上漲之挑戰，加以部分民眾對光電案場存疑，致使整體再生能源工程進度一度延宕。政府於 2025 年全面啟動「加速再生能源旗艦計畫」，加速再生能源布建。

| 指標項次  | 指標名稱       | 進展 |
|-------|------------|----|
| 7.1.1 | 獲得供電的家戶比例  | ■  |
| 7.1.2 | 潔淨燃料發電比例   | ■  |
| 7.2.1 | 再生能源累計裝置容量 | ■  |
| 7.3.2 | 能源密集度      | ■  |

■ 已達成目標

■ 進度落後

# SDG7 確保人人都能享有可負擔、穩定、永續且現代的能源(2/2)



## 重點政策與亮點成果

01

### 發展多元綠能

電力排放係數持續下降

- 2025年再生能源總量累計裝置容量達23.7GW
- 2025年太陽光電累計裝置容量15.47GW
- 離岸風電採「先示範、次潛力、後區塊」三階段策略，累計設置量達 4.4GW，傲居全球第五

03

### 強化電網韌性

建置防災微電網

- 積極執行「強化電網韌性建設計畫」，10年投資 5,645.9億元，提升電網韌性
- 2025年訂定「丹娜絲颱風及七二八豪雨災後復原重建特別條例」，提升偏鄉與地方災時防災韌性

02

### 推動深度節能

能效改善超越 COP28 目標

- 2025年榮獲美國能源效率經濟委員會(ACEEE)國際能效評比全球第7名，在亞洲國家中表現優異
- 全面推動「深度節能計畫」，過去5年，能源效率年均改善率6.0%，遠超全球年均4%目標

04

### 推動漁電共生環社檢核

落實公正轉型

- 推動漁電共生，並導入環境社檢核，透過套疊生態圖資從源頭避免破壞
- 研發水質感測系統與引進AI技術
- 2024年榮獲APEC智慧能源智慧社區最佳案例金獎

# SDG8 促進包容且永續的經濟成長，提升勞動生產力，確保全民享有優質就業機會(1/2)

## 8 主要指標推動進展

主要指標多達成目標。受惠於全球供應鏈重組，帶動民間投資，並大幅降低失業率。惟「職災死亡千人率」因科技廠擴建與大型工程量體增加而略受挑戰，政府已火速修正《職業安全衛生法》，加強工程源頭防災。

| 指標項次  | 指標名稱                   | 進展 |
|-------|------------------------|----|
| 8.1.1 | 經濟成長率                  | ■  |
| 8.1.2 | 每戶可支配所得吉尼係數            | ■  |
| 8.2.2 | 數位經濟占GDP比率             | ■  |
| 8.3.1 | 透過信保機制，協助綠色產業之中小企業取得融資 | ■  |
| 8.5.1 | 失業率                    | ■  |
| 8.6.1 | 青年參與職業訓練人數及訓後就業率       | ■  |
| 8.7.1 | 職災死亡千人率                | ■  |
| 8.9.1 | 累計研修金融相關法規             | ■  |

■ 已達成目標    ■ 進度落後

# SDG8 促進包容且永續的經濟成長，提升勞動生產力，確保全民享有優質就業機會(2/2)



## 重點政策與亮點成果

### 01 經濟成長創 15 年新高 落實包容與分配正義

- 以創新、就業、分配為核心，推動產業高值化與綠色轉型
- 2016至2024年平均經濟成長率達 3.44%，居亞洲四龍之首
- 2025年經濟成長率創近15年新高(8.76%)，人均GDP攀升至39,515美元，超越日、韓
- 基尼係數穩控於0.34上下
- 2025年失業率降至25年來新低的3.35%

### 02 健全安全就業環境 培力青年數位與專業職能

- 將職訓提前導入校園，2021至2024年累計協助139,588名青年參與，訓後就業率近9成
- 推動「產業新尖兵計畫」，鏈結民間資源，協助青年跨域學習數位技能
- 針對營造業等高風險行業實施高強度檢查、裁罰與停工處分
- 2025年，職災死亡人數已較前年同期減少 9.8%

### 03 綠色金融與科技創新 雙引擎 驅動產業轉型

- 2024年發布綠色及轉型金融行動方案，2025年底綠色投融資規模已逾新臺幣4.9兆元；2024成立臺灣碳權交易所
- 截至2025年底，中小企業信保基金累計融資19萬件，金額9,856.6億元，並輔導177家企業導入循環經濟模式
- 大幅放寬金融科技試辦範圍，2025年非現金支付推廣成效斐然，交易筆數達87.3億筆、總金額突破8.7兆元

# SDG9 建構民眾可負擔、安全、對環境友善，且具韌性及可永續發展的運輸(1/2)



## 主要指標推動進展

主要指標多達成目標。政府積極發展公共運輸及智慧運輸網，降低私人運具的使用、提高道路安全以及減少碳排。惟受疫情衝擊、少子高齡化導致潛在乘客縮減，目標推動面臨諸多挑戰。對此，政府已全面啟動「公路公共運輸永續及交通平權計畫(2025-2028年)」，全速拉抬公共運輸運量，落實交通平權。

| 指標項次  | 指標名稱                          | 進展 |
|-------|-------------------------------|----|
| 9.1.1 | 公路公共運輸運量成長比例                  | ■  |
| 9.2.1 | 偏鄉地區住戶可於步行500公尺範圍內使用公路公共運輸的比例 | ■  |
| 9.3.1 | 市區無障礙公車比例                     | ■  |
| 9.4.1 | 道路交通事故死亡人數                    | ■  |
| 9.5.1 | 騎乘機車年輕族群(18歲至24歲)死亡人數         | ■  |

■ 已達成目標    ■ 進度落後

# SDG9 建構民眾可負擔、安全、對環境友善，且具韌性及可永續發展的運輸(2/2)



## 重點政策與亮點成果

### 01 TPASS成功驅動運量復甦 引領綠色通勤新生活

- 2023年7月實施TPASS定期票，已串聯20縣市，至2025年累計使用人次高達15.8億，帶動公共運輸運量較2022年大幅成長32.8%
- 2025年推出「TPASS 2.0公共運輸常客優惠」、「TPASS 2.0+方案」，鼓勵低頻或跨生活圈族群搭乘，降低中長途國道客運優惠門檻

### 02 深入偏鄉最後一哩路 DRTS 實現交通平權

- 擴大推動「幸福巴士」，協助地方政府規劃路線，並導入多元、彈性之運具及預約服務機制，至2025年底，已開通504條路線，服務192個鄉鎮區
- 偏鄉住戶於步行500公尺內可使用公路公共運輸之比例，攀升至95%

# SDG10 減少國內及國家間不平等(1/2)

10

## 主要指標推動進展

主要指標大多達成目標，僅勞動報酬占 GDP 維持 44%，主要受產業結構朝半導體等資本密集產業發展影響；但政府調高最低工資、擴大職訓與社福改善所得分配、核發就業金卡等，打造多元包容社會。

| 指標項次   | 指標名稱                               | 進展 |
|--------|------------------------------------|----|
| 10.1.1 | 近5年底層百分之40家戶及全體家戶的人均可支配所得平均年成長率    | ■  |
| 10.2.2 | 原住民工作收入未滿3萬元之就業人口比率                | ■  |
| 10.3.3 | CRPD法規及行政措施修正比例                    | ■  |
| 10.4.1 | 每戶可支配所得吉尼係數                        | ■  |
| 10.4.2 | 受僱人員勞動報酬占GDP份額                     | ■  |
| 10.5.1 | 相關移民居留、定居、歸化人數趨勢                   | ■  |
| 10.6.1 | 促進在地實踐，連結學校資源，協助推動在地特色產業           | ■  |
| 10.a.1 | 我國提供低度開發國家免關稅優惠待遇稅項占我國海關進口稅則總稅項百分比 | ■  |

■ 已達成目標

■ 進度落後

# SDG10 減少國內及國家間不平等

10



## 重點政策與亮點成果

### 01 改善所得分配

創 26 年最大薪資漲幅

- 修正《證交法》要求盈餘分潤，薪資門檻列入上市櫃審查，並提供中小企業加薪抵稅等誘因
- 連續10年調漲最低工資
- 2025年經常性薪資年增3.09%，2024年受僱報酬年增 7.3%；基尼係數穩控0.34上下，低於國際警戒線0.4

### 03 USR 計畫深耕在地

跨界協作接軌 SDGs

- 引導大學科研量能至偏鄉，減少城鄉落差
- 結合循環經濟、高齡就業與地方創生，累計補助近950件USR計畫

### 02 落實《身心障礙者權利公約》

建構身心障礙友善平權

- 法規及行政措施修正比例達98.05%
- 身心障礙者生活補助受益比率提升至26.24%
- 市區無障礙公車普及率73.58%
- IEP/ISP擬訂比率均突破8成

### 04 推動社會創新採購

入選WEF2026報告

- 推動Buying Power採購獎勵機制，提高公共能見度
- 入選WEF《State of Social Procurement 2026》，與英、澳等國列為具代表性的全球典範

# SDG11 建構具包容、安全、韌性及永續特質的城市與鄉村(1/3)



## 主要指標推動進展

主要指標大多達成目標，惟「重大災害死亡及失蹤人數」與「公共財物損失」略高於長期平均。對此，政府正全面強化災害防救體制與法制，致力將人命與財產損失風險降至最低。

| 指標項次   | 指標名稱                                   | 進展 |
|--------|--|----|
| 11.1.1 | 社會住宅戶數及租金補貼戶數占弱勢家庭潛在需求戶數的比例            | ■  |
| 11.3.2 | 推動參與式規劃，具民間參與規劃及管理機制且能經常性民主地執行的都市及鄉村比例 | ■  |
| 11.4.1 | 用於維護、保護我國文化與自然遺產的人均總支出                 | ■  |
| 11.5.1 | 因重大災害死亡、失蹤及受傷的人數                       | ■  |
| 11.5.2 | 每年度重大災害造成的公共財物損失                       | ■  |
| 11.6.1 | 一般廢棄物回收率                               | ■  |

■ 已達成目標

■ 未達成目標

■ 進度落後

# SDG11 建構具包容、安全、韌性及永續特質的城市與鄉村(2/3)

11



## 主要指標推動進展

主要指標大多達成目標，惟「重大災害死亡及失蹤人數」與「公共財物損失」略高於長期平均。對此，政府正全面強化災害防救體制與法制，致力將人命與財產損失風險降至最低。

| 指標項次    | 指標名稱                 | 進展 |
|---------|----------------------|----|
| 11.7.1  | 每人平均享有公園綠地面積         | ■  |
| 11.8.1  | 研訂全國及直轄市、縣(市)國土計畫    | ■  |
| 11.9.1  | 暴力犯罪發生數              | ■  |
| 11.12.1 | 住宅及商業部門新建建築物節約能源減碳效益 | ■  |

■ 已達成目標

■ 進度落後

# SDG11 建構具包容、安全、韌性及永續特質的城市與鄉村(3/3)



## 重點政策與亮點成果

### 01 國土規劃與城鄉治理全面升級

- 落實《國土計畫法》，多數縣市已完成國土功能分區圖提報
- 推動鄉村地區整體規劃，累計完成30處，促進城鄉均衡發展與土地永續利用

### 03 多元文化傳承與自然遺產保存

- 文化資產保存人均支出顯著提升至145.26元；自然保育人均投入提升至3.83元
- 積極進行族群文化復振，完成50案客家聚落保存及44處原民古道與史蹟調查

### 02 淨零建築與城市綠化雙軌並進

- 修正《建築技術規則》綠建築專章，嚴格規範新建建築節能標準
- 2025年新建建築節能減碳效益，累計達10%以上
- 截至2025年，全國都市更新案已核定1,281件，有效翻轉老舊街區、提升居住品質

### 04 多個城市積極推動減碳 獲CDP城市平等A級

- 多個城市積極推動減碳，獲CDP列為A級城市
- 8個地方政府(六都、嘉義市及宜蘭縣)自發性制定永續淨零自治條例，強化淨零措施法制基礎

# SDG12 促進綠色經濟，確保永續消費及生產模式(1/3)

12



## 主要指標推動進展

主要指標大多達成目標，整體表現優異。惟「人均有害事業廢棄物」略有落後。政府於2025年預告修正《資源回收再利用法》，並更名升級為《資源循環推動法》，從法制面完善源頭管理制度。

| 指標項次   | 指標名稱                | 進展 |
|--------|---------------------|----|
| 12.1.1 | 通過綠色工廠的清潔生產符合性判定家數  | ■  |
| 12.2.2 | 資源生產力               | ■  |
| 12.3.2 | 食品加工損耗率             | ■  |
| 12.4.6 | 人均有害事業廢棄物數量         | ■  |
| 12.5.1 | 區域能資源循環利用率          | ■  |
| 12.6.3 | 強制編製永續報告書的上市(櫃)公司家數 | ■  |

■ 已達成目標

■ 進度落後

# SDG12 促進綠色經濟，確保永續消費及生產模式(2/3)

12



## 主要指標推動進展

主要指標大多達成目標，整體表現優異。惟「人均有害事業廢棄物」略有落後。政府於2025年預告修正《資源回收再利用法》，並更名升級為《資源循環推動法》，從法制面完善源頭管理制度。

| 指標項次   | 指標名稱                   | 進展 |
|--------|------------------------|----|
| 12.7.1 | 政府機關綠色採購比率             | ■  |
| 12.8.1 | 環境友善與有機農業推動面積          | ■  |
| 12.a.1 | 辦理永續消費與生產、友善環境科技類型的案件數 | ■  |
| 12.b.1 | 訂定綠色旅遊標準               | ■  |

■ 已達成目標

# SDG12 促進綠色經濟，確保永續消費及生產模式(3/3)

12



## 重點政策與亮點成果

### 01 農漁廢棄物高值化 廢棄物轉化「綠金」

- 透過創新技術，將生物性廢棄物(如牡蠣殼)開發為環保包材與貓砂等多元產品
- 建立鳳梨纖維品質標準，促進紡織業以天然纖維混紡石化纖維，降低碳排放
- 擴大推動養豬場沼氣發電與畜牧糞尿資源化利用

### 02 打造綠色供應鏈 締造資源再生產值

- 透過「綠色工廠標章」，引導工廠落實清潔生產技術、設計環境友善產品與強化社會責任，2025年累計173家企業取得標章
- 2025年事業、工業及科學園區廢棄物再利用率分別高達83.1% (2024年)、81.8%及94.8%
- 資源再生產業2025年產值成長近5%；綠色科技產業附加價值年均成長率高達11.55%

### 03 公私協力共推綠色消費

- 2024年成立8+N 資源循環聯盟，2025年成立資源循環新創產業聯盟，打造綠色臺灣品牌
- 積極輔導國家風景區業者取得綠色旅行標章(GTS)，至2025年已有7個國家風景區榮獲「綠色目的地全球百大故事獎」
- 積極推動以租賃代替購買，從源頭落實減廢，2026年擴大綠色採購認列範疇與租賃模式

# SDG13 完備減緩調適行動以因應氣候變遷及其影響(1/2)



## 主要指標推動進展

主要指標大多達成目標，整體表現優異。2023年我國淨溫室氣體排放量較基準年(2005年)減少4.64%，較前一年減少3.02%，整體溫室氣體排放已呈減碳趨勢。

| 指標項次   | 指標名稱                | 進展 |
|--------|---------------------|----|
| 13.1.1 | 盤點氣候風險，訂定調適行動計畫據以施行 | ■  |
| 13.2.1 | 達成各期溫室氣體階段管制目標      | ■  |
| 13.3.1 | 推動氣候變遷教育與永續校園       | ■  |
| 13.3.2 | 推動全民行為改變，落實低碳在地行動   | ■  |
| 13.3.3 | 因應氣候變遷之調適科學能力建構與服務  | ■  |

■ 已達成目標

■ 數據不足

# SDG13 完備減緩調適行動以因應氣候變遷及其影響(2/2)

13



## 重點政策與亮點成果

### 01 公布NDC3.0 提升國家減碳目標

- 2025年公布2035年國家自定貢獻(NDC 3.0)
- 2030年相較基準年(2005年)減量 $28\pm 2\%$ ，2035年相較基準年減少 $38\pm 2\%$

### 02 增進氣候變遷調適能力

- 《氣候變遷因應法》新增氣候變遷調適專章，推動包含以自然為本解方(NbS)的調適行動方案
- 發布國家氣候變遷科學報告2024，提供氣候變遷調適循證治理的基礎，有利主管機關融入政策

### 03 抗氣候變遷高溫調適實踐

- 2025年成立「抗高溫調適對策聯盟」，研擬跨領域高溫調適策略
- 試辦高溫調適演練與抗高溫涼適地圖(Cool Map)，並研擬企業抗高溫行動指引以強化氣候韌性

# SDG14 保育及永續利用海洋生態系，以確保生物多樣性，並防止海洋環境劣化(1/3)



## 主要指標推動進展

主要指標皆達成目標，整體表現優異。政府持續透過跨部會科技執法，有效非法漁撈並大幅削減海洋廢棄物。

| 指標項次   | 指標名稱                                 | 進展 |
|--------|--------------------------------------|----|
| 14.1.1 | 沿岸區域優養化指數                            | ■  |
| 14.1.3 | 沿岸區域漂流塑膠數量                           | ■  |
| 14.2.1 | 使用生態系管理概念進行資源管理的海域數                  | ■  |
| 14.3.1 | 經認可的取樣地點的平均海洋酸鹼(pH)值                 | ■  |
| 14.4.2 | 有效監管採收、消除過度漁撈、以及非法、未報告及不受規範(IUU)漁撈行為 | ■  |
| 14.5.1 | 海洋保護區面積占我國海洋區域的比例                    | ■  |

■ 已達成目標

# SDG14 保育及永續利用海洋生態系，以確保生物多樣性，並防止海洋環境劣化(2/3)



## 主要指標推動進展

主要指標皆達成目標，整體表現優異。政府持續透過跨部會科技執法，有效非法漁撈並大幅削減海洋廢棄物。

| 指標項次   | 指標名稱  | 進展 |
|--------|---|----|
| 14.6.1 | 不予提供非法、未報告及不受規範(IUU)漁撈行為的補助                             | ■  |
| 14.b.1 | 通過保護小規模漁業之法規、政策、措施                                      | ■  |
| 14.c.1 | 藉由立法、政策、制度架構、海洋相關文件等方式落實國際法，回應聯合國海洋法公約，成為保護及永續利用海洋資源的國家 | ■  |

■ 已達成目標

# SDG14 保育及永續利用海洋生態系，以確保生物多樣性，並防止海洋環境劣化(3/3)

14



## 重點政策與亮點成果

### 01 海洋保護區量質俱進 覆蓋率與管理成效顯著提升

- 響應全球「30×30」保育目標，2025年海洋保護區數量增至71處，面積占領海比例提升至8.39%
- 導入科學化評估指標，2025年63%治理成效達成長型以上等級，73%較前期顯著精進

### 03 完備海洋法制治理與財源 邁向制度化永續管理

- 2023年修正公布《海洋污染防治法》，確立充實財源、強化工具等四大目標
- 成立「海洋污染防治基金」，2024年開徵海洋污染防治費
- 2025年施行《海洋保育法》，建立明確法源與制度工具，提升管理效能

### 02 海洋廢棄物大幅減量 科技執法守護漁業資源

- 2019至2025年全國海岸垃圾總件數下降約六成
- 漁船裝設船位回報設備比率提升至91.55%，有效打擊IUU漁撈行為

### 04 公私協力守護海洋

- 結合企業、NGO與民眾，進行海岸清潔與監測，2020年至2024年清除27.8萬公噸的海岸廢棄物
- 成立海廢再生聯盟，串聯產業鏈推動海廢高值化利用

### 05 接軌國際海洋公約 深化全球夥伴關係

- 持續追蹤BBNJ國際動態，辦理BBNJ協定研究與政策分析
- 2025年首次參與UNFCCC COP30，配合大會「海洋日」主題，在綠區舉辦「海洋與氣候」周邊會議

# SDG15 保育及永續利用陸域生態系，以確保生物多樣性，並防止土地劣化(1/3)

## 15 主要指標推動進展

主要指標大多達成目標，整體表現優異，臺灣在森林覆蓋與永續管理上表現佳。惟在「退化土地面積」指標上略顯落後，政府積極啟動「地下水保育管理暨地層下陷防治第四期計畫(2025-2028年)」，全面強化水土環境之保育與復育。

| 指標項次   | 指標名稱        | 進展 |
|--------|-------------|----|
| 15.1.1 | 森林覆蓋率       | ■  |
| 15.2.1 | 實現永續森林管理的進展 | ■  |
| 15.3.1 | 退化土地面積      | ■  |
| 15.4.2 | 山區綠覆率       | ■  |
| 15.5.1 | 陸域脊椎動物紅皮書指數 | ■  |
| 15.5.2 | 維管束植物紅皮書指數  | ■  |

■ 已達成目標   ■ 未達成目標   ■ 進度落後

# SDG15 保育及永續利用陸域生態系，以確保生物多樣性，並防止土地劣化(2/3)



## 主要指標推動進展

主要指標大多達成目標，整體表現優異，臺灣在森林覆蓋與永續管理上表現佳。惟在「退化土地面積」指標上略顯落後，政府積極啟動「地下水保育管理暨地層下陷防治第四期計畫(2025-2028年)」，全面強化水土環境之保育與復育。

| 指標項次   | 指標名稱                            | 進展 |
|--------|---------------------------------|----|
| 15.6.1 | 通過立法、行政和政策框架以確保公正和公平分享利益        | ■  |
| 15.7.1 | 被盜獵或非法販賣的野生動物比例                 | ■  |
| 15.8.1 | 通過國家立法，並投入充分資源預防或控制外來物種入侵       | ■  |
| 15.9.1 | 「2020後全球生物多樣性框架」行動目標14的國家目標進展狀況 | ■  |

■ 已達成目標

# SDG15 保育及永續利用陸域生態系，以確保生物多樣性，並防止土地劣化(3/3)



## 重點政策與亮點成果

### 01 落實森林永續管理 山脈綠覆率傲視國際

- 將國有林導入國際森林管理委員會(FSC)認證，達成 150 萬公頃森林永續管理目標
- 透過造林復育，至 2024 年我國山區綠覆率達到 93.7%

### 02 接軌「昆明-蒙特婁全球生物多樣性框架」

- 2024年起，中央及補助地方之新建公共工程，其生態檢核辦理比率達 100%
- 推出「保育共生地認證方案(OECM)」，拓展陸域保護區面積
- 完成《野生動物保育法》修正，並將狩獵治理與原住民團體分權共管

### 03 公私協力 打造農業與企業多贏新模式

- 成立「農業永續ESG STORE平臺」，整合加速媒合新案，提供客製化服務
- 成功與46家企業合作造林、生物保育、棲地營造等農業永續ESG行動

# SDG16 促進和平多元的社會，確保司法平等，建立具公信力且廣納民意的體系(1/2)



## 主要指標推動進展

主要指標皆達成目標，整體表現優異。政府積極強化社會安全網及完善兒少保護，確保司法公開透明。

| 指標項次   | 指標名稱        | 進展 |
|--------|-------------|----|
| 16.1.3 | 防制洗錢，減少非法金流 | ■  |
| 16.2.2 | 保護案件結案後再通報率 | ■  |
| 16.3.1 | 強化公開透明的司法   | ■  |
| 16.4.1 | 貪瀆定罪率       | ■  |
| 16.5.1 | 政府開放資料下載量   | ■  |
| 16.6.1 | 參與平臺整體滿意度   | ■  |
| 16.7.1 | 出生登記率       | ■  |

■ 已達成目標

# SDG16 促進和平多元的社會，確保司法平等，建立具公信力且廣納民意的體系(2/2)

16



## 重點政策與亮點成果

### 01 打詐四法三讀，展開打詐新篇章 強力斬斷犯罪金脈

- 修正通過《詐欺犯罪危害防制條例》、《通訊保障及監察法》、《刑事訴訟法》特殊強制處分專章、《洗錢防制法》、《詐欺犯罪危害防制條例》等
- 科技執法掃蕩黑幫，2025年查扣幫派犯罪不法所得高達 122億元

### 03 推動開放政府行動方案 深化公共治理透明度

- 「政府資料開放平臺」下載量突破2,200萬次，並建置「機關採購廉政平臺」
- 持續擴大公民參與，建置全國性公民投票電子連署系統，「公共政策網路參與平臺」滿意度達 90.8%

### 02 APG 評鑑維持最佳等第 積極整備迎接下一輪評鑑

- 2021、2023及2025年獲亞太防制洗錢組織(APG)評鑑「一般追蹤」之最佳等第，展現國際社會對我國防制洗錢及打擊資恐政策作為之肯定

### 04 落實兒少權益保障 保護服務效能再進化

- 違反毒品危害防制條例之犯嫌戶內12歲以下子女查訪率達99.34%；本國籍5歲以下新生兒出生登記率維持 100%
- 成功將家庭暴力與性侵害等保護案件的再通報率控制在4.97%

# SDG17 建立多元夥伴關係，協力促進永續願景(1/3)

17



## 主要指標推動進展

主要指標皆達成目標，整體表現優異。政府致力透過雙邊及多邊合作計畫，以友善環境科技移轉、水資源與衛生改善等具體行動，協助夥伴國家實踐 SDGs，全面擴大國際實質影響力。

| 指標項次   | 指標名稱                    | 進展 |
|--------|-------------------------|----|
| 17.1.1 | 辦理友善環境科技移轉、普及與散佈類型計畫總金額 | ■  |
| 17.2.1 | 協助培訓外國醫事人員數             | ■  |
| 17.3.1 | 臺灣獎學金核錄數                | ■  |
| 17.4.1 | 協助在開發中國家推動改善水與衛生相關計畫    | ■  |
| 17.5.1 | 辦理貿易援助類型技術協助計畫總金額       | ■  |
| 17.6.2 | 對外技術合作計畫數               | ■  |

■ 已達成目標

# SDG17 建立多元夥伴關係，協力促進永續願景(2/3)

## 17 主要指標推動進展

主要指標皆達成目標，整體表現優異。政府致力透過雙邊及多邊合作計畫，以友善環境科技移轉、水資源與衛生改善等具體行動，協助夥伴國家實踐 SDGs，全面擴大國際實質影響力。

| 指標項次    | 指標名稱                 | 進展 |
|---------|----------------------|----|
| 17.7.1  | 政府直接投入消除貧窮計畫的資源比例    | ■  |
| 17.8.1  | 參與國際間貿易與環境議題之倡議或討論情形 | ■  |
| 17.9.1  | 執行計畫活動數量             | ■  |
| 17.10.1 | 與開發中國家合作菁英培訓人數       | ■  |

■ 已達成目標

# SDG17 建立多元夥伴關係，協力促進永續願景(3/3)

17



## 重點政策與亮點成果

### 01 「榮邦計畫」引領國際技術合作 落實綜合外交

- 以榮邦計畫為主軸，推動國際合作。整合臺灣頂尖科技與人才資源，為夥伴國提供客製化解決方案
- 鏈結國內「五大信賴產業」與「八大旗艦產業」，協助私部門拓展海外商機
- 截至2024年底，國合會執行中的對外技術合作計畫已達88項

### 02 輸出WASH基礎建設 強化氣候與災後韌性

- 截至2024年底，協助開發中國家總計推動4項WASH旗艦計畫，並推動改善新興水源供水與廢水廠等相關計畫
- 援助肯亞極端氣候，為當地10間衛生機構建置完善的供水與洗手設施
- 重建土耳其震災，修復設施及重建評估，並提供孕婦及新生兒照護諮商與傳染病衛教

### 03 貿易援助與女力賦權 深化微中小企業體質

- 輔導成立「Kuyenteka 儲蓄信用合作社」，協助史瓦帝尼超過400位女性社員開展新創事業
- 執行「巴拉圭微中小企業輔導體系能力建構計畫」，強化巴國政府產業輔導量能

# SDG18 逐步達成環境基本法所訂非核家園目標

18



## 重點政策與亮點成果

### 01 高放廢棄物處置法制與技術並進 安全論證接軌國際

- 推動「高放射性廢棄物最終處置設施安全分析報告導則」草案研擬
- 2025年成立「放射性廢棄物處置專案辦公室」，推動放射性廢棄物處置設施選址相關業務
- 提送「我國用過核子燃料最終處置安全論證報告(SNFD2025 報告)」至核安會，確保處置技術符合全球最高安全標準

### 02 強化核能設施安全防護 全方位應對新興威脅情境

- 2022至2025年間，各核能電廠每年均嚴格完成核子保安、反恐應變演練與緊急應變計畫演習
- 對「無人機」等新興攻擊，研擬精準防衛策略
- 與鄰近單位簽訂支援協定，比照營運期間的最高標準，執行人員身分查驗與安全防護

### 03 廣納公眾意見與科普扎根 凝聚非核家園社會共識

- 辦理台電「核一廠除役低放射性廢棄物貯存庫」建造執照申請案聽證，並核發建造執照
- 審查「核二廠除役低放射性廢棄物貯存庫」建造執照申請，並辦理聽證
- 2022至2025年間，辦理9場次原子能科技科普展，累計吸引逾4.5萬人次參觀
- 台電每年辦理超過500場次說明會及活動