報告案二

2025 臺灣永續發展目標年度檢討報告

永續會秘書處

2026 年 11 月 24 日

報告大綱

01 前言：永續發展目標追蹤管考

02 臺灣永續發展目標執行檢討

03 核心目標推動情形

04 未來精進作為

05 後續推動作法

01

前言：永續發展目標追蹤管考

2016
- 啟動「臺灣永續發展目標」研訂作業

2018
- 完成《臺灣永續發展目標》，共18 項核心目標、143 項具體目標

2019
- 確立《臺灣永續發展目標》336 項對應指標

2020
- **2019年度檢討報告**
- 2016-2019年階段性檢討報告

2021
- **2020 年度檢討報告**

2022
- 行政院核定臺灣永續發展目標修正，共337項對應指標
- **2021 年度檢討報告**
- 2022國家自願檢視報告(VNR)

2023
- **2022 年度檢討報告**

2024
- **2023 年度檢討報告**
- 2020-2023 年階段性檢討報告

2025
- **2024 年度檢討報告**

2026
- **「永續發展政策綱領」第二次修正**
- **「臺灣永續發展目標」第二次修正**
- **2026國家自願檢視報告(VNR)**
- **2025 年度檢討報告**

2025年永續發展目標推動進展

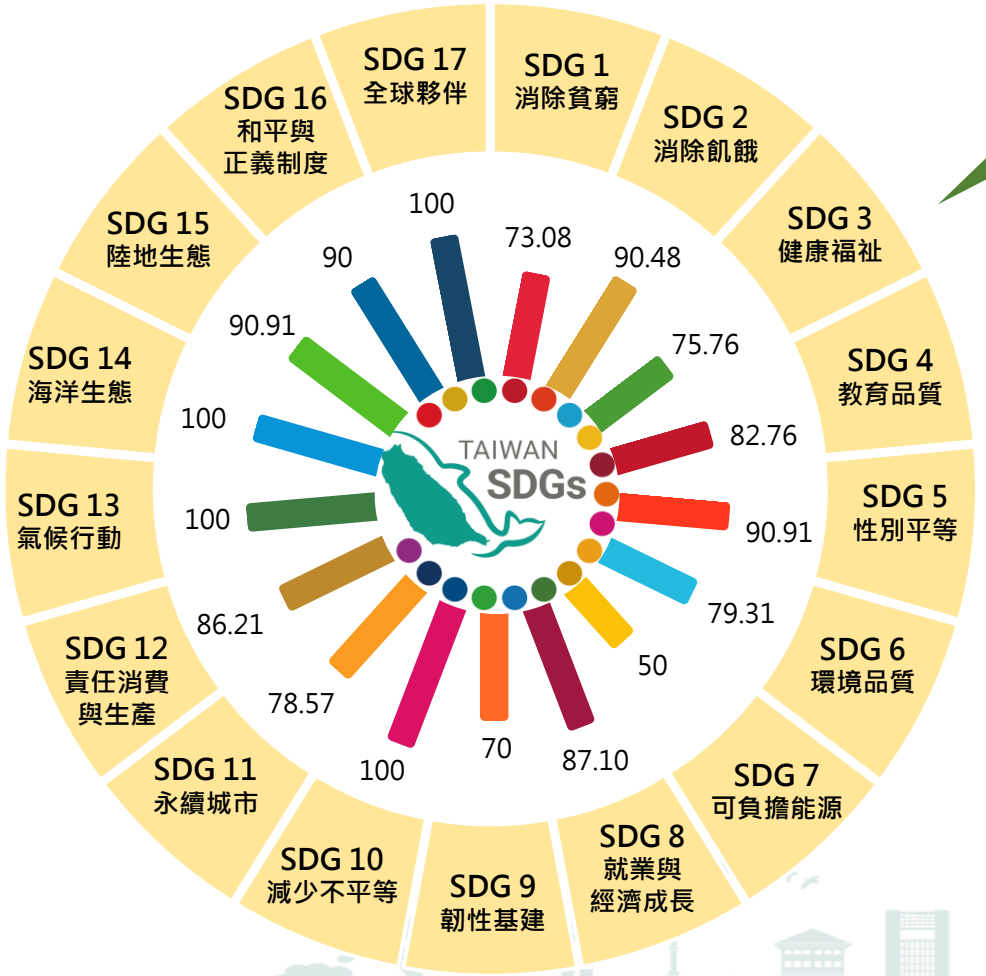

執行良好

達成率100%









達成率超過90%









尚待加強 達成率60%以下



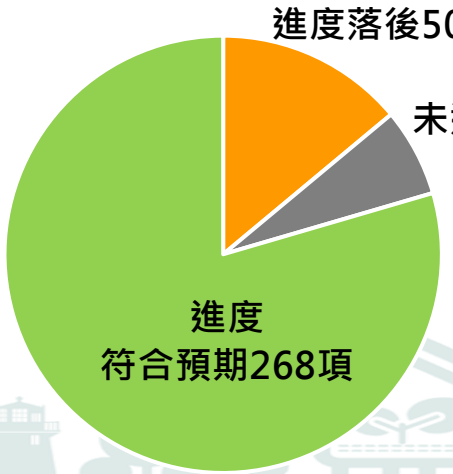

- 2025年「臺灣永續發展目標」列入管考之337項指標中，經剔除未達統計週期19項，推動進度符合預期之對應指標計268項，約占整體84.28%，略高於2024年83.33%
- 推動進度落後之對應指標計50項，占15.72%，低於2024年16.67%

說明: 各目標指標達成率計算公式為：2025年進度符合預期指標個數 ÷（指標總個數扣除未達統計週期指標個數）× 100%

2025年進度落後指標原因分析

■ 推動進度落後指標總計 50 項，主要原因如下:

01

極端氣候與天然災害影響政策年度執行成效

- 極端天候對農業生產、糧食供應、水資源、生態環境及公共安全造成影響
- 2025年重大災害失蹤人數及公共財物損失受極端氣候影響未達年度目標

02

人口及社會結構變遷，影響公共服務需求與指標達成

- 少子女化、高齡化、家戶結構改變及人口分布差異，影響部分永續發展指標之達成
- 經濟弱勢兒少人口占比下降，使弱勢兒少生活扶助受益人數占兒少人口比率低於目標

03

政策執行條件及跨機關協調，影響推動進度

- 部分指標受土地使用、法規審查、地方溝通及跨機關協調等行政程序影響，致推動進度受限
- 受土地法規、地方審查及海象條件等因素影響，再生能源與離岸風電之設置及併網時程延後

04

部分指標衡量方式及目標設定，須因應政策滾動調整

- 法規制度、統計方式、資料更新週期或政策推動階段變化致部分指標未達目標
- 公教人員保險養老年金指標受現行法制適用範圍影響，原指標已難完整反映政策方向

核心目標推動情形 (1/8)

包容社會



推動進度符合預期，已達2025年目標之亮點成果

指標名稱	2025年目標值	實績值
1.1.1 增加經濟弱勢人口自立比率	>9%	16.32%
1.4.4 社會住宅戶數及租金補貼戶數占弱勢家庭潛在需求戶數之比例(同11.1.1)	≥ 38%	78%
2.1.4 提供食品及物品予經濟弱勢者受益人次	≥ 150 萬人次	317萬人次
3.2.2 新生兒死亡率	≤ 2.4‰	1.8‰
4.5.1 原住民學生受高等教育的就學機會	粗在學率 ≥ 54%	57.5%
4.7.7 臺灣人權歷史戒嚴時期不義遺址的參訪 / 參與人次	≥ 55萬人次	112萬1,105人次
5.5.1 女性內閣人數比率	≥ 17%	21.95%
16.1.2 查扣幫派犯罪組織不法所得(同11.9.2)	≥ 新臺幣1億8,774萬元 為2016年的105倍	122億5,569萬1,125元 6,854倍

核心目標推動情形 (2/8)

包容社會



推動進度較為落後，主政部會已提出因應對策及精進措施

指標名稱	2025年目標值	實績值	因應對策
1.3.12 國民年金保險原住民給付	領取人數成長率≥27.65%（計4萬8,622人）	16.04%（計4萬3,961人）	協助符合資格之55歲至64歲原住民族長者予以申領
2.1.3 雜糧作物面積	≥11萬公頃	8萬4,128公頃	持續推動「大糧倉計畫」，透過輔導契作生產、集團產區經營及導入省工機械與智慧化設備，降低生產成本
3.4.6 自殺標準化死亡率	≤每十萬人口11.7人	12.9人	強化心理健康促進及社區支持；深化跨部會合作及自殺防治
4.5.7 職業轉銜與輔導服務中心服務身心障礙學生概況	具就業潛能應屆畢業學生之就業率≥71.5%	50.9%	加強教育與勞社政單位合作、強化學生職業能力、加強企業界合作實習交流
5.1.1 出生性別比	≤1.068	1.072	透過多元管道宣導性別平等觀念、將出生性別比監測審核指標、加強查核性別篩選之醫療機構
16.1.1 暴力犯罪發生件數下降率(同11.9.1)	≤17.6%	33.96%	加強犯罪情資蒐集及查緝，從源頭打擊暴力犯罪及幫派組織，壓縮犯罪活動空間

核心目標推動情形 (3/8)

永續經濟



推動進度符合預期，已達2025年目標之亮點成果

指標名稱	2025年目標值	實績值
7.1.1 獲得供電的家戶比例	用電申請達成率達100%	100%
7.3.2 能源密集度	2016-2025年平均較2015年改善>2%	4.67%
8.1.1 經濟成長率	2024至2025年經濟成長率平均2.5%~3%	7.02%
8.4.2 資源生產力(同12.2.2)	≥95.48元 / 公斤	110.03元 / 公斤
8.5.1 失業率	2021-2025年平均3.7%~3.8%	3.57%
8.9.1金融科技創新實驗申請件數	檢討研修相關金融法規累計5項	累計42項

核心目標推動情形 (4/8)

永續經濟

7 可負擔能源 | 8 就業與經濟成長 | 18 非核家園

推動進度較為落後，主政部會已提出因應對策及精進措施

指標名稱	2025年目標值	實績值	因應對策
7.2.1 再生能源累計裝置容量(同8.13.1)	≥29,425.2MW	22,872 MW	以強制及獎勵並行優先發展屋頂型太陽光電，並朝複合利用方式發展地面型；透過管考與排除困難推進開發風力發電；透過公開地質資料、獎勵與新技術降低開發地熱發電風險
8.7.1 職災死亡千人率	≤ 0.018‰	0.025‰	強化事業單位安全衛生管理與職場安全文化，降低重大職業災害發生
8.8.2 觀光產業就業人數成長率	2024 至 2025 年成長率為 1.5%	0.9%	改善工作環境與職涯培訓並配合政策引進外國技術人力，以留用本國人並緩解缺工
8.9.2 非現金交易筆數及交易金額	筆數：≥76億筆 金額：≥新臺幣9兆元	87.27億筆 新臺幣8.74兆元	持續推動各地區電子支付環境,並推動消費場景擴充至境外，及提供外國旅客於我國境內使用境外支付錢包進行消費

核心目標推動情形 (5/8)

國土韌性

9 韌性基建 | 10 減少不平等 | 11 永續城市 | 17 全球夥伴

推動進度符合預期，已達2025年目標之亮點成果

指標名稱	2025年目標值	實績值
9.1.2臺鐵運量成長比例	較2015年成長3.5%（達2.40億人次）	成長4.55%（達2.428億人次）
9.5.1 騎乘機車年輕族群（18歲至24歲）死亡人數(同指標3.6.2)	≤200人	175人
10.2.2 推介身心障礙者就業(同指標8.5.3)	2021至2025年累積8.5萬人就業、就業率65%	10.7萬人就業、就業率79.34%
10.4.1 每戶可支配所得吉尼係數(同8.1.2)	≤ 0.35	0.341
11.12.1住宅及商業部門新建建築物節約能源減碳效益	自2016年累計約為 住宅：61.95萬公噸CO2e 商業：41萬公噸CO2e	住宅：71.8萬公噸CO2e 商業：50.13萬公噸CO2e。
17.1.1 辦理友善環境科技移轉、普及與散佈類型計畫總金額	相關計畫總金額	8,872萬美元

核心目標推動情形 (6/8)

國土韌性

9 韌性基建 | 10 減少不平等 | 11 永續城市 | 17 全球夥伴

推動進度較為落後，主政部會已提出因應對策及精進措施

指標名稱	2025年目標值	實績值	因應對策
9.1.1 公路公共運輸運量成長比例	較2015年增加4.5% （達12.74億人次）	減少18.54% （9.91億人次）	持續推動公路公共運輸計畫、TPASS定期票及常客優惠等措施，吸引民眾搭乘公共運輸
9.4.1 道路交通事故死亡人數(同指標3.6.1)	≤2,413人 較2024年下降5%	2,858人 較2024年下降3.1%	推動道路安全改善，強化高風險路口及路段改善、駕駛訓練、交通安全教育及違規取締
11.3.1 發展型使用土地增加率與人口成長率的比值	比值小於 1	-4.16	依循聯合國規範流程及參考鄰近國家經驗，研議整合空間分析方法與人口統計之操作調整方向
11.5.2 每年度重大災害造成的公共財物損失(同指標1.5.2)	2021至2025年所得平均值 ≤62億2,968萬3千元 (2011至2020年平均金額)	69億9,340萬8千元	精進相關災害防救計畫

核心目標推動情形 (7/8)

綠色環境

6 環境品質 | 12 責任消費與生產 | 13 氣候行動 | 14 海洋生態 | 15 陸地生態

推動進度符合預期，已達2025年目標之亮點成果

指標名稱	2025年目標值	實績值
6.4.3 科學園區廠商製程用水回收率	≥85%	88.5%
6.d.1 一般廢棄物回收率(同指標11.6.1)	≥55.7%	60.23%
12.4.3 科學園區事業廢棄物再利用率（同指標6.e.3）	≥88%	94.8%
12.6.2 本國銀行對「綠電及再生能源產業」的融資額	≥新臺幣1兆2,744億元	3兆1,814億元
13.3.3 因應氣候變遷之調適科學能力建構與服務	2010年至2025年提供氣候變遷資料服務之累計研究計畫數達2,000件；臺灣氣候變遷服務平臺網站，每年超過30萬人次點閱率	6,288件 573.3萬人次
14.5.1 海洋保護區面積占我國海洋區域的比例	≥47.85%	49.4%
15.4.1 山區納入保護區系統的比例	≥29.5%	33.44%

核心目標推動情形 (8/8)

綠色環境



推動進度較為落後，主政部會已提出因應對策及精進措施

指標名稱	2025年目標值	實績值	因應對策
6.1.1 使用量足質優自來水的人口比率(同指標3.9.2)	普及率≥96.5% 未使用自來水戶數≤39萬戶	95.74% 40.60萬戶	辦理自來水管線延伸、改善簡易自來水系統，優先提升偏遠地區供水品質與用水安全
6.4.1 民生用水效率	每人每日用水量≤258公升/日	292公升/日	推動節水標章與節水器材普及、與國際水協會接軌提供家庭用水量數據，精準反映實際情況
12.4.6 人均有害事業廢棄物數量	≤0.057公噸 / 人	0.073公噸 / 人	持續輔導產業推動「分流、分管、分儲」管理機制，以精準分流減少混合廢液產生，提升廢溶劑高階純化效益
15.1.2 參考國土計畫法劃設的國土保育地區納入保護區系統的比率	≥46.22%	37.99%	區分保護區與保育共生地，優先納入生物多樣性重要地區，並精進經營管理，提升整體保育成效

未來精進作為

強化氣候調適與防災韌性，提升環境及社會韌性

- **強化氣候韌性與防災**
  擴大跨領域調適，建構社區與民間自救量能
- **深化環境治理與保育**
  落實水質改善、生物保育與自然解決方案
- **優化多年趨勢追蹤**
  針對波動指標補足背景資訊，精準評估成效

因應人口及社會結構變遷，完善公共服務與資源配置

- **強化社會照顧與醫療**
  擴大弱勢支持，並持續提升偏鄉醫療可近性
- **促進產業人力與人才留任**
  協助業者改善工作環境、強化人才培訓及人力運用彈性
- **完善基礎設施與城鄉均衡**
  持續推動自來水、公共運輸及數位服務等建設，縮小城鄉差距並落實不遺落任何人精神

推動產業與生活型態轉型，促進永續發展及全民參與

- **加速淨零轉型與能源升級**
  落實推動總體減碳行動計畫，發展多元再生能源、強化電網韌性
- **深化數位賦能與資源循環**
  運用數位科技提升資源使用效率，推動源頭減量、綠色設計及循環經濟，結合綠色金融，引導企業永續生產
- **推動低碳生活與多元夥伴關係**
  引導民眾參與低碳生活，並深化中央、地方與民間協力，擴大國際永續交流合作

強化政策整合與指標管理，完善追蹤管考及績效檢討

- **精進指標品質，扣合重大政策**
  連結國家重大政策，檢視指標代表性及資料可取得性
- **強化跨部會協調與地方協力**
  督促各工作圈落實指標推動，強化跨部會及地方協調合作。
- **落實分級管考與精進機制**
  強化落後指標分級管考，連續三年未達標者提報工作圈召開精進會議

後續推動作法

一、**精進指標品質，強化政策連結：臺灣永續發展目標及對應指標修正，已提報永續會第38次委員會議通過**，以強化指標與國家重大政策之連結，提升指標代表性及資料可取得性，自**115年施行**。

二、**加強連續落後指標之追蹤管理及跨機關協調功能**：秘書處於 115 年 8 月修正**「臺灣永續發展目標追蹤管考作業原則」**，請各工作圈及分組配合辦理下述事項:

- 工作分組召集機關就**連續三年以上**未達年度目標值之對應指標，**須提報所屬工作圈召開精進會議**，永續會秘書處並得安排該工作分組或工作圈**至工作會議或委員會議報告**。(連續三年落後指標詳簡報附錄)
- 涉及**跨機關之困難問題得提請永續會**工作分組會議、工作圈會議、工作會議及委員會議**協調處理**

報告結束
恭請裁示