

報告案三

臺灣永續發展目標 「2023年追蹤檢討報告」暨 「2020至2023年階段性檢討報告」

永續會秘書處

2024年11月29日





大綱

壹、前言

貳、永續發展目標執行檢討

參、核心目標推動情形

肆、精進策略與改善方向

伍、結語

壹、前言



永續發展目標追蹤管考機制



永續目標訂定

2016年啟動「臺灣永續發展目標」研訂作業，參考聯合國願景精神，經過多次跨部會工作會議，並參考全國公民論壇、行政院公共政策網路參與平臺、及立法院永續發展相關民間團體之建議，於2018年提出臺灣永續發展目標，2019年訂定對應指標。

指標檢討修正

2022年完成永續發展目標修正檢討作業，修正後共有**18項核心目標及337項對應指標**，以因應相關法規或制度變革，並落實推動與提升指標達成率及挑戰性。

管考機制調整

2022年修訂「**永續發展目標追蹤管考作業原則**」，並於「行政院政府計畫管理資訊網」(GPMnet) 建置管考追蹤系統，每年須檢視前一年度推動成效，提出追蹤檢討報告，同時亦以四年為週期進行階段性檢視。

推動作法精進

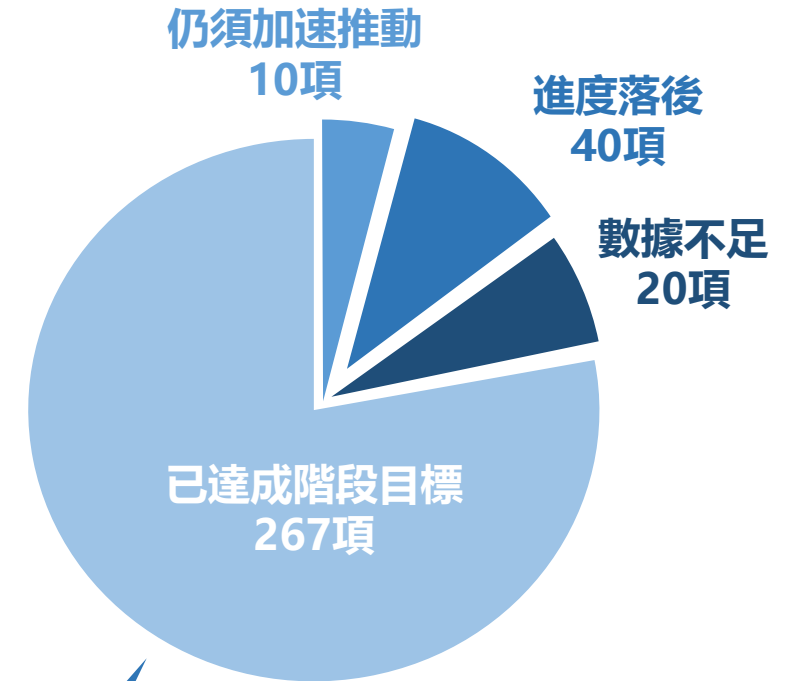
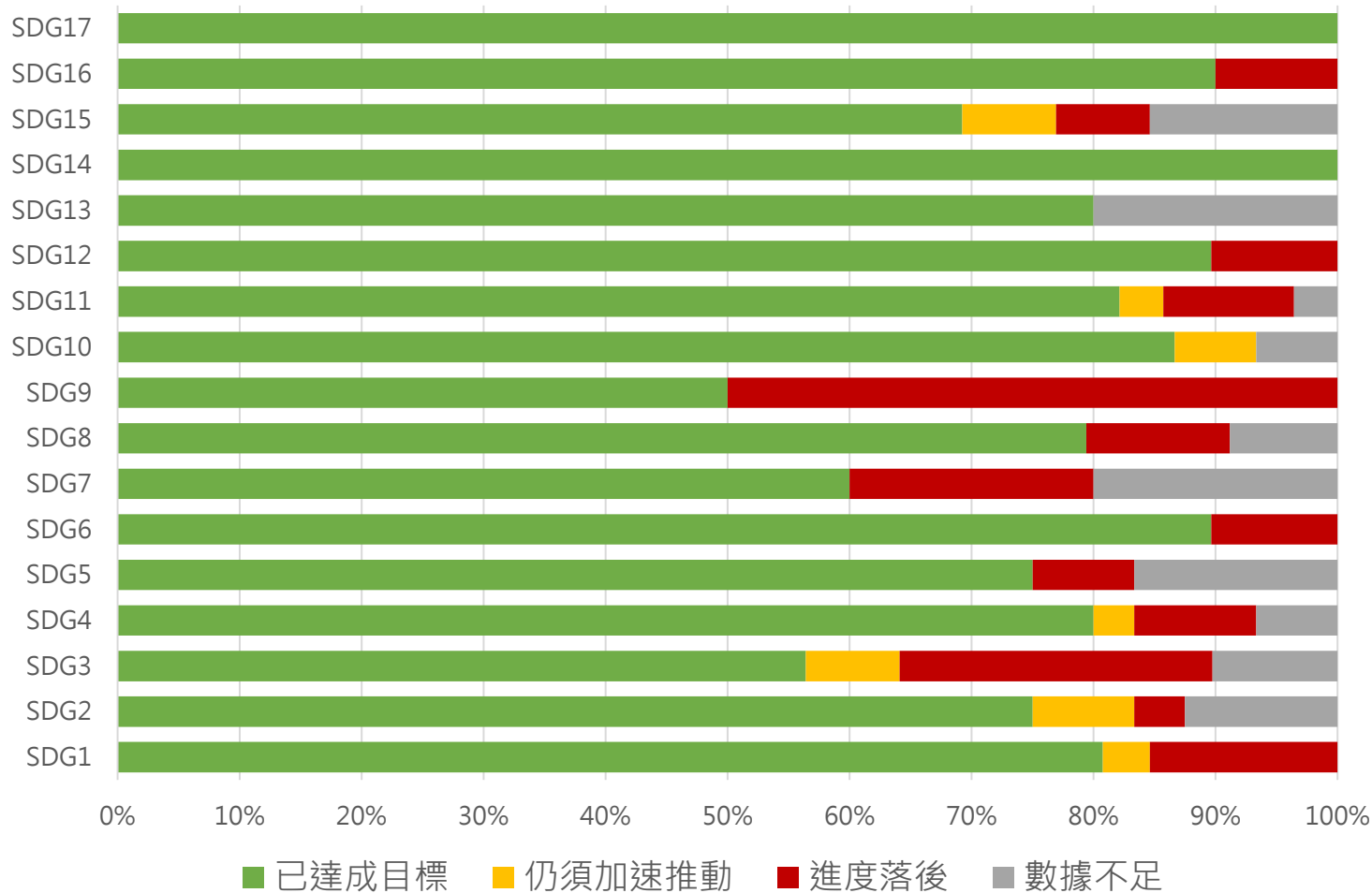
2023年修訂「行政院所屬各機關中長程個案計畫編審要點」，明訂**中長程個案計畫**應強化因應氣候變遷之調適能力，並**納入淨零排放及永續發展概念**。

永續發展
目標
推動進程

貳、永續發展目標執行檢討



2020-2023年永續發展目標階段推動進展



2020-2023年列入管考之337項指標中：

- 已達成2023年階段目標者計267項
- 仍須加速推動者計10項
- 進度落後者計40項
- 數據不足者計20項

2020-2023年階段性推動情形檢討




政策因應得宜 疫後成長穩健

- 2020年「**嚴重特殊傳染性肺炎防治及紓困振興特別條例**」：啟動紓困1.0、2.0、3.0及4.0方案，發放振興券，有效引導內需回溫，同時強化青年及勞工就業能力，全面協助受疫情影響的產業及個人。
- 2023年「**疫後強化經濟與社會韌性及全民共享經濟成果特別條例**」：編列特別預算，以減輕人民負擔、穩定民生物價、調整產業體質、維持經濟動能。
- 政策因應對宜、經濟穩步成長，2020-2023年平均經濟成長率達3.4%；家戶所得基尼係數均不超過0.35；平均失業率3.74%，均達成2023年階段性目標。

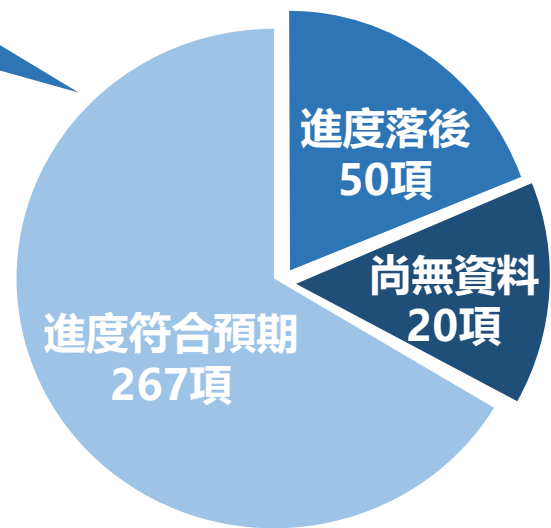
外部因素造成 影響致未能達標

- 疫情限制人口流動及經濟行為、氣候變遷加劇以及俄烏戰爭等對永續發展目標的實踐造成影響，致多項指標未達2023年階段性目標，如：臺鐵運量成長率、再生能源累計裝容量、地層顯著下陷面積、以及重大災害造成公共財物損失等。

2023年永續發展目標推動進展



- 2023年「臺灣永續發展目標」列入管考之337項指標中，經剔除未達統計週期20項，推動進度符合預期之對應指標計267項，約占整體**84.23%**，高於2022年83.74%
- 推動進度落後之對應指標計50項，占**15.77%**，低於2022年16.26%



執行良好

達成率100%

達成率超過90%

尚待加強

達成率僅50%

說明: 各目標指標達成率計算公式為：2023年進度符合預期指標個數 ÷ (指標總個數扣除未達統計週期指標個數) × 100%。

2023年指標進度落後原因檢討



疫後全球復甦乏力

- 疫後各產業復甦步調不一，舉如：工業以出口為導向，受國際景氣復甦動明顯趨緩影響，工業GDP成長未達目標等。

疫後生活模式轉變

- 疫後民眾生活模式轉變，使用非現金支付工具搭乘大眾運輸之交易筆數減少，致非現金交易筆數增加情況未達預期目標；疫情期間社交活動大減，致基期較低，以致暴力犯罪發生數減少幅度未達標。

極端氣候加劇

- 極端氣候加劇致重大災損所造成的公共財物損失金額高於2011-2020年平均價值。
- 2023年上半年大旱，對地下水之補助大減，致地層下陷面積增加未達目標。

宣導力道不足

- 駕駛路口未停讓、行人違規穿越增加等行為，需強化全民對交通安全相關規範之知能。
- 須持續透過多元管道加強宣導性別平等觀念，平衡我國出生性別比。

參、核心目標推動情形



核心目標推動情形^(1/8)



經濟面



推動進度符合預期，已達2023階段目標

指標名稱	階段性目標值	實績值
7.3.2 能源密集度	2016-2023年平均 較2015年 改善>2%	2016-2023年均改善 4%
8.1.1 經濟成長率	2021-2023年平均 2.5%~3%	2021-2023年平均 3.50%
8.5.1 失業率	2021-2023年平均 3.7%~3.8%	2021-2023年平均 3.7%
10.4.1 每戶可支配所得基尼係數	各年均 <0.35	4年均達標，2023年 0.339
12.1.1 通過綠色工廠的清潔生產符合性判定家數	通過行業及家數逐年遞增 2023年 6行業/150家	4年均達標，2023年達 6行業/150家
12.7.2 民間企業團體綠色採購金額	採購金額逐年增加，2023年達 500億元	2023年達 657億元 ， 創歷史新高

核心目標推動情形(2/8)



經濟面

7 可負擔能源



8 就業與經濟成長



10 減少不平等



12 責任消費與生產



推動進度落後，主政部會已提出因應對策及精進措施

指標名稱	階段性目標值	實績值	因應對策
7.2.1 再生能源累計裝置容量	逐年提高裝置容量，2023年達 20,515MW	4年均未達標，2023年 17,956MW	<ul style="list-style-type: none"> ■ 太陽光電：成立專案推動小組，宣導漁電共生概念 ■ 離岸風電：追蹤業者施工進度，掌握業者履約情形
8.7.1 職災死亡千人率	死亡率逐年遞減，2023年降至 <0.019%	僅2021年達標，2023年 為 0.026%	強化管理機制、提出防災對策，滾動檢討職場減災作為
10.4.2 受僱人員勞動報酬占GDP	≥近5年平均	2020-2022年皆未達標； 2022年43.87% < 近5年 平均值44.66% 2023年數據不足	持續推動相關措施，強化就業協助，促進受僱人員薪資成長
12.4.6 人均有害事業廢棄物數量	2020-2023年均為 <0.057公噸 / 人	4年均未達標，2023年 0.063公噸 / 人	持續輔導產業分流、分管、分儲，建置媒合平台，提升有害事業廢棄物循環利用率

核心目標推動情形(3/8)



環境面



推動進度符合預期，已達2023階段目標

指標名稱	階段性目標值	實績值
6.3.2 整體污水處理率	逐年提升至2023年達 68.4%	4年均達標，2023年 70.02%
6.3.6 五十條主要河川重金屬平均合格率	5年移動平均合格率 >96%	4年均達標，2023年 98.6%
13.3.3 因應氣候變遷之調適科學能力建構與服務	臺灣氣候變遷推估資訊與調適知識平台網站累積瀏覽人數逐年提升至2023年 >160萬人次 ；氣候變遷資料服務之累計研究計畫數則增至 1600件	4年均達標，2023年 317萬人次 ； 3,593件
核心14 海洋生態 15項對應指標均達成預期目標，無落後指標，達成率 100%		
14.5.2 海岸保護區面積占我國海岸地區比例	≥18%	4年均達標，2023年 19%
15.1.3 進行生物多樣性維護管理及流域監測比率	完成 50% 中央管河川第二輪情勢調查；中央政府新建公共工程中須辦理生態檢核案件比例達 100%	4年均達標，2023年 66% ； 100%

核心目標推動情形(4/8)



環境面



推動進度落後，主政部會已提出因應對策及精進措施

指標名稱	階段性目標值	實績值	因應對策
6.4.1 民生用水效率	逐年遞減，2023年降至每人每日用水量<260公升	4年均未達標， 2023年 288公升	規劃場域型省水標章認證可行性評估、推廣省水標章制度常態化
13.2.1 達成各期溫室氣體階段管制目標	第一期：2020年較2005年減 2% 第二期：2025年較2005年減 10%	2020年減 1.88% 未達標； 2023年 數據不足	進行六大部門檢討，針對未達標情形提出改善計畫
15.3.1 退化土地面積	地層顯著下陷面積逐年遞減，至2023年≤ 230平方公里	僅2020年達標， 2023年 620平方公里	減抽地下水、地下水補注

核心目標推動情形(5/8)



社會面




推動進度符合預期，已達2023階段目標

指標名稱	階段性目標值	實績值
1.1.1 增加經濟弱勢人口自立比率	逐年遞增，至2023年>8%	4年均達標，2023年 16.89%
1.2.1 低收入戶男性、女性、兒童減少比率	逐年遞增，至2023年男性 3.2% ；女性 4.25% ；兒童 6.5%	4年均達標，2023年 10% ； 15.45% ； 27.03%
2.2.1 5歲以下兒童發育遲緩率	各年均≤ 3.5%	4年均達標，2023年 2.2%
2.4.5 推動生物性及安全性資材	逐年遞增，至2023年補助生物農藥 4,400公頃 ；推動國產生物性肥料面積 2.6萬公頃	4年均達標，2023年 7,946公頃 ； 2.76萬公頃
3.1.1 孕產婦死亡率	每十萬人口≤14%⁰⁰⁰	除2020年外其餘各年均達標，2023年 8.9%⁰⁰⁰
3.4.2 30-70歲人口肝癌、慢性肝病標準化死亡率	逐年降至2023年 每十萬人口38.5%⁰⁰⁰	4年均達標，2023年 34.6%⁰⁰⁰
4.2.2 公共化及準公共教保服務的供應量	就讀比率逐年遞增，至2023年 52%	4年均達標，2023年 65%
4.5.1 原住民學生受高等教育的就學機會	粗在學率逐年遞增，至2023年 53.5%	4年均達標，2023年 56.5%

核心目標推動情形(6/8)



社會面



推動進度符合預期，已達2023階段目標

指標名稱	階段性目標值	實績值
5.2.2 過去12個月遭受伴侶以外性侵害的女性比率	各年均為<0.05%	4年均達標，2023年 0.046%
5.5.5 上市櫃公司經理人女性比率	鼓勵上市櫃公司進用女性擔任經理人	至2023年底上市櫃公司女性經理人比率已提升至 32.32%
9.2.1 偏鄉地區住戶可於步行500公尺範圍內使用公路公共運輸比例	逐年提升至2023年達 91%	4年均達標，2023年 91.97%
9.3.1 市區無障礙公車比例	逐年提升至2023年達 68%	4年均達標，2023年 73.45%
11.1.1 社會住宅戶數及租金補貼戶數占弱勢家庭潛在需求戶數比例	逐年提升至2023年達 36%	4年均達標，2023年 60%
11.11.1 普及兆元(Gbps)級寬頻聯網佈建	2Gbps寬頻網路之家戶率達 60%	4年均達標，2023年 71.8%
16.1.2 查扣幫派犯罪組織不法所得	逐年遞增，至2023年查扣犯罪所得達 1億7,880萬元 ，2016年的 100倍	4年均達標，2023年 逾20億；1,124倍
16.5.1 政府開放資料下載量	至2023年累計 700萬次	4年均達標，2023年 逾2000萬次

核心目標推動情形(7/8)



社會面



✘ 推動進度落後，主政部會已提出因應對策及精進措施


指標名稱	階段性目標值	實績值
1.3.5 健保給付之醫師至醫療資源不足地區提供巡迴醫療之鄉鎮(市/區) 覆蓋率	逐年遞增，至2023年達 96.5%	僅2020年達標，2023年 94%
2.1.3 雜糧作物面積	逐年遞增，至2023年達 10.5萬公頃	4年均未達標，2023年 8.15萬公頃
3.4.1 30-70歲人口癌症死亡機率	逐年減少，至2023年 6.24%	4年均未達標，2023年 7.13%
4.2.1 未滿2歲兒童使用公共及準公共托育情形	逐年遞增，至2023年達 92.8%*	2022-2023年未達標，2023年 92.75%

*2021年已達2019年所訂的2030年目標，2022年修正提高目標值

核心目標推動情形(8/8)



社會面



× 推動進度落後，主政部會已提出因應對策及精進措施

指標名稱	階段性目標值	實績值
5.1.1 出生性別比	維持 1.068	4年均未達標，2023年 1.078
9.4.1 道路交通事故死亡人數	逐年減少至2023年<2,673人	4年均未達標，2023年 3,023人
11.2.3 完成臺鐵車站無障礙電梯建置改善的車站比率	完成 182站 建置改善工程，占臺鐵車站數 75.5% ，服務對象占 98.5%	4年均未達標，2023年 179站 ； 74.27% ； 98.14%
16.1.1 暴力犯罪發生數	逐年遞降，至2023年 1344件 ；下降 17.4%*	2022-2023年未達標，2023年 450件 ； 9.81%

*2021年已達2019年所訂的2030年目標，2022年修正提高目標值

肆、精進策略與改善方向



精進策略與改善方向



推動機制

對接 國家氣候變遷對策委員會

落實推動國家氣候變遷對策委員會之決議、及所擬定因應氣候變遷的戰略方針

籌設永續長聯盟

政府部門設立永續長，並籌設永續長聯盟，作為跨部會溝通與協調平台，督導永續發展業務推動。

推動作法

修訂永續發展目標及指標

2022年永續會第58次工作會議決議每4年進行一次永續發展目標檢討修正，本次檢討作業預計於2026年完成。

管考機制

追蹤永續發展目標進展

依循管考作業原則，以2030年為達成年度，持續精進年度管考、4年績效管考，並編撰國家自願檢視報告(VNR)，確保達成永續發展目標階段成效。



伍、結語



結語



- 聯合國 2024 年永續發展目標報告 (The Sustainable Development Goals Report 2024) 顯示，受 COVID-19 疫情、地緣政治緊張及氣候變遷加劇等多重影響，嚴重阻礙永續發展目標進展，全球平均僅 17% 指標依 2030 目標預期進度推進。
- 2023 年「臺灣永續發展目標」管考 337 項指標中，扣除未達統計週期 20 項，推動進度符合預期之對應指標計 267 項，占 84.23%，高於 2022 年 83.74%；推動進度落後之對應指標計 50 項，占 15.77%，略低於 2022 年 16.26%。
- 預計於 2025-2026 年進行指標修正作業，將進一步加強社會參與，透過公開透明的政策制定及實施過程，廣納社會各界的建議和反饋，促進目標的全面實現與推進。

報告結束 恭請裁示

