# 20 25

# TAICHUNG CITY

## VOLUNTARY LOCAL REVIEW 3.0

## 臺中市自願檢視報告 3.0

*SUSTAINABLE DEVELOPMENT GOALS*



臺中市政府
TAICHUNG CITY GOVERNMENT

# 摘要

自2021年9月本市發表第一版VLR（簡稱VLR1.0），擘劃永續發展策略藍圖，確立「活水經濟富強城市」、「友善宜居幸福城市」及「永續韌性淨零城市」三大目標，邁向「幸福永續、富市臺中」的願景，並且每2年定期檢視及揭露17項聯合國永續發展目標（簡稱SDGs）推動成果。

2025年發表第三版VLR（簡稱VLR3.0），持續落實本市永續發展策略藍圖，以聯合國永續發展目標的5P原則（地球Planet、人類People、繁榮Prosperity、和平Peace、夥伴關係Partnership），從社會面、經濟面、環境面、治理面及跨域合作夥伴關係面向，全面落實17項SDGs。

在社會面向，本市致力於推動全齡服務、保障弱勢權益，並積極提升教育品質，以打造全齡友善的幸福城市。截至2024年底的關鍵成果包括：在消除貧窮方面，辦理脆弱家庭個案服務、社區資源培力與家庭支持服務資源布建等多元脫貧措施，SDG1達成率為111.5%；在糧食安全與永續農業方面，建立有機耕作糧食生產系統、推動批發市場農藥採檢、食品業者登錄制度，保障食品安全，SDG2消除飢餓達成率為100%；在各年齡層的健康與福祉方面，積極布建長照與身障服務資源，提供完善的嬰幼兒及孕產婦照護服務，SDG3達成率為110.43%；在教育方面，持續擴展公托公幼服務、推動多項校園建設計畫，平衡各行政區域發展，教育預算占比六都第1，使SDG4教育品質達成率為119.14%；此外，在性別平等方面，提出CEDAW城市檢視報告、推動性別友善廁所、委員會任一性別比率邁向40%等性別友善措施等，SDG5達成率為100%；為落實多元共融，特別關注原住民族、客家族群、新住民族等多元族群的社會福利與文化保存，展現城市包容性，使SDG10減少不平等達成率達112.33%；落實陽光政治，建立施政透明之廉能政府，運用科技執法，並強化警政治安，使暴力犯罪顯著下降，SDG16和平與正義制度達成率為112.73%，這些成果共同推動城市逐步邁向「友善宜居幸福城市」目標。

在經濟面向，以「前店、後廠、自由港」經濟發展策略，健全城市的投資與經濟環境，透過打造國際級指標性建築，例如：臺中國際會展中心、綠美圖等，以及舉辦各類節慶活動等方式，提升經濟成長與國際能見度，排除廠商投資障礙，提升公司及商業登記家數與求職就業人數，2024年SDG8就業與經濟成長達成率為118.38%；在基礎建設方面，建置透水功能人行道、雨水下水道、執行道路燙平專案及普及家庭連網比率，2024年SDG9達成率為165.71%，落實「活水經濟富強城市」目標。

在環境面向，截至2024年底的關鍵成果包括：在水資源永續管理部分，導入水管家Plus、水質感測器等改善水質及河川污染、落實水資源循環利用，SDG6淨水及衛生達成率為95.07%；積極發展太陽光電、水力、風力及生質能等多元再生能源，SDG7可負擔能源達成率為98.03%；為建構具包容、安全、韌性及永續特質的宜居城市，推動「藍天白雲計畫」改善空氣污染、興建「臺中好宅」實現居住正義，推動綠色低碳運具、近零碳建築、打造人本交通與步行環境，整體SDG11達成率為199.09%；此外，在推動永續消費與生產方面，響應《塑膠公約》，積極推動源頭減塑，提升一般廢棄物回收率與焚化底渣再利用，將廢棄物轉化為可利用的資源，並增加有機耕種面積及推廣地產地消，以及輔導民間企業響應綠色採購，2024年SDG12達成率為98.61%；在氣候減緩與調適行動方面，

推動全國首創「引風、增綠、留藍」都市降溫策略，響應聯合國氣候倡議及國家永續淨零政策–永續長聯盟六大優先目標，實踐「2050臺中市淨零碳排路徑」，輔導企業淨零轉型，SDG13氣候行動達成率為100.69%；在海洋生態保護部分，復育本市特有海洋生物，並減少海洋污染與回收廢棄物，落實永續漁業資源保育規範，SDG14達成率為100%；陸地生態維護部分，推動全民植樹運動，提高人均綠地面積，推動生物多樣性保育及參與「自然城市平台」（CitiesWithNature）響應全球生物多樣性永續議題等，SDG15達成率為100%，逐步達成「永續韌性淨零城市」目標。

在永續治理運作機制方面，在「臺中市政府永續低碳城市及氣候變遷因應推動會」下，設立全國首個隸屬於市長轄下的專責推動辦公室–「臺中市政府永續發展及低碳城市推動辦公室」，並納入「永續淨零自治條例」規定中，為具有法定地位的永續專責單位，將17項SDGs導入31局處業務中，並由秘書長擔任永續長，督導及統籌永續發展業務，每年召開兩次推動會，每季召開永續會議，定期檢討永續施政成果。

建立永續治理夥伴關係部分，持續拓展國內、外城市交流，國際姊妹市暨友好城市達43個城市；積極參與ICLEI、IGES、CDP、CitiesWithNature、GCoM、PPCA等國際組織及倡議，透過中臺灣區域治理平台，已達成199項跨域合作提案，使志工參與永續治理的過程等，並與台灣永續能源研究基金會簽署「公部門永續發展倡議書」，公私協力合作推動永續發展，2024年SDG17達成率為120.29%。

臺中市VLR3.0不僅呈現本市自VLR2.0（2023年）發表以來在17項SDGs上的推動成果，更是本市邁向下一階段永續發展的行動宣言，未來將持續精進各項永續發展推動成果，朝向「幸福永續、富市臺中」的願景邁進。

TAICHUNG CITY

SUSTAINABLE DEVELOPMENT GOALS

# 20 25
# TAICHUNG CITY
## VOLUNTARY LOCAL REVIEW 3.0

臺中市自願檢視報告 3.0

# CONTENTS 目錄

01 | 市長的話 03

02 | 聯合國永續發展目標 05

03 | 臺中概述 07

一、基礎背景資料 07
二、臺中特色與優勢 09
三、臺中市永續發展施政亮點績效 12
四、市府團隊及永續發展推動專責單位 19

04 | 臺中市永續推動歷程 21

一、永續足跡全紀錄 21
二、目前及未來挑戰與因應策略 23
三、VLR3.0執行流程 24
四、VLR3.0檢視方法與特色 25

05 | 永續發展策略藍圖 27

一、願景：幸福永續、富市臺中 28
二、臺中市永續發展目標：幸福三部曲 28
三、15項守護臺中幸福策略 29

06 | 幸福永續城市再進化 31

一、活水經濟富強城市 31
二、友善宜居幸福城市 38
三、永續韌性淨零城市 49

07 | 臺中淨零氣候行動 59

一、落實永續長聯盟核心工作 59
二、COP29氣候倡議－接軌全球與臺中行動 69
三、2050臺中淨零：成果檢視與未來目標 82

08 | 永續發展目標實踐與成效 91

SDG 1 消除貧窮 93
SDG 2 消除飢餓 97
SDG 3 健康與福祉 101
SDG 4 教育品質 111
SDG 5 性別平等 117
SDG 6 淨水及衛生 121
SDG 7 可負擔能源 125
SDG 8 就業與經濟成長 129
SDG 9 工業、創新基礎建設 135
SDG 10 減少不平等 139
SDG 11 永續城市 141
SDG 12 責任消費與生產 157
SDG 13 氣候行動 163
SDG 14 海洋生態 171
SDG 15 陸地生態 173
SDG 16 和平與正義制度 177
SDG 17 全球夥伴 183

09 | 未來展望 189

10 | 附件 191



# 01

# MAYOR'S MESSAGE

## 市長的話

永續是城市發展最重要的核心價值，是我們對未來世代的承諾。面對全球氣候快速變遷與國際局勢不斷變化的時代，臺中正以穩健的步伐，朝著聯合國永續發展目標邁進，透過接軌國際趨勢與深化在地行動，在環境、社會、經濟三大治理面向上持續推進成果，開創屬於臺中的新篇章。

在氣候變遷減緩與調適的努力上，我們發表「永續淨零三部曲」，並制定「臺中市永續淨零自治條例」，將淨零排放路徑法制化，首創「引風、增綠、留藍」降溫策略，並持續推動藍天白雲行動計畫，讓臺中成為中南部空品最佳的城市。這些努力使臺中在2024年與2025年「國際碳揭露專案」（Carbon Disclosure Project, CDP）評比中，榮獲最高級A級佳績，躍升為全球前15%的氣候治理頂尖城市。

秀燕與市府團隊始終把市民當做家人來照顧，致力打造更關懷包容的社會。我們成功落實「公托倍倍增」及「區區親子館」政策，公托從原本5處大幅增長至46處，親子館從原本4處增至17處，讓年輕家庭願生樂養。同時，透過達標1萬戶的臺中好宅、39萬長輩受益的老人健保補助、六都最優服務的敬老愛心卡，實踐從小到老的全齡服務；並以「7328警政策略」將治安績效推升至全國第1，成功扭轉過往印象，更在《遠見》雜誌評比中，生活品質面向連續三年蟬聯六都第1，被譽為「生活質感首善之城」。

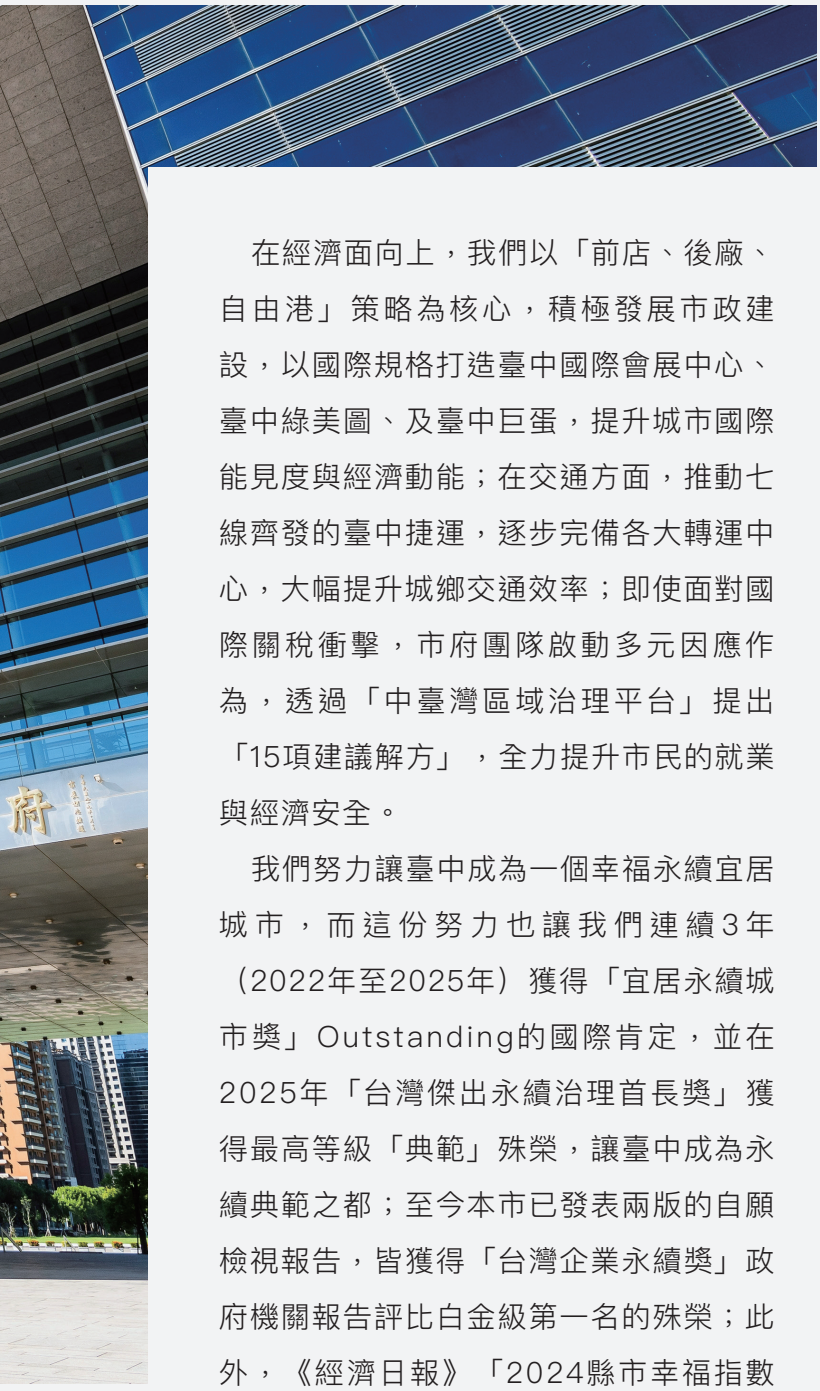

在經濟面向上，我們以「前店、後廠、自由港」策略為核心，積極發展市政建設，以國際規格打造臺中國際會展中心、臺中綠美圖、及臺中巨蛋，提升城市國際能見度與經濟動能；在交通方面，推動七線齊發的臺中捷運，逐步完備各大轉運中心，大幅提升城鄉交通效率；即使面對國際關稅衝擊，市府團隊啟動多元因應作為，透過「中臺灣區域治理平台」提出「15項建議解方」，全力提升市民的就業與經濟安全。

我們努力讓臺中成為一個幸福永續宜居城市，而這份努力也讓我們連續3年（2022年至2025年）獲得「宜居永續城市獎」Outstanding的國際肯定，並在2025年「台灣傑出永續治理首長獎」獲得最高等級「典範」殊榮，讓臺中成為永續典範之都；至今本市已發表兩版的自願檢視報告，皆獲得「台灣企業永續獎」政府機關報告評比白金級第一名的殊榮；此外，《經濟日報》「2024縣市幸福指數大調查」亦評選臺中為全臺幸福滿意度冠軍，在首長施政評比，如:《遠見雜誌》、《中國時報》、《台灣民意基金會》、《ETtoday》、《TVBS》等民調，皆居冠六都，顯示永續治理備受肯定。

這次發表的自願檢視報告3.0，展現市府推動城市永續淨零轉型的決心，除了呈現我們全面落實聯合國17項永續發展目標的努力與成果之外，揭露落實中央永續淨零政策及永續長聯盟六大核心工作、透過利害關係人議合過程，公私協力響應「COP29氣候倡議」、《塑膠公約》及本市推動2050淨零碳排路徑等成果。

臺中的每一步努力，都不只是為了現在的便利與繁榮，更是為了讓未來的一代擁有一座更幸福、更宜居的永續城市。未來，秀燕和市府團隊將秉持「市民就是家人」的理念，與市民家人攜手同行，以永續思維解決城市問題，持續邁向「幸福永續 富市臺中」願景。



市長 盧秀燕



# 02 THE UNITED NATIONS SUSTAINABLE DEVELOPMENT GOALS

## 聯合國永續發展目標

聯合國於2015年通過《2030年永續發展議程（The 2030 Agenda for Sustainable Development）》，訂定17項永續發展目標（Sustainable Development Goals，以下簡稱SDGs）及169項具體目標（Targets），作為全球實踐2030年目標的指導原則，並為人類的未來、地球的環境、和平與繁榮，提供一個共榮藍圖。

本市依循聯合國永續發展目標理念，設定「幸福永續、富市臺中」為2030年之永續發展願景，並依據聯合國17項永續發展目標及永續發展目標三大面向：「經濟成長、社會進步、環境保護」，建構永續發展策略架構，期望全體市民都能享有共融、平等的權利，在健康的環境享有幸福、繁榮、優質的生活。




圖片來源：UN Office for Sustainable Development



## 17項永續發展目標

### 1 消除貧窮
消除各地一切形式的貧窮

### 2 消除飢餓
達成糧食安全，改善營養及促進永續農業

### 3 健康與福祉
確保健康及促進各年齡層的福祉

### 4 教育品質
確保有教無類、公平以及高品質的教育，及提倡終身學習

### 5 性別平等
實現性別平等，並賦予婦女權力

### 6 淨水及衛生
確保所有人都能享有水、衛生及其永續管理

### 7 可負擔能源
確保所有的人都可取得負擔得起、可靠、永續及現代的能源

### 8 就業與經濟成長
促進包容且永續的經濟成長，讓每個人都有一份好工作

### 9 工業、創新基礎建設
建立具有韌性的基礎建設，促進包容且永續的工業，並加速創新

### 10 減少不平等
減少國內及國家間的不平等

### 11 永續城市
建構具包容、安全、韌性及永續特質的城市與鄉村

### 12 責任消費與生產
促進綠色經濟，確保永續消費及生產模式

### 13 氣候行動
完備減緩調適行動，以因應氣候變遷及其影響

### 14 海洋生態
保育及永續利用海洋生態系，以確保生物多樣性並防止海洋環境劣化

### 15 陸地生態
保育及永續利用陸域生態系，確保生物多樣性並防止土地劣化

### 16 和平與正義制度
促進和平多元社會，確保司法平等，建立具公信力且廣納民意的體系

### 17 全球夥伴
建立多元夥伴關係，協力促進永續願景

N 120°40'00" E 24°00'12"



# 03

## 臺中概述

# OVERVIEWS FOR TAICHUNG

## 一、基礎背景資料

### 地理位置居中

本市地處臺灣中部，為南北交通的重要樞紐，地形由東向西漸低，幅員遼闊，總面積約2,215平方公里，占全臺土地面積約6.2%，轄下共有29個行政區，各區皆蘊含獨特的人文風貌；和平區為本市轄內的山地原住民區，擁有直轄市山地原住民區地方自治權。



行政管轄區 **29個**

總土地面積 **2,215平方公里**

佔臺灣土地總面積 **6.2%**



## 氣候穩定

臺中市氣候宜人，除西部高山地區屬溫帶氣候外，其餘地區皆為亞熱帶氣候，全年溫和舒適，無嚴寒酷暑，根據臺中市統計資料查詢平台之統計結果顯示，自2011年至2024年之平均氣溫為攝氏24.09°C，相較於1991年至2020年之年均溫23.7°C，呈現微幅上升趨勢。

年均溫
**24.09℃**

臺中市統計資料查詢平台
2011年 ~ 2024年

## 人口趨勢

本市為臺灣人口第2大城市，2021年總人口數約281萬，連續3年人口持續正成長，於2024年總人口數已突破285萬，2025年10月總人口數已達286萬7,836人。

- **女性人口上升**

近5年本市統計資料顯示，女性人口成長趨勢高於男性人口，2025年10月女性人口比例為51.25%，男性人口比例為48.75%。

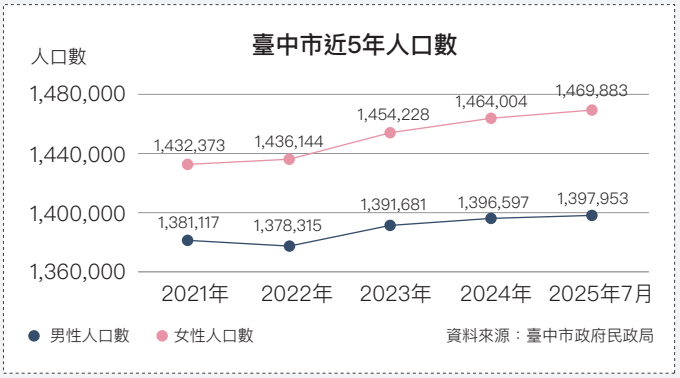


- **高齡少子女化**

根據統計，2021年至2025年10月近5年人口結構統計資料顯示，老年人口自2021年起，有逐漸上升趨勢，幼年人口自2020年起，有逐漸下降趨勢，顯示出生率呈現負成長，老年人口達17.24%（尚未達到超高齡社會20%），顯示本市已邁向高齡少子女化社會。

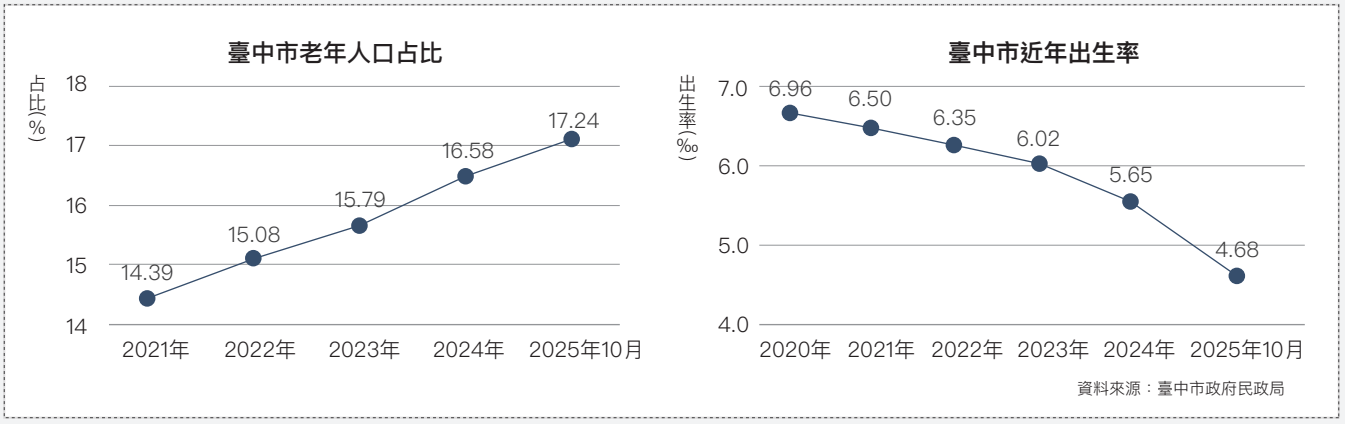

- **社會增加率增加**

根據統計，2021年社會增加率為−2.54‰，自2022年起呈現上升趨勢，顯示本市遷入人口高於遷出人口。

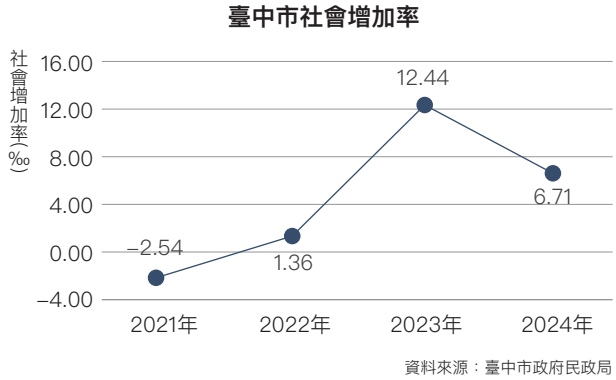

資料來源：臺中市政府民政局

## 二、臺中特色與優勢

### 區位樞紐優勢

本市位於東南亞中部樞紐地帶，擁有臺中港、臺中國際機場的海空合一門戶優勢，與東南亞、日本、韓國及中國沿海等城市形成4小時生活圈，本市亦位於臺灣高鐵與各項交通運輸系統的轉運樞紐位置，交通便利。




### 經濟活絡城市

根據經濟部統計處近年商業及公司登記家數及資本額統計資料顯示，自2018年起，登記於本市之商業及公司家數及資本額呈現逐漸上升趨勢，透過招商引資策略，帶動臺中經濟發展，活絡本市經濟。

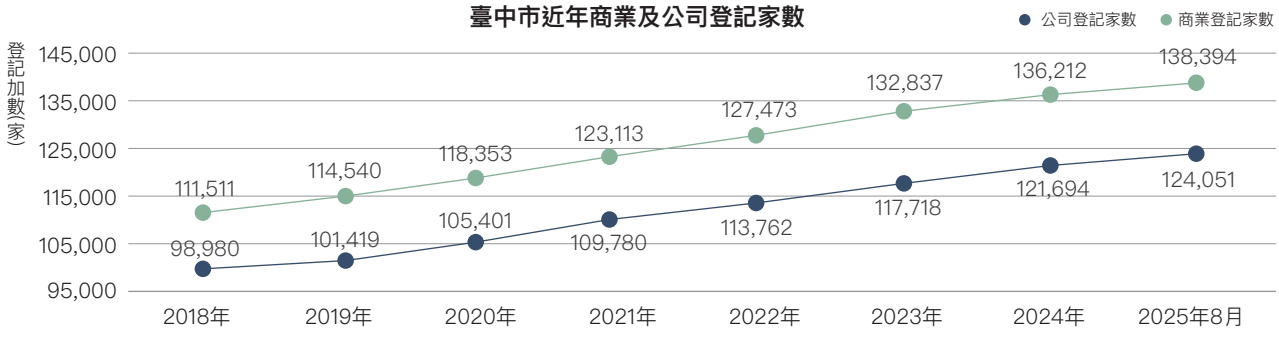


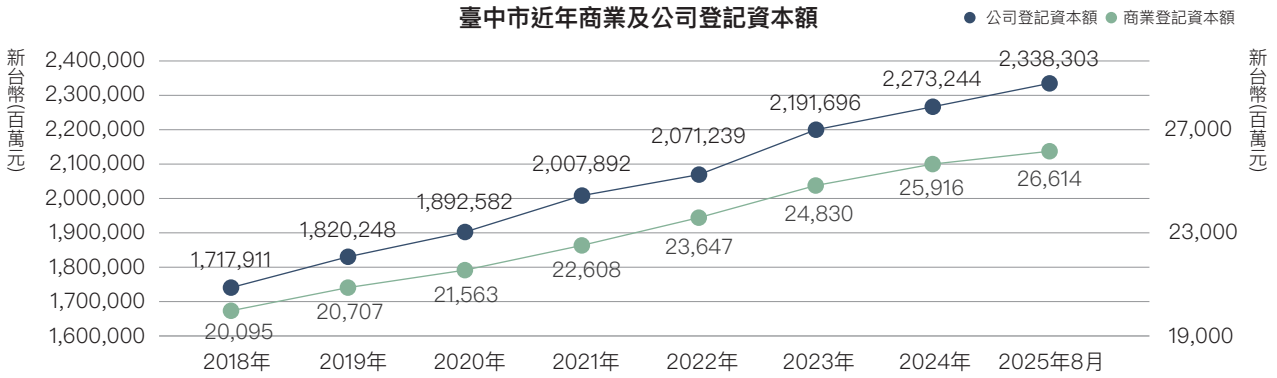


資料來源：經濟部統計處

- **完善的產業供應鏈**

本市為半導體及晶片、光學光電及面板、機械及精密機械、自行車及電動車、風電及能源、航太及無人機、工具機及零組件、AI人工智慧、木工機械及手工具等九大工業重要生產基地，同時擁有中部科學工業園區、加工出口區等完善產業鏈結構，並運用臺中港及臺中國際機場之優勢海空網絡，構築成大臺中產業走廊，持續透過產業轉型與升級、業界績優企業領航，提升產業發展水準並與國際接軌。

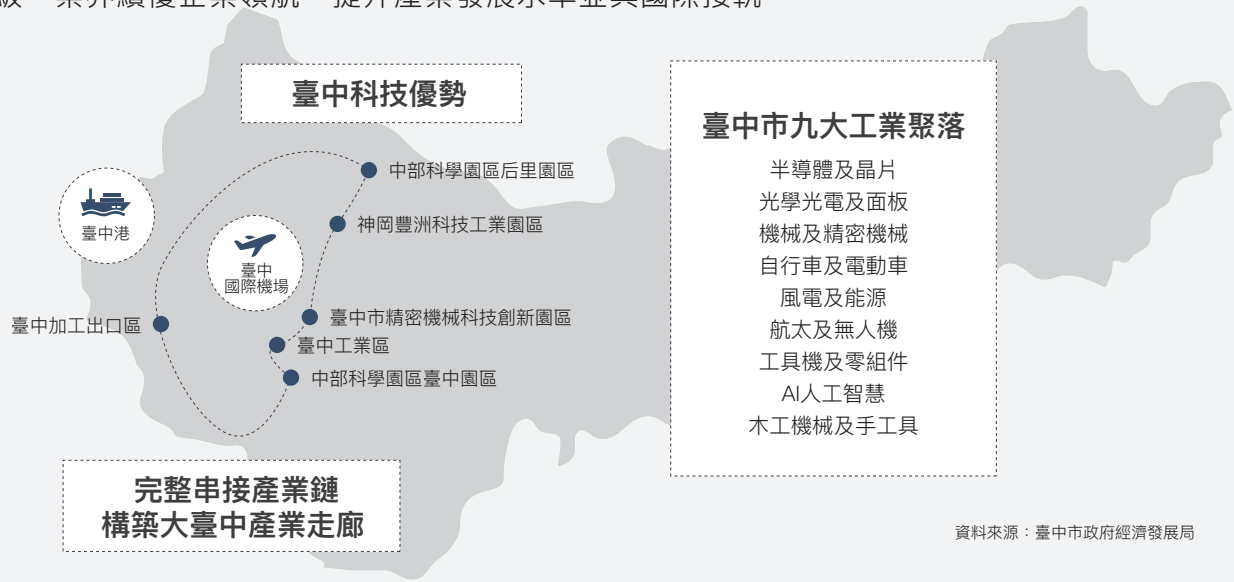


資料來源：臺中市政府經濟發展局



▲ 中部地區規模最大會展中心–臺中國際會展中心

- **打造國際級建設及完善基礎建設**

為提升臺中國際能見度及促進經濟發展，秉持「開不了工的要開工，完不了工的要完工」的精神，推動三大國際級指標性建設，2025年臺中國際會展中心與臺中綠美圖完工啟用，臺中巨蛋已於2024年正式動工。

2025年臺中好宅開工及完工破1萬戶、2025年9月臺中市立老人復健綜合醫院開始營運、2024年5月亞大豐原附醫暨長照機構動工，逐步建構中部專業健康產業園區，滿足山城居民醫療及長照服務。

臺中海洋館為全臺首座由地方政府籌辦之教育場館，於2025年8月開幕，除展現本市推動海線觀光的努力，也落實環境教育與生態保育，未來將成為臺中海洋教育與觀光地標，進一步帶動區域整體經濟及提升生活品質。



▲ 臺中海洋館




## 三、臺中市永續發展施政亮點績效

**永續治理典範城市**

- **五星幸福城市**

為建構幸福宜居城市，市長秉持「溫暖臺中、親如家人」之施政理念，完善經濟、社會及環境各項市政面向，在《ETtoday民調雲》、《天下》、《遠見》、《經濟日報》等民調機構倍受肯定。

依據《天下》「2024縣市長施政滿意度調查」結果，本市再度獲評為五星城市，市長滿意度達72.9%、施政總分達74.5分，雙雙創下歷年新高，並居六都首位。另八大面向平均分數表現為六都之冠，其中「經濟與就業」、「教育」、「醫療衛生」3項表現最為亮眼，均居六都第1，其中「醫療衛生」更獲80%市民肯定，「教育」滿意度達76%，為本島19縣市榜首，展現市政團隊推動永續發展之成果與效能。




▲ 2024年盧市長出席《遠見》五星縣市長頒獎典禮

## 2023年至2025年臺中市榮譽榜

| 民調 | 獲獎實績 |
| --- | --- |
| 《天下》「2025年永續幸福城市大調查」 | › 多元共融面向連續2年蟬聯六都首位 |
| 《天下》「慢老城市調查」 | › 總成績全國第1 |
| 《ETtoday民調雲》2024年調查 | › 「六都市長滿意度」，居冠六都 |
| 台灣民意基金會2024年民調 | › 最欣賞的六都市長 |
| 《天下》「2024年永續幸福城市大調查」 | › 市長施政滿意度六都第1 |
| 《遠見》「2024縣市長施政滿意度調查」 | › 榮獲「五星首長」<br>› 個人滿意度、施政分數六都最高 |
| 《經濟日報》「2024縣市幸福指數大調查」 | › 全臺幸福滿意度冠軍<br>› 「地方政府施政滿意度」亦為六都第1 |
| 《中國時報》「2024年22縣市施政滿意度調查」 | › 勇奪金獎，蟬聯六都第1 |
| 《遠見》「2023年縣市總體及永續競爭力評比」 | › 治安治理全國第1<br>› 受評「生活質感首善之城」 |







▲ 副市長鄭照新出席《中國時報》「2024年22縣市施政滿意度調查」頒獎典禮 /
副市長鄭照新出席《經濟日報》「2024縣市幸福指數大調查」記者會

- **臺中永續績效成果卓越**

參加財團法人台灣永續能源研究基金會「2025亞太暨臺灣永續行動獎」評選，卓越實力獲得佳績，一舉拿下「三冠王」，盧市長榮獲「2025臺灣傑出永續治理首長獎」最高等級「典範」殊榮、本府黃崇典秘書長勇奪「2025亞太永續行動獎–頂尖永續長獎」，六都唯一且首位獲獎之永續長、2023年至2025年連續三年獲得「宜居永續城市獎」最高等級「Outstanding」佳績。







▲ 連續三年獲得「宜居永續城市獎」最高等級「Outstanding」佳績 / 「2024亞太暨臺灣永續行動獎」榮獲24座獎項永續治理成績優異

參加「2024亞太暨臺灣永續行動獎」評選，永續行動獎共計12個局處參獎，勇奪1特優8金8銀6銅等24座獎項，獲獎數六都第1。

- **VLR典範城市**

本市2023年VLR2.0報告參與「2024第十七屆臺灣企業永續獎」獲「政府機關自願檢視報告」–白金級第1名，2021年VLR亦獲得白金級佳績。




▲ 自願檢視報告獲白金級殊榮

- **簽署「公部門永續發展倡議書」**

盧市長與臺灣永續能源基金會董事長簡又新大使簽署臺中市「公部門永續發展倡議書」，承諾臺中持續強化機構治理、擴大社會影響及推動環境永續。

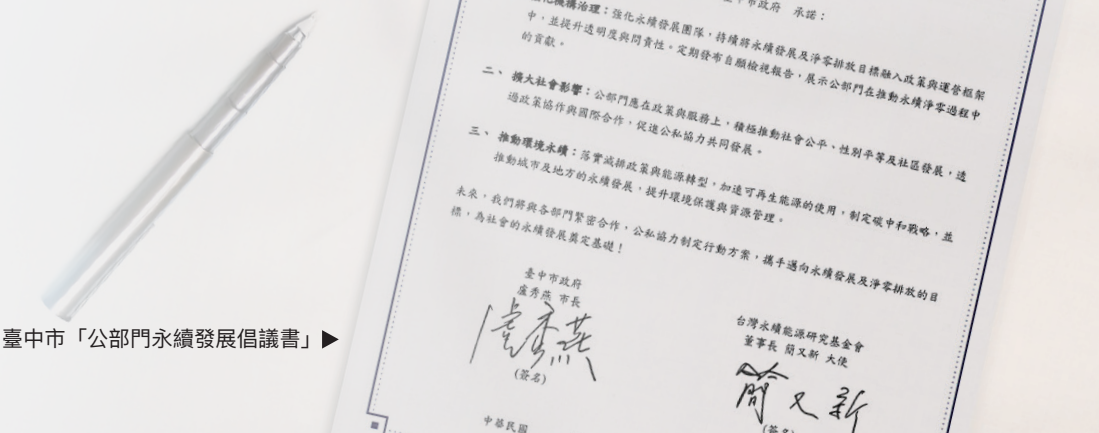


臺中市「公部門永續發展倡議書」▶

## 智慧城市再進化

- **《台中通TCPASS》擴大服務，打造智慧中投生活圈，獲國際肯定**

《台中通TCPASS》整合跨局處線上服務，具備數位市民卡功能，讓市民一機在手就能享有便利生活，並將《台中通》建置為臺中、南投資訊連通之平台，實踐資源整合打造智慧中投生活圈，四度榮獲國際資通訊大獎，2023年獲得國際資通訊獎項（WITSA ICT Excellence Award）「傑出公眾合作服務獎」首獎與亞太資通訊科技應用獎（ASOCIO ICT Award）「數位轉型獎（Digital Transformation）」。2024年勇奪2024 GO SMART Award首獎及APSAA亞太永續行動獎。













▲ 《台中通》APP榮獲WCIT 2023傑出公眾合作服務獎 / 《台中通》APP榮獲ASOCIO 2023 ICT數位轉型獎 / 《台中通》APP榮獲2024 GO SMART Award首獎 / 《台中通》APP榮獲APSAA亞太永續行動獎

- **泳池AI防護系統**

北區國民運動中心游泳池首次搭載「AI防護系統」，即時偵測泳池狀況，輔助救生員進行水域安全防護工作，有效提升救援效率與場館安全性，榮獲「2025智慧城市創新應用獎」，展現本市以科技打造安全、優質運動環境。

- **臺中市全方位智慧防汛平台**

本市結合產官學界推動轄區多維水情監控、預警與通報系統，建置超過1,000座水情感測設備，提供防汛人員及市民即時水情資訊，並整合AI技術加值應用，包含自動偵測1公里範圍淹水警示功能，提高風險精準管理，落實城市數位治理作為，榮獲「空間資訊永續應用獎」數位治理組優良獎。

- **全國首創AI智慧客服「中稅AI可比」串接全國地方稅客服系統**

2018年全國首創AI智慧客服「中稅AI可比」，由於成效頗佳，2022年本府更進一步協助財政部建置全國版「地稅小幫手」智慧客服，整合房屋稅、地價稅、使用牌照稅等各稅目的問題，並提供LINE及網頁聊天方式讓民眾使用，確保全民享有全年、全時段稅務智慧客服及平等的稅務服務，榮獲《財訊》2025智慧城市大調查AI應用卓越獎。




▲ 榮獲《財訊》2025 智慧城市大調查 AI 應用卓越獎

- **建設智慧效率再升級，首創知識查詢平台「建設e鍵通」**

因應數位治理趨勢，本市運用人工智慧技術，打造AI知識查詢平台「建設e鍵通」，可快速查詢《工程美學指引手冊》、《陽光公廁執行手冊》及《美樂地執行手冊》，透過AI輔助資料查詢與知識傳遞，提升同仁行政效率與專業服務品質，落實智慧化治理。



▲ 建設e鍵通，智慧效率再升級

- **首創「AI首長班」，智慧臺中保持時代競爭力**

為積極推動智慧城市建設，2025年8月率先舉辦「生成式AI首長班」，讓市府高階主管全面掌握AI趨勢，提升決策力與治理能量。更於2025年8月首創全國地方政府唯一辦理「ISO/IEC 27001資安長證照班」，針對一級機關資安長進行國際標準訓練與認證，有助於市府在施政策略上更兼顧創新應用與資安風險控管，展現本市推動智慧治理的前瞻格局與積極的執行力。



▲ 舉辦「生成式AI首長班」，提升首長決策力與治理能量

- **淨零生活數位點數平台，落實全民減碳行動**

為鼓勵民眾於日常生活落實減碳行動，推動淨零生活數位點數平台，結合各局處業務及資源，規劃減碳任務，包括：搭乘大眾運輸、參與計步活動、借閱電子書等內容，民眾完成減碳任務後可獲得點數，可於平台線上兌換等值好禮。

**最友善步行城市**

守護市民行的安全，積極打造「友善行人之都」，推動舒適、安全且以人為本的道路環境，本市連續5年榮獲交通部「金路獎」路況養護類「績優」肯定，不僅在內政部及交通部等橫掃各大獎肯定外，更登上英國《經濟學人》（The Economist）報導，刊登於《自然城市》（Nature Cities）期刊，其研究指出，臺中市在全球超過1萬座，人口50萬以上的城市中，除步行便利性躍升前50強，亞洲城市也排名第4，展現國際級宜居城市的非凡實力。




▲ 連續5年榮獲交通部金路獎路況養護類績優獎



▲ 透過微型創業模式 培力女性重返勞動市場

## 性平成果連冠全國

性別平等是本市的重要議題，為於日常生活中實踐實質平等，包含推動性別主流化、回應CEDAW國際公約、SDG5「性別平等」的核心理念、落實性平政策等豐碩成果。「2024年行政院辦理直轄市與縣（市）政府推動性別平等業務輔導獎勵計畫」，連續兩屆獲得「優等」，蟬聯全國第1，展現對性別平等與婦女權益的高度重視。

為改善女性勞動參與率，推動「經濟女力 永續平權」，促進友善平等，2024年共培植75位弱勢婦女和婦女團體重返勞動市場，亦串連200家以上在地「性別友善店家」，公私協力營造性別友善空間，榮獲2024年APSAA亞太永續行動獎銀獎肯定。




▲ 培植弱勢婦女和婦女團體重返勞動市場

# 四、市府團隊及永續發展推動專責單位

本市共設立31個一級機關。其中，2025年因應數位轉型，數位治理局於正式更名為「數位發展局」，從「治理」朝向「發展」的策略升級，未來將聚焦AI、永續及數位轉型等發展趨勢、提供各項數位便民服務，全面推動城市數位發展；另為加速捷運路網建設、專責辦理捷運建設相關業務，2025年成立「捷運工程局」，加速「打造臺中成為捷運城市」。

因應永續發展趨勢、氣候變遷因應法及永續長聯盟推動目標，本市設置永續發展推動專責單位「臺中市政府永續低碳城市及氣候變遷因應推動會」推動永續淨零及氣候變遷因應相關工作，每年召開2次推動委員會，制定任一性別委員比例不得低於1/3規範，符合SDG5性別平等，並成立全國首個隸屬於市長轄下之「臺中市政府永續發展及低碳城市推動辦公室」，由永續長統籌本市31個一級機關永續發展策略及目標，每季主持永續業務推動會議定期追蹤及檢討本市各項永續發展推動政策，並於「臺中市永續低碳生活網」公開揭露永續成果。

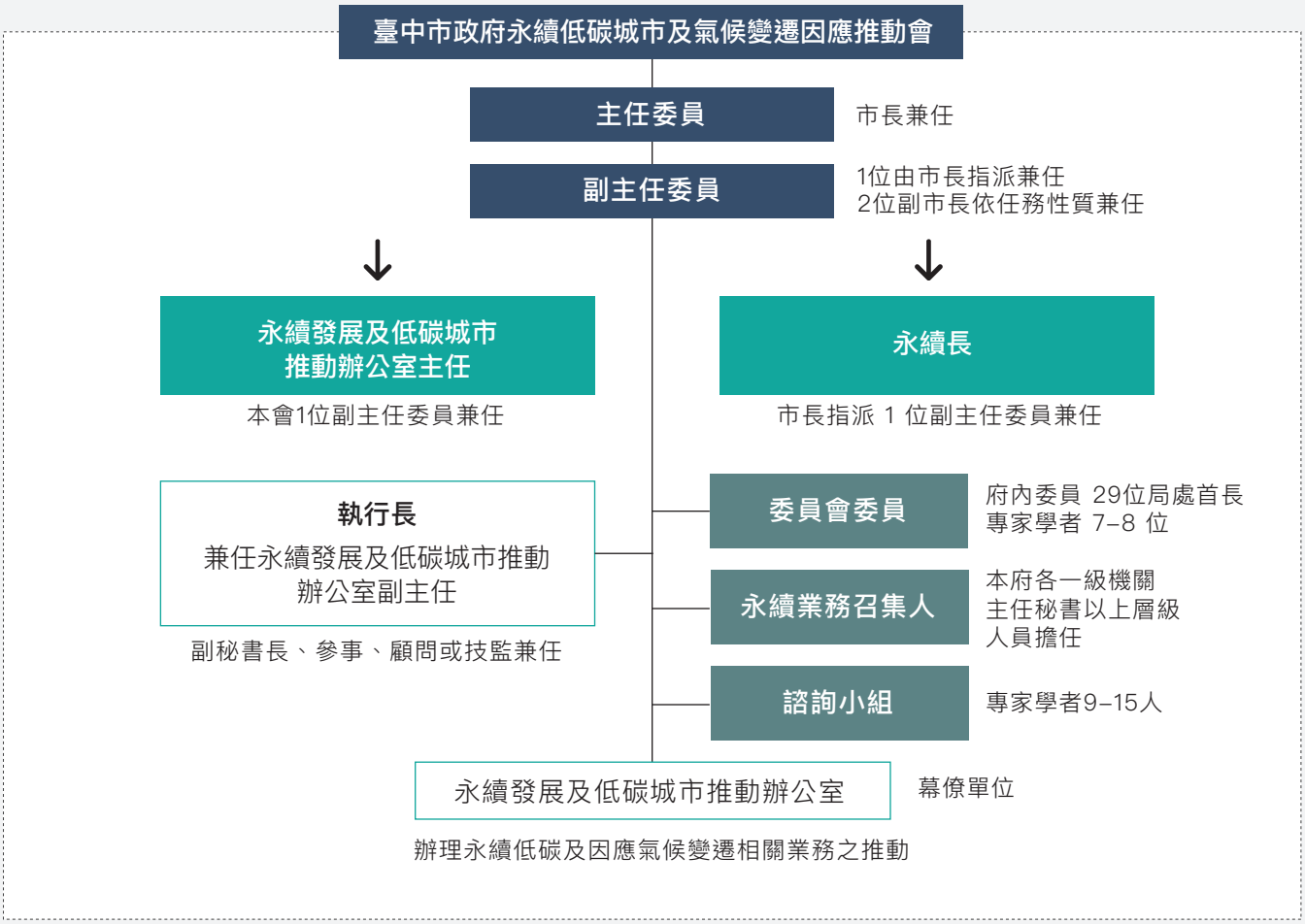


▲ 臺中市政府永續低碳城市及氣候變遷因應推動會組織圖

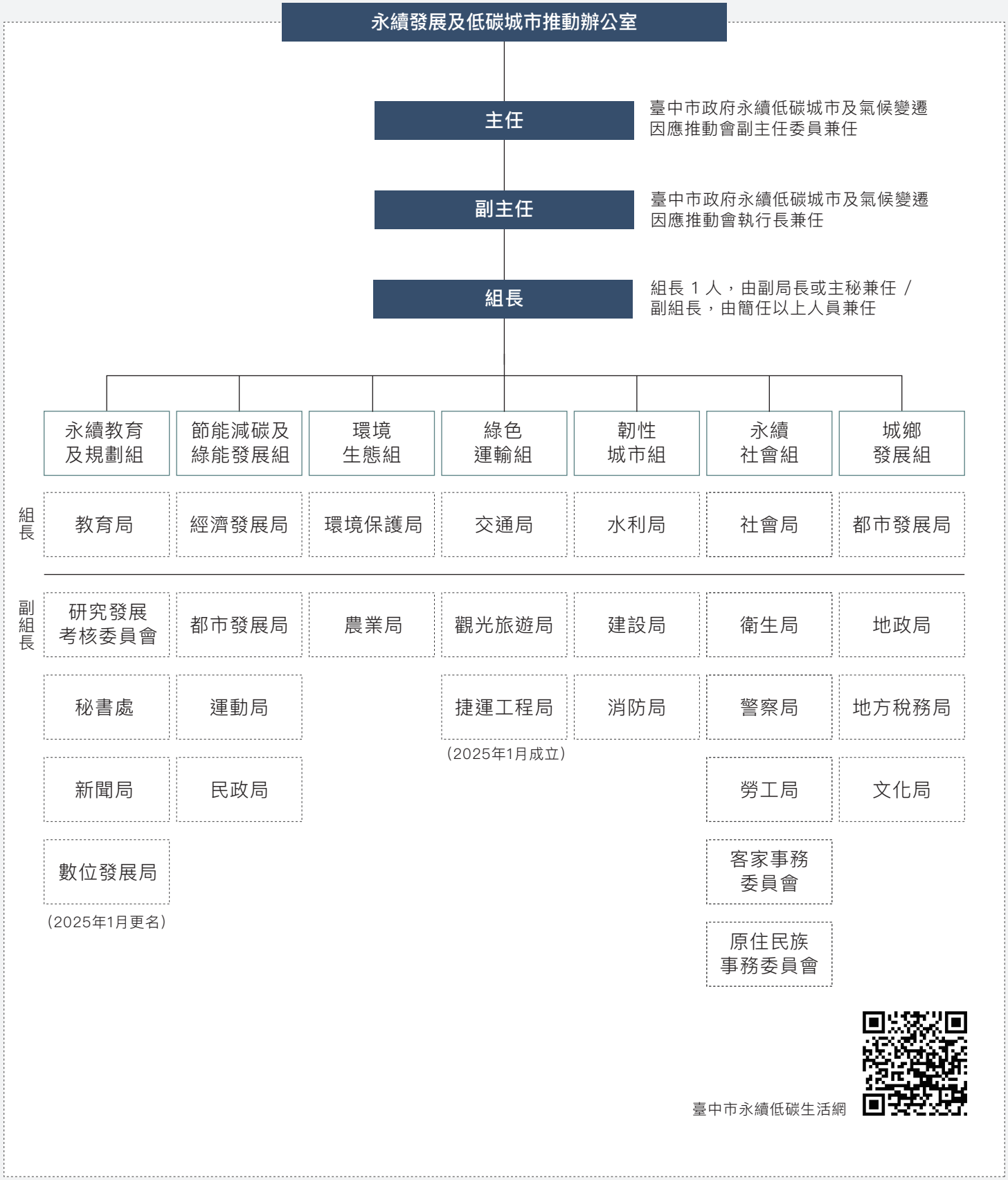


▲ 臺中市政府永續發展及低碳城市推動辦公室組織圖



# 一、永續足跡全紀錄

## 2010

**推動低碳策略**

啟動「臺中市政府低碳城市推動委員會」

## 2011

**成立「低碳城市推動辦公室」**

- 全國首個直屬縣市首長之低碳推動專責單位
- 獲選環保署中區低碳示範城市

## 2012

**制定「臺中市政府低碳城市白皮書」**

## 2019

**制定「臺中市氣候變遷即刻行動方針」**

- 光電三倍增
- 降溫策略

## 2021

**啟動永續發展，成立專責單位**

成立臺中市政府永續發展及低碳城市推動委員會，其下設臺中市政府永續發展及低碳城市推動辦公室

**推動永續淨零三部曲**

簽署氣候緊急狀態宣言，發表臺中市首本VLR

## 2022

**制定淨零路徑及落實氣候法制化**

- 完成永續淨零三部曲：公告2050臺中市淨零碳排路徑
- 制定「臺中市永續淨零自治條例」

**亞太第一：首本VLR獲白金獎最高榮譽**

榮獲2022 TCSA台灣企業永續獎–地方政府永續報告講白金級



# 04

## 臺中市永續推動歷程

# HISTORY OF TAICHUNG CITY SDGS PROMOTION

### 2014

**落實低碳推動法制化**

公告實施臺中市發展低碳城市自治條例，低碳環境教育、低碳生活、低碳產業、低碳交通、低碳生態

### 2015

**制定「臺中市氣候變遷行動綱領」**

展開97項減碳、調適計畫並例行性管考

### 2018

**擬定「臺中市溫室氣體管制執行方案」**

### 2023

**強化氣候變遷調適工作**

- 因應氣候變遷法調整永續組織架構
- 「臺中市政府永續發展及低碳城市推動委員會」更名為「臺中市政府永續低碳城市及氣候變遷因應推動會」

**議會三讀通過「臺中市永續淨零自治條例」**

**發表臺中市VLR2.0**

### 2024

**函報中央「臺中市永續淨零自治條例」**

**蟬聯亞太第一：VLR2.0獲白金獎最高榮譽，屢獲肯定**

榮獲2023 TCSA台灣企業永續獎–地方政府永續報告獎白金級

**設置永續長**

修正「臺中市政府永續低碳城市及氣候變遷因應推動會」條例

### 2025

**發表臺中市VLR3.0及簽署「公部門永續發展倡議書」邁向永續典範城市**

- 榮獲2023年至2025年APSAA宜居永續城市獎Outstanding City最高榮譽
- 盧秀燕市長榮獲2025台灣傑出永續治理首長獎最高等級典範殊榮
- 黃崇典秘書長勇奪2025年APSAA頂尖永續長獎，六都首位且唯一獲獎

# 二、目前及未來挑戰與因應策略

本市為臺灣人口移入城市與中部產業發展重鎮，在經濟發展、交通建設等方面具備優勢，然而邁向永續發展過程中仍面臨社會、經濟及環境等諸多挑戰，因應國內外永續淨零與碳有價時代，滾動式調整與修正目前之挑戰及未來因應策略，以完善本市永續發展。

| | 目前面臨挑戰 | 未來因應課題 |
|---|---|---|
| 社會 | 1.本市人口持續增長、遷入人口增加，造成都市空間、居住成本、資源平等問題。<br>2.邁向高齡少子女化社會。 | 1.推動社會住宅、社會福利政策，保障各年齡層、多元族群之居住正義、社會資源、福祉、醫療照護之平等，創建平等、共融社會。<br>2.推動長期照護之社福政策、建立長照社區整體照顧體系，提供老年族群之資源、福祉；建構友善育兒環境，推動「公托倍倍增、公幼再加量、區區親子館」、「幼托2.0職場托育」等措施。 |
| 經濟 | 美國宣布課徵對等關稅，臺中以出口導向的9大工業類別：半導體及晶片、光學光電及面板、機械及精密機械、自行車及電動車、風電及能源、航太及無人機、工具機及零組件、AI人工智慧、木工機械及手工具等造成衝擊，影響經濟。 | 1.因應美方關稅衝擊，透過多元策略，包括：推動國外參展補助、創新研發推動計畫補助、成立產業輔導團、協助爭取經濟部金融支持、針對納管及特定工廠開辦相關課程等措施，支持9大受影響製造業，包括工具機、機械與自行車等，前進海外爭取訂單。<br>2.臺中國際會展中心於2025年10月因應產業急迫需求趕辦裝修進行場館試營運，預計2026年3月正式開幕啟用，可吸引國內外廠商辦展觀展，成為中部大型國際展覽及交易平台，發揮中部產業「前店後廠」效益，強化臺灣與世界各國經貿往來，力抗關稅風暴。 |
| 環境 | 1.氣候變遷衝擊：熱島效應、乾旱、淹水等。<br>2.溫室氣體排放增加：本市擁有全臺最大的火力發電廠、汽機車燃油排放等，造成空污及影響民眾健康。 | 1.落實2050臺中市淨零碳排路徑、訂定「臺中市永續淨零自治條例」、發展自願減量抵換專案等永續、淨零措施，並將氣候變遷及碳權因應等相關措施納入政策規劃，積極發展氣候減緩、調適與淨零策略，以強化因應氣候風險的災後復原及應變能力。<br>2.發展可再生能源，並持續督促中火，降低溫室氣體排放量、增加大眾運輸系統，並推廣零碳運具，管制及汰換高污染車輛。 |

# 三、VLR3.0執行流程

## STEP 1 分析本市特色優勢與挑戰

盤點與分析本市推動永續、淨零及氣候變遷因應業務的優勢、資源與挑戰。

## STEP 2 確立永續發展策略架構

針對本市面臨之社會、經濟、環境挑戰以及市長施政方向，調整及確立VLR3.0之永續發展策略架構，並推動永續、淨零及氣候變遷因應相關政策作為。

## STEP 3 修訂永續發展計畫及指標

**跨局處溝通及盤點政策：** 透過府層級會議、跨局處溝通及專家指導，將VLR2.0之17項永續發展目標、148項指標、145項計畫進行全面檢視及修訂，刪除2項指標、2項計畫；新增24項指標、19項計畫；保留96項指標、134項計畫；修訂49項指標（含2030目標值修訂、SDGs計畫與指標名稱、定義/計算方式修正）；調整1項指標、1項計畫永續發展目標，最終彙整出17項永續發展目標、170項指標及162項計畫。

**每季管考機制：** 各局處透過公私協力推動各項計畫、指標，並透過府層級會議，每季進行管考，以此檢視及追蹤永續發展目標推動成果。

## STEP 4 研擬亮點專章及多元利害關係人諮詢

撰擬「臺中淨零氣候行動」專章，因應國家永續政策，提出「落實永續長聯盟核心工作」成果，另因應聯合國「COP29氣候倡議」，盤點本市關注議題及強化利害關係人議合，公私協力推動氣候行動，以精進永續淨零及氣候變遷因應策略；另於VLR3.0初稿完成後，邀請永續發展領域之專家學者及各界代表提出修訂建議，以確認VLR報告具備代表性及落實全民參與。

## STEP 5 VLR 3.0發表

VLR3.0發表後，持續蒐研各界意見，滾動式檢討與精進VLR各項指標。

# 四、VLR3.0檢視方法與特色

為使本市結合SDGs目標及建構完善的永續發展推動機制，檢視本市各項施政與聯合國（SDGs）、臺灣永續發展目標/指標與響應國際倡議、梳理國內、外永續城市策略與經驗，並依據市長幸福三部曲之施政方向，確立本市永續發展施政亮點及VLR特色。透過2S2A（檢視Screening、聚焦Scoping、行動Action及評價Assessment）」策略作為永續發展目標執行方法架構，檢視及執行第三版VLR。

## VLR檢視方法

2S

### 檢視 Screening

檢視本市各項永續發展計畫、指標與聯合國SDGs、臺灣SDGs及響應國際倡議之密合度。

### 聚焦 Scoping

聚焦市長「幸福三部曲」政策，以作為第三版VLR之重點施政方向並盤點特色亮點。

2A

### 行動 Action

透過府層級會議、跨局處溝通及專家指導，修訂17項SDGs、計畫、指標，並透過公私協力推動各項計畫及每季進行管考，另因應中央永續政策研提臺中淨零氣候行動，且依循國際氣候行動趨勢，響應「COP29氣候倡議」，輔以利害關係人議合，公私協力推動氣候行動。

### 評價 Assessment

指標系統架構納入管考燈號，以綠●（100%以上）、黃●（80–99%）、橘●（60–79%）、紅●（未達60%）燈號標示達成率，作為管考評核與精進方向。此外，本市亦邀請永續領域之專家學者及各界代表提出VLR3.0修訂建議，以確認代表性及落實全民參與，未來也將持續蒐研各界意見，滾動式檢討與精進本市VLR。



## VLR3.0特色

| | |
|---|---|
| **符合聯合國高階政治論壇VLR編輯重點及IGES永續報告書撰寫原則** | 1. 納入市長的話、重點摘要、城市引言/簡介、VLR檢視方法<br>2. 將SDGs納入施政方針及政策<br>3. 整合經濟、環境、社會面之施政成果<br>4. 導入利害關係人參與機制，實現「不遺漏任何人原則」<br>5. 盤點經濟、社會及環境面問題及因應策略<br>6. 檢視及更新SDG1–17執行進度<br>7. 結論及未來發展方向 |
| **強化本市與聯合國及臺灣SDGs聯結** | 強化本市與聯合國永續發展核心目標、具體目標、臺灣永續發展核心目標、具體目標/指標之聯結。 |
| **接軌國際氣候倡議及國家永續政策落實在地行動** | 因應聯合國「COP29氣候倡議」，盤點本市關注議題及強化利害關係人議合，並納入「永續長聯盟核心工作」，落實本市在地化氣候行動。 |





# 05

## 永續發展策略藍圖

# BLUEPRINT FOR SUSTAINABLE DEVELOPMENT STRATEGY

為持續創造讓市民真正有感的幸福，依循聯合國永續發展目標理念，以「幸福永續、富市臺中」為2030年之永續發展願景，建構永續發展策略架構，並啟動幸福三部曲策略目標為：「活水經濟富強城市、友善宜居幸福城市、永續韌性淨零城市」，均可與聯合國永續發展目標相對應，並連結至本市15項守護臺中幸福策略，打造臺中成為接軌國際的幸福永續城市，創造共榮共享的永續未來。

**臺中市政府永續發展策略架構**

願景
**幸福永續 富市臺中**

SUSTAINABLE DEVELOPMENT GOALS

**臺中市永續發展目標｜幸福三部曲**

**活水經濟富強城市**

- 招商引資產業升級
- 暢通公路運轉
- 發展軌道捷運

**友善宜居幸福城市**

- 陽光政治智慧城市
- 打造城市魅力
- 保障族群權益
- 勞工及農漁民保障
- 興辦社會住宅
- 青年培育公民參與
- 適才適性教育及校園改善
- 構築八大安心網
- 托育養老運動城
- 改善城市生活空間

**永續韌性淨零城市**

- 韌性城市永續發展
- 管控污染源

**15項守護臺中幸福策略**



## 一、願景：幸福永續、富市臺中

自盧秀燕市長上任以來，積極改善財政、建設、經濟、環境及社福五大面向，致力於打造大臺中幸福願景，同時要讓市民感受到幸福倍增。

## 二、臺中市永續發展目標：幸福三部曲

以「幸福永續、富市臺中」為永續發展願景，全力守護臺中、積極發展建設並啓動幸福三部曲。

### 活水經濟富強城市

從經濟面向出發，打造富強繁榮的「富強臺中」，藉由完善的經濟發展策略吸引企業投資，促進就業機會與經濟成長，並持續推動重大建設的落實與完善。

### 友善宜居幸福城市

從社會面向著手，營造友善包容的「溫暖臺中」，本市以成為全民心中最宜居的城市為目標，積極推動並精進各項社會福利政策，提供多元族群、不同年齡與性別皆能安心共融的生活環境與照護服務，邁向平等、共融的社會家園。

### 永續韌性淨零城市

面對氣候變遷與2050淨零碳排的全球趨勢，本市率先簽署氣候緊急宣言並發布淨零碳排路徑規劃，積極推動永續能源發展、資源循環利用與淨零轉型，致力減少環境污染與碳排放，從環境面打造無碳、安心的「宜居臺中」。

# 三、15項守護臺中幸福策略

| | | |
|---|---|---|
| **發展<br>軌道捷運** |  | 推動捷運藍線動工，已通車之綠線延伸，發展機場橘線、屯區紫線、崇德豐原紅線、科工綠松線、豐科黃線、山海環線。 |
| **暢通<br>公路運轉** |  | 以「山、海、屯、都」轉運中心結合捷運、鐵路、客運、雙十公車、小黃公車、汽機車、iBike等。 |
| **管控污染源** |  | 強力控污管煤、輔導公民營事業能源轉型，增加電動運具及充電設施，逐步落實淨零碳排。 |
| **改善城市<br>生活空間** |  | 持續闢建美樂地共融公園、道路燙平計畫，優化通勤通學、自行車、慢跑、步行空間。 |
| **托育養老<br>運動城** |  | • 推動公托倍倍增、公幼再加量、區區有親子館。<br>• 持續老人健保補助，擴大敬老愛心卡服務，增設國民暨兒童運動中心及各種運動場域。 |
| **構築<br>八大安心網** |  | 加強警政治安、消防公安、兒童安全、醫療服務、捍衛食安、迅實防疫、身障服務、長期照護八大安心網；興建市立醫院，提升醫療長照量能。 |
| **適才適性教育<br>及校園改善** |  | 推行適性及多樣化課程，加強雙語教學環境；增進本職學能，重視品德教育；持續提升教師工作權益，擴大辦理本市首創教師全時進修計畫。 |

| | | |
|---|---|---|
| **青年培育<br>公民參與** |  | 輔導青年創業及就業，設立青創夢想家單一服務窗口；增進青年國際視野，擴大青年參與公共政策。 |
| **興辦<br>社會住宅** |  | 推動及新建烏日區、西屯區、太平區、北屯區、豐原區、東區、大里區等地之社會住宅，另盤點備用基地並持續興辦，輔以租金優惠，建構市民宜居生活。 |
| **勞工及<br>農漁民保障** |  | 輔導勞工創業及就業多元技能，保障勞工權益；輔導、補助農漁民生產技術及機具設施，拓展農產品國內外市場，推動智慧產銷及產學聯盟。 |
| **招商引資<br>產業升級** |  | 持續開發產業園區，發展精密機械、手工具機、光電、半導體等核心產業，並推動會展產業經濟模式；活化市場、優化商圈。 |
| **保障<br>族群權益** |  | 保存傳承各族群文化及語言；加強原鄉建設，擴大原民服務；營造各客庄基地，發展客家經濟；單一窗口服務新住民，友善多元族群。 |
| **打造<br>城市魅力** |  | 以在地文資結合文創，扶植影視、動漫、音樂、電競，形塑臺中文化特色流域；持續推動都更、地方創生、親山樂水，營造生態廊道。 |
| **陽光政治<br>智慧城市** |  | 致力資訊公開透明，落實廉政平台；建置大數據平台，廣布數位基礎建設。 |
| **韌性城市<br>永續發展** |  | 以「引風、增綠、留藍」3大策略進行都市降溫，強化韌性防災基礎建設，減緩及調適氣候變遷衝擊，提供市民安全、安心、舒適的生活環境。 |



# 06

## 幸福永續城市再進化

# EVOLUTION OF A HAPPY AND SUSTAINABLE CITY

主要對應SDGs

## 一、活水經濟富強城市

**臺中富市3：驅動產業升級接軌國際**

以「前店、後廠、自由港」經濟發展策略，透過產業轉型升級及法制鬆綁，帶動產業活絡，引入經濟活水，奠定經濟富強城市的基礎，打造臺中成為中臺灣自由經貿樞紐。

**• 前店**

推動會展產業串聯國內外市場，扶植在地企業並擴大招商引資，包括：中臺灣最大會展中心「臺中國際會展中心」試營運，並持續推動招商引資，包括指標投資案，如：台積電、美光科技、友達科技、亞洲大學豐富健康產業園區、愛爾蘭商速聯集團、大立光等；重點商業






▲ 中臺灣最大會展中心「臺中國際會展中心」 / 盧市長出席美商美光科技臺中四廠開幕典禮

開發投資，如：漢神洲際購物中心、加速興建全國最大的商場「D-ONE第一大天地」、置地廣場臺中101、三井Lalaport及OUTLET二期等，帶動繁榮經濟發展。

## 科技巨擘及產業投資佈局首選城市

臺中擁有全球密度最高的精密機械產業聚落及優良完善的投資環境，2023年已爭取「一光一電」台積電二期及美光臺中四廠加碼投資，截至2025年10月底，本市核定投資臺灣三大方案廠商達348家，數量六都第1，投資總金額3,760億元，投資金額最高產業「半導體暨光學相關產業」約1,432億元，占比近4成，帶動臺中企業配合半導體大廠需求，持續擴廠增加產線，包含：新萊應材、安徠科技、華谷電機、聯亞科技、巨菱精密等企業，立盈環保更與台積電合作建置國內首座零廢製造中心，彰顯本市作為全球領先科技巨擘戰略首選的半導體產業核心樞紐。

## 2025年第3季5項經濟指標六都第1

本市經濟發展表現亮眼，根據經濟部統計，2025年第3季的公司與商業登記指標中，5項奪得六都第1，連續18季保持優勢。第3季商業登記資本額成長率為4%，顯示本市消費旺季活力。此外，本市也積極吸引投資，投資臺灣三大方案核定廠商達348家。科技、半導體供應鏈等產業持續發展，並有製造業及其他領域企業擴廠投資，促進經濟穩定增長。




▲ 本市5項經濟指標六都第1

### • 後廠

打造完整產業聚落，結合區域優勢與創新計畫，強化技術供應鏈：針對推廣既有精密機械科技創新園區一、二期、神岡豐洲科技工業園區一期及太平產業園區進行推廣廠商投資；辦理潭子聚興產業園區及神岡豐洲科技工業園區二期、中部科學園區擴建二期開發作業，及大里夏田產業園區申請設置程序，帶動在地產業轉型，奠定強韌經濟基石。




▲ 太平產業園區

### • 自由港

透過「臺中機場園區門戶、臺中港國際自貿門戶、烏日高鐵轉運門戶、水湳智慧創新門戶、臺中車站文創門戶」等五大國際海空門戶，強化與全球市場的連結，並串聯在地交通與商業空間，加速產業發展及轉型，促進國內外投資強度與締造龐大就業需求，打造臺中經濟新廊帶，帶動港區經濟發展動能。

## 開拓臺中國際機場航線

本市積極推動國際航線發展，疫後與中央單位及航空公司合作，提升航班數量。根據交通部統計，2024年夏季航班數增長81%，位居全臺機場成長第1名。臺中國際機場目前擁有7條定期航線及6條不定期包機航線，並計畫新增臺中至日本東京、名古屋及韓國釜山等航線，便利國際旅客進出臺中。隨著航線擴展，預期將吸引更多國際旅客，促進中臺灣觀光與經濟發展。




▲ 亞洲唯一臺灣首次Red Bull Showrun創造2.8億觀光產值

## 世界級慶典經濟帶動觀光產值與締造商機

### •「亞洲唯一 臺灣首次」辦理世界級賽車盛事

市府團隊、臺灣Red Bull與市民總動員，2024年舉辦「亞洲唯一、臺灣首次」的世界級賽車盛事「Red Bull Showrun Taichung」，邀請F1賽事亞洲排名第1的賽車手角田裕毅 （Yuki Tsunoda）展現國際級技術，3天內締造12萬人次參與、創造2.8億觀光產值，未來將持續推動「酷城市、酷運動」目標，提升臺中的國際知名度與觀光價值，展現本市舉辦世界級慶典活動量能。

### • 節慶經濟三部曲，經濟產值破700億，榮獲國際肯定

本市首創「節慶經濟三部曲」，從物調券、鍋烤節及購物節，以生活消費拉抬商機動能，帶動庶民經濟、擴大周邊餐飲店家經濟效益，展現「鍋烤之都」經濟影響力。此外，2024年臺中購物節邀請「比利時、新加坡及日本」三國使節拍攝行銷影片、透過47個國家媒體平台及亞洲餘500家飯店宣傳與臺中通APP導入多國語言便利外國遊客參與等創新行銷方式，消費登錄金額破353億元，帶動全國總體經濟產值破700億元、臺中市在地經濟產值超過525億元，引領地方與國家經濟共同成長，是全國唯一連續突破300億元的城市，充分展現國際化城市魅力，榮獲2024「APSAA亞太永續行動獎」SDG8就業與經濟成長「銅獎」肯定。




▲ 2024年臺中購物節破700億產值，蟬聯全國第1

**• 臺中國際花毯節帶動農產農銷，觀光產值領鮮創佳績**

全國最具規模的花卉盛事「臺中國際花毯節」，2024年主打永續旅遊，以新社香菇太空包的再循環應用為主題打造「太空花境」展區，有歷年來最高、直徑最寬、機械動態最多的神秘太空總部，並結合新社花海絢爛花卉，遊客絡繹不絕爭睹花海魅力。活動展期23天創造358萬參觀人次達成歷屆新高紀錄，帶來85億元觀光產值，「臺中領鮮農特產品行銷區」130攤在地農產銷售金額逾5,000萬元，又以椪柑、甜柿、葡萄、蜜蘋果及各款菇類為代表的當季蔬果，深得大眾喜愛，帶動地方經濟及農產產銷雙贏目標。

**• 世界棒球經典賽在臺中，帶動破億經濟**

睽違10年再次爭取全世界最高規格的棒球運動賽事「2023世界棒球經典賽（WBC）」首輪賽事舉辦資格，A組預賽於臺中洲際棒球場熱情開打，串連在地業者、商圈及夜市推出「三大幸福好球」系列活動，包含棒球市集嘉年華、23大商圈店家優惠、11大夜市50元抵用券等活動，帶動食、衣、住、行、育、樂，接近10萬人次以上的球迷會到臺中，整個賽事周期，無論是觀光旅宿、餐飲、交通運輸等，達到破億以上經濟效益。




世界棒球經典在臺中洲際棒球場舉辦A組預賽 ▶

## 城市整體投資與經濟環境健全，提升民眾所得

盧市長上任後臺中各項重大建設、社福措施越趨完善，吸引企業投資，創造龐大就業及高薪機會，根據財政部最新公布資料顯示，2024年本市綜合所得稅收近632億，較2023年成長16%，六都居冠。自2019年起綜合所得稅收漲幅達9成，拿下六都第2。

本市積極優化財政措施，財政日趨穩健，獲中央核定，財力級次從第3級躍升第2級，六都唯一財政升級，而本市人均負債下降至3萬以下，減債有成。

## 臺中捷運新紀元，七線齊發加速經濟脈動

交通是城市發展的關鍵競爭力，為開創軌道路網新氣象，推動捷運七線齊發，第1條捷運綠線於2021年4月正式通車，2025年10月運量達155萬8,657人次，創下歷史新高，旅客整體滿意度超過95%，第2條捷運捷運藍線於2025年開工，未來將加速推動捷運綠線延伸大坑及彰化、機場捷運（橘線）、捷運藍線延伸太平、屯區捷運環狀線（紫線）、崇德豐原線（紅線）及機場捷運（橘線）延伸海線地區，實現「捷運臺中、富強城市」的發展目標。




▲ 臺中市捷運七線齊發

### 臺中市整體軌道路網各路線進度(執行中案件)

| | | |
|---|---|---|
| 綠線 | | 110.04.25 通車營運 |
| 藍線 | | 設計：114.05.20 土建細設標啟動設計<br>施工：114.06.26 機電標統包工程開工 |
| 綠線延伸 | | 綜合規劃：114.09.24期末報告修正版審查中<br>114.10.17廠商提送環境影響說明書與都市計畫變更書圖，刻審查中 |
| 橘線 | 可行性研究 | 114.09.26 交通部提送促參平台審議 |
| 藍線延伸 | 可行性研究 | 114.10.03 交通部提送促參平台審議 |
| 屯區環線 | 可行性研究 | 114.10.22 交通部函覆審查意見 |
| 崇德豐原 | 可行性研究 | 114.10.09 期中報告已審，修正中 |
| 橘線延伸 | 可行性研究 | 114.10.17 廠商提送期中報告 |
| 山海環線 | 可行性研究 | 114.09.30 完成補件送交通部審查 |

## 完善大眾運輸網絡，打造經濟發展基石

完善交通路網為經濟發展之基石，本市先後打通山、海、屯、都及區域均衡發展，包含東豐快速道路、甲埔大道、市政路延伸、太平市民大道、中科西南向聯外道路等，其中市政路延伸第1標工程已於2025年5月26日通車，連接工業區一路與安和路。這條七期至工業區是臺中很重要的「黃金大道」，可有效紓解臺中工業區、精密機械園區及中科園區三大產業聚落的交通壓力，更進一步串聯新興的水湳經貿園區，完善區域經濟路網。

未來在捷運藍線動工期間，此路段也將作為重要的替代道路，對促進區域發展與提升交通便利性具有重大意義，減少市區與郊區間的運輸成本與經濟發展差距。

本市亦積極推動豐原、大臺中、水湳、烏日四大轉運中心，整合大眾運輸系統，提供靈活、親民且便利的交通環境，打造無縫轉乘的大眾運輸網絡，實現「交通任意門」的目標，豐原轉運中心更在「2024國家卓越建設獎」榮獲最佳施工品質類特別獎佳績。另水湳轉運中心工程穩定進行中，即將在2026年初竣工。




▲ 山城地區重要交通樞紐「豐原轉運中心」



▲ 臺中北極之星「水湳轉運中心」

此外，本市透過推動小黃公車及梨山幸福巴士，擴大原鄉地區經濟與觀光發展，其中梨山幸福巴士帶動梨山拚經濟的觀光專車，成功改善高山地區公共運輸，帶動當地觀光與經濟發展。本市亦與當地社區發展協會及民宿業者討論擴大營運效能及提供觀光包車服務，推動農產品伴手禮物流共載服務，提升駕駛收入。




▲ 梨山幸福巴士改善偏遠地區交通



主要對應SDGs

## 二、友善宜居幸福城市

### 公托服務再升級，公幼再加量

市府積極推動「公托倍倍增、公幼再加量、區區親子館」，提供平價優質的托育服務，減輕家庭負擔，提升生育意願。公托數量已從5處增至46處（含1處附設員工子女托嬰中心），未來規劃達60處，並配合中央補助，家長每月僅需負擔1,500元；公私立幼兒園自108學年度起至113學年度共增加268班，公私立幼兒園2歲專班自112學年度起至113學年度已增加180班；親子館2024年已增設至17間以及8間Mini親子館。

| 年度 | 2019年 | 2024年 |
|---|---|---|
| 公托數量 | 5處 | 46處 |
| 公幼數量 | 自108學年度起至113學年度共增加268班 | |
| 2歲專班 | — | 自112學年度後目前已增加180班 |
| 親子館 | 4間 | 17間 |
| Mini親子館 | — | 已增設至8間 |



▲ 大雅區大雅國小新設幼兒園園舍，榮獲公共工程金質獎

## 中部地方政府首座員工子女托嬰中心

本市現在更進階推動「幼托2.0職場托育」，市府首座職場公托於市政大樓啟用，未來本市將於豐原陽明大樓設置第2座，並鼓勵企業響應提供托育、親職教育與婦女學習空間。

| 年度 | 成果 |
| --- | --- |
| 2022年 | 已開辦共達29處 |
| 2023年 | 已開辦共達38處 |
| 2024年 | 已開辦共達46處<br>（含1處附設員工子女托嬰中心） |

## 性別友善之都 ，生育補助全國第1

性別平等為市府重要政策，市府推動CEDAW城市檢視報告，所轄委員會任一性別比率邁向40%（優於現行法規性別比例達1/3規定），另也連續兩屆在行政院性平考核中獲得優等，陸續推出女性堆高機專班、孕產支持、到宅坐月子服務等政策，並定期檢視性別友善度，獲得行政院公告本市四年免評殊榮。此外，亦積極推動性別友善店家計畫，共有超過200家店家加入，涵蓋餐飲、醫療、百貨等多元類型，共同響應性別平權理念，打造友善環境。



▲ 臺中市性別友善店家破200家

## 時來「孕」轉！生育補助暖心再升級

盧市長特別重視市民的生育與健康需求。市府於2025年率先推出「好孕專車」，提供最高6,000元的乘車補助，幫助準媽媽便捷就醫。其次，針對因癌症影響生育能力的市民，提供全國最高的凍卵5萬元和凍精8,000元補助，「時來孕轉–幸福臺中凍卵凍精補助計畫」，可減輕罹癌市民的經濟負擔，並讓他們保有生育希望，並加碼「孕婦母血唐氏症篩檢補助計畫」，擴大納入未滿34歲孕婦，升級篩檢項目「非侵入性胎兒染色體檢測」，守護母嬰健康，期盼透過上述措施為市民提供更有溫度的生育政策。

▼ 好孕專車提供孕婦出行的安全與便利




## 最重視教育的城市，打造全方位學習環境

教育列為本市最優先項目，教育預算占比為六都第1，推動雙語政策，培育下一代兼具更好的競爭力與雙語力，透過外師召聘，逐年提升外師人數，已連續4年全國第1，實現「校校有外師」，並打造「班班有網路，生生用平板」的學習模式，推動校園數位化、智慧化。

推動「給孩子一個禮堂計畫」，為提供更優質的活動空間，市府於2024年完成25所學校設計與工程發包，預計2026年全面完工，讓孩子在優質環境中快樂學習、適性發展。






▲ 臺中市外師人數全國第1 / 學生透過平板進行數位學習



## 臺中共好社宅，落實宜居城市及居住正義理念

為實現居住正義、提升民眾居住品質，並減輕青年、弱勢及育兒家庭的經濟負擔，本市積極推動社會住宅政策，2024年市府於全市30處社會住宅基地新建1萬231戶社宅，數量不僅大幅超越中央原訂5,000戶目標，展現市府對住宅政策的重視與執行力。

為協助市民減輕租金負擔，全國最優惠的「567777 社宅租金折數方案」，第1年租金為市價5折，第2年6折，第3年起一般戶7折，對低收入或中低收入戶更提供65折優惠，本市青壯年承租比率，六都最高。

針對弱勢族群，市府加碼提供租金補助，每月補助金額介於4,800元至7,000元，2024年累計補助人次達1萬6,129，落實社會公平正義；更全國首創將囤房稅收入用於支持育兒家庭，截至2024年已有1萬4,322戶家庭受惠。

此外，全國首創將預防保健、醫療諮詢、生理數據量測與個案管理關懷等服務導入社會住宅，並結合長照C級據點的預防及延緩失能課程、社會參與及共餐服務，提升社會住宅居民的健康照護、為周邊社區居民提供友善、多元服務，朝向「住有所居、居有所安」的願景邁進。

### 臺中好宅567777方案
### 申請入住符合資格再加分

| 加分項目 | | 現行方案 | 擴大方案 |
|---|---|---|---|
| 18歲以上，未滿46歲青年 | | +3 | +3 |
| 勞務提供地於臺中市之勞工 | 設籍於臺中市 | +3 | +6 ↑ |
| | 未設籍於臺中市 | +3 | +3 |
| 新婚2年內者 | | +1 | +1 |
| 育有學齡前幼兒 | | +1/人 最多加2分 | +3/人 最多加6分 |

▲ 中好宅申請資格再加分

◀ 東區恊園好宅已於2025年7月開放入住

## 職訓就創業資源再加乘，挺青年職涯發展

就業部分，市府整合資源提供跨域補助金、短期職場適應金及上工獎勵金，並推動「青秀樂臺中 就業成功」三階段12項就業服務，強化青年就業力。2025年新增「職能提升獎勵金」，青年於推介就業一年內參加政府機關辦理在職訓練、本市勞工大學等課程15小時以上並結訓，可依結訓時數發給最高8,000元獎勵金。創業方面，規劃青創基地提供租金補助與7項競爭型創業獎勵，並結合「青年一站式創業服務站」，提供創業諮詢、資源轉介與專業輔導、職能培力課程、媒合會及創業小聚等協助措施，建構完善創業支持系統。2024年15至24歲青年勞動參與率達37.3%，居六都之冠。




▲ 臺中青年就創業及職訓資源地圖

## 打造最有溫度的交通運具

### 偏鄉交通改善，六都唯一得獎城市

為解決偏遠地區交通便利問題，本市推動小黃公車及梨山幸福巴士服務，小黃公車以計程車代替公車深入偏鄉巷弄，截至2024年12月已提供26條路線讓市民搭乘，全程免費搭乘、部分路段隨招隨停的彈性服務，乘客整體滿意度高達95%，深受地方民眾及民意代表的肯定；梨山幸福巴士則透過法規制定、補助及經營輔導，落實「在地人服務在地人」的精神，成為全國偏鄉交通改善示範區，榮獲2024天下城市治理卓越獎社會進步組優選，為六都交通局唯一獲獎單位。




▲ 小黃公車路線26條，涵蓋山海屯22個行政區

### 全國最優惠雙十公車，升級服務擴及至永居外籍人士

全國首創「雙十公車優惠」，提供前10公里免費、超過10公里僅收10元的票價，減輕市民交通負擔，造福弱勢族群與偏遠地區居民。自2025年1月16日起，擴大服務範圍，納入「取得外僑永久居留證且居住於臺中者」，讓外國

友人也能享受便利實惠的公車服務，提升城市歸屬感。

因應行動支付趨勢，推出「市民限定乘車碼」，手機掃碼即可享有優惠。市府將持續優化公車路網，深化雙十公車政策，落實公平正義並扶助經濟弱勢，2025年統計至8月止，當年度累積搭乘人次已達5,211萬。



## 長者服務再加值，打造老有所依城市

### • 敬老愛心卡補助六都最高

市府推出敬老愛心卡，鼓勵長者及身心障礙者提高社會參與，敬老愛心卡每月補助1,000元點數（原住民每月1,500元點數），六都最優，並也擴大至65歲以上持永久居留證在臺中外籍長輩，提供交通優惠、就醫減免和運動優待，彰顯對外籍長者的關懷。

### • 長照即時通APP有感升級，服務更多元

市府2022年推出升級版「長照即時通APP」，市民透過APP可即時查詢申請進度、

◀ 永居外籍朋友享有全國最省雙十公車優惠
▼ 敬老愛心卡擴大補助至65歲以上的外籍長輩



補助額度、剩餘額度及長照接送等功能；今年更持續升級，增加「介接復康巴士示警」功能，並導入「里程計費、多元支付服務」等新功能，提供民眾利用交通接送服務上更加便利，使長照數位服務再升級。




▲ 臺中市長照資訊APP系統

### • 長照績效全國第1，高齡友善城市楷模

| 獎項 | 獲獎計畫 | 局處 |
|---|---|---|
| 健康平等獎 | 凝聚關愛，照護無距<br>共創「和平」家園 | 衛生局 |
| 綠色城市獎 | 守護E片綠肺，建構永續<br>GREEN環境–中央公園 | 建設局 |
| 無礙獎 | 性別友善評核三部曲<br>營造無礙友善臺中城 | 社會局 |
| 共老獎 | 五感懷舊留聲機，<br>文物療育百寶箱 | 文化局 |
| 活躍獎 | 活躍銀寶 幸福宜居 福氣啦 | 農業局 |

本市在2024年度中央衛政考評中，榮獲長期照顧類別六都第1，並連續3年穩居首位，並榮獲「台灣健康城市暨高齡友善城市獎」五座獎項。

市府積極推動長照2.0政策，臺中長照預算與機構數量均為全國第1，布建全國最多長照據點，涵蓋日間照顧、居家照護、失智照顧及原鄉長照機構，確保長者在地安養。截至2025年10月底，已建置1,968處長照資源、48處失智據點、10處失智共照中心，行政區涵蓋率達100%。

市民如有長照需求，可撥打1966專線或透過「臺中市政府服務e櫃檯」線上申請，由專人提供協助。市府長照績效卓越，榮獲衛福部全國長照考評第1，未來將推動長照3.0，結合創新科技與社區整合，提升服務品質，實現「富市臺中·新好長照」目標。



▲ 普及長照服務資源落實在地安老

### • 布建社區照顧關懷據點，長青學苑持續增班

**本市關懷據點及長青學苑情形**

| 獎項 | 2018年 | 2024年 |
|---|---|---|
| 關懷據點（處） | 356 | 510 |
| 長青學苑（班數） | 771 | 1,130 |

為強化社區整體照顧服務網絡，本市積極擴增社區照顧關懷據點，透過「在地人關懷在地人」增進長輩使用接受服務；且為活躍老化，持續推動長青學苑，提供樂齡教育課程，涵蓋語文、歌唱、資訊、樂器、舞蹈等17項課程。

截至2024年12月底共計有510處社區照顧關懷據點；長青學苑則於2024年已成長至1,130班課程，學員受益人次達6萬8,352人次。

**• 肺炎鏈球菌疫苗打2劑，提供長者更完整保護力**

配合全國疫苗接種政策調整，全市衛生所及合約醫療院所提供長者接種公費肺炎鏈球菌疫苗，65歲後先接種1劑13價結合型肺炎鏈球菌疫苗（PCV13），1年後再接種1劑23價肺炎鏈球菌多醣體疫苗（PPV23），提供更完整的保護。而市府補助設籍本市60–64歲市民接種1劑23價肺炎鏈球菌多醣體疫苗政策亦未中斷，仍持續提供接種服務，提升城市防護力。

**美樂地3.0實現永續共融，榮獲國內外大獎肯定**

本市推動「臺中美樂地計畫 3.0」強化無障礙設施，提升綠化與防災功能，打造全年齡、全族群共享的友善公園，展現環境規劃與空間整合的卓越成果，更榮獲「第十屆臺灣景觀大獎」環境規劃設計類「傑出獎（Outstanding Awards）」、「2023年亞太永續行動獎—永續行動獎」銅獎及「2024年臺灣永續行動獎—永續行動獎」銅獎、「2024年臺灣健康城市暨高齡友善城市」健康城市類—綠色城市獎及海報獎等肯定。

市府亦積極活化閒置土地，將公墓等地轉型為綠意盎然的休憩場所，並設計適合不同年齡層的遊具，統計至2025年10月，已建置232座共融公園（包含23座公園新闢及209座公園改善）與103處陽光公廁，並透過專屬網站提供公園資訊與活動，增進市民參與，提升生活品質，實現永續與社會責任目標。



▲ 西屯區中央公園飛行美樂地 / 后里區森林公園搖籃遊戲場

**多元族群福祉榮獲評鑑特優肯定**

**• 原住民**

本市原住民族部落大學致力保存原住民文化，秉持創新教學理念，延續傳統知識並回應社會趨勢，規劃「族群與文化」、「泰雅創生」、「數位及傳播」、「管理與應用」及「公共事務」五大學程。2024年度共開設57門課程，學員人數達826人，成果豐碩。自2021年度起連續三年榮獲部落大學評鑑「優等」，充分展現文化傳承與教育推展成效。

為建構多元學習原住民族語管道，本市聘用10位族語推廣人員，涵蓋阿美、泰雅、排灣及布

農族，於家庭、部落、社區及集會活動推動族語使用，營造學習環境，並透過影音記錄與語料蒐集，累積62則珍貴語料，奠定保存基礎。另推動族語保母獎助計畫，鼓勵家庭營造族語環境，2024年計40名族語保母及42名幼兒參與，共同推展族語傳承。




▲ 原住民族部落大學開學典禮

**• 客語**

為弘揚客家族群及推廣客家文化，本市推動客語深耕服務計畫，鼓勵客語薪傳師開班授課，2024年共開課92班，並辦理增能培訓工作坊，透過客家飲食文化、戲劇表演、客語繪本應用及客語口說藝術等多元課程，讓薪傳師們傳承客家文化價值和語言永續發展重要性，共86人次參與。

為營造客語學習環境，提升本市通過客語認證比率，2024年開辦32場客語認證輔導課程，聘請客語薪傳師擔任講師授課，提升學員客語聽、說、讀、寫能力，並推行客語認證獎勵金制度，市民通過初級可申請500元、中級1,000元、中高級2,000元及高級3,000元獎勵金，榮獲2024年推動客語為通行語成效評核「佳等」殊榮。







▲ 客語薪傳師培訓課程大合照 / 推動客語為通行語成效備受肯定

為鼓勵學校投入客家語言傳承及文化扎根之工作，本市公私立大學、各級學校及幼兒園共計有19所學校辦理「推展客家學術文化活動實施計畫」，內容包括客語推廣、客家音樂歌謠舞蹈、客家文化通識及民俗技藝等活動。另113學年共4校8班辦理客語沉浸式教學計畫，營造客語學習環境，讓學童自然而然地習得客語聽說能力。

**• 新住民**

市府積極推動新住民照顧服務，在內政部「112年度新住民照顧服務績效」十大考核面向，以醫療生育保健、保障就業權益、健全法令制度及強化新住民照顧輔導網絡、落實觀念宣導、預算、創新作為等六大面向獲中央考評滿分，榮獲「特優」最高殊榮。

創新作為面向以多項新住民導向服務措施結合跨局處合作，獲得委員評分滿分高度青睞，本府勞工局開辦堆高機操作人員證照女性專班，鼓勵新住民學習非傳統領域職場技能，提升職場競爭力；民政局開辦新住民通譯人才養成班，鼓勵投入公共通譯服務，營造友善移入人口環境；另本市在東協廣場C棟二樓創新建置「臺中跨境體驗示範基地」，吸引新創或青創公司進駐，並定期駐點提供求職推介、就業諮詢、關懷追蹤等服務，協助新住民創、就業。市府藉由多面向政策措施，提供新住民全方位服務，共同協助新住民在臺展開新人生。







▲ 在東協廣場C棟2樓設置新住民就業服務推廣專區單一窗口／堆高機實務課程–提高新住民職場競爭力



▲ 臺中市食安查驗量能全國第1

## 走在食安尖端，中市獲食育力六都第1

市府積極推動食品安全，成立食品藥物安全處，導入科技積極推動食安智慧治理，並透過「臺中食藥安智慧雲」，全面升級食安管理流程，提升查驗效能。學校方面，市府提供營養師輔導、推動健康午餐與食農教育、加強農產品檢驗，推動有機農業，並強化食安監控，導入行動智慧稽查及公開查驗結果，績優實績榮獲2025年《食力》「食育力城市大調查」六都第1。

## 警政治安網，給市民最安全的治安環境

透過7328警政策略打擊犯罪，守護市民安全，另積極推動多項措施，強化社區安全及犯罪防制，秉持「專業、科技、紀律、服務、團隊」等五大核心價值，確保市民的安全與福祉。



| | |
|---|---|
| **治安7掃** | 包含掃黑、掃槍、掃毒、掃黃、掃賭、打詐、肅竊 |
| **交通3E** | 交通工程合理化、交通安全教育與交通執法 |
| **2快部隊** | 治安快打部隊與交通快打部隊 |
| **8大關懷** | 加強對獨居老人、家暴婦女、受虐兒童、脆弱家庭、身心障礙、少年事件、性侵性騷和失蹤人口等服務 |

**• 運用科技執法，提升犯罪偵防效能**

為達成暴力犯罪破獲率100%，並建置「智慧車載雲端辨識暨公開情資蒐報系統」、擴充「科技偵防情資整合分析平台」、建置Chain-Anlysis軟體（可分析不法幣流）、強化「科技偵防情資整合分析平台、雲端影音蒐證平台、智慧車載雲端辨識暨公開情資蒐報系統」，以建置、擴充前述相關偵防工具等措施，提升偵辦效能。

**• 成立「打詐臺中隊」**

持續打擊詐欺犯罪，並成立「打詐臺中隊」，由市府團隊、本府警察局及相關警察單位共同召集、培訓防詐宣導專業人員，推動防詐宣導，促進民眾參與度、獲取防詐資訊，「113上、下半年度內政部警政署偵防詐欺犯罪工作執行計畫」均獲特優佳績，另透過「警銀聯阻防詐」，2024年阻詐1,806件，攔阻金額13億4,360萬餘元。

**• 精進緝毒成效**

持續推動「精進緝毒成效工作計畫」，並「全面檢肅非法槍彈」，以提高檢舉獎金誘因、運用網路及數位證據等科技偵查技巧，加強溯源工作。

**• 檢肅幫派工作**

下令掃黑專責（小）隊，分析幫派活動徵候情資，實施有效打擊。同時深入調查犯罪金流網絡，以斷源截金流為目標，徹底清查涉嫌人名下資產，並依據洗錢防制法等相關規定依法扣押，徹底剷除罪犯金脈。

**臺中市治安推動獲獎實績**

| |
|---|
| 2023年每10萬人口的全般刑案、全般竊盜及暴力犯罪指標發生數均為六都最低 |
| 成立「打詐臺中隊」，積極掃蕩詐欺集團，從2022年7月到目前成功攔阻超過3,652件詐騙案件，為民眾守下荷包近24億元 |
| 2023年實際考核各縣市推動執行成效，臺中市警察局獲得全國唯一「績優警政團隊」 |
| 2023年遠見雜誌縣市總體及永續競爭力評比中，臺中治安項目勇奪全國第1 |



主要對應SDGs

## 三、永續韌性淨零城市

### 永續淨零三部曲大躍進，邁向綠色之都

面對全球2050年淨零碳排浪潮，本市宣示推動「永續淨零三部曲」，設定2050年達成淨零排放目標，打造臺中成為「無碳無憂」城市。

永續淨零首部曲

2021年1月簽署《氣候緊急宣言》，提出「永續168目標策略」，持續與國際趨勢接軌，與全球各大城市共同對抗氣候變遷。




首部曲–本市簽署氣候緊急宣言 ▶



**1：打造臺中成為1個無煤城市**

**6：設定6項亮點政策目標**

(1) 2030年再生能源使用率達20%
(2) 本市轄權內工業區新租購案廠商須於屋頂50%面積設置光電
(3) 2030年PM2.5年平均濃度降至12微克
(4) 電動公車占比提升至40%
(5) 電動機車成長率200%
(6) 2030年相較基準年（2005年）溫室氣體減量達30%

**8：推動8項聯合國永續發展目標**

(SDG7、9、11、12、13、14、15及17

## 永續淨零二部曲

為落實永續發展，本市於2021年9月發表2021 VLR，將「陽光、空氣、水」注入環境、經濟、社會施政發展策略，全面推動17項SDGs，2023年12月發表VLR 2.0，將原先103項指標、106項計畫，擴增及調整為148項指標與145項計畫。2025年發表VLR 3.0，持續推動17項聯合國SDGs外，更接軌臺灣SDGs，接軌國內、外永續發展趨勢。

## 永續淨零三部曲

為持續邁向2050年淨零碳排目標，2022年發布「2050臺中市淨零碳排路徑」，擘劃6大關鍵策略及20條零碳路徑，透過能源轉型及各部門具體作為，持續改善空污並減少碳排。為推動淨零轉型，制定「臺中市永續淨零自治條例」，並因應中央氣候變遷因應法施行，訂定「臺中市氣候變遷調適執行方案」，透過土地利用、水資源及能源供給等八大領域，展現城市氣候變遷因應作為。




▲ 2021發表本市VLR / 2023發表本市VLR2.0 / 2025發表本市VLR3.0 / 三部曲–2022發表本市2050淨零碳排路徑

## 邁向2050淨零碳排綠色城市

近年積極發展AI人工智慧自動判煙技術，管制臺中市移動污染源及固定污染源排放，在市府團隊努力下，統計至2024年$PM_{2.5}$平均值為13.9微克，優於全國平均14.1微克，為近10年空氣品質第2佳，為中南部空品最好的城市，未來本市將持續結合智慧科技應用，落實環境治理，邁向2050淨零碳排願景。

本市將持續以突破性永續淨零策略因應氣候變遷，包括：因應碳有價時代，持續以公帶私落實碳盤查與管理、持續推動能源綠色轉型、發展自願減量抵換專案因應未來碳權交易市場機制等，邁向綠色城市。

### 「引風、增綠、留藍」 都市熱島退燒策略

**• 引風**

**打造都市風廊**

管制河岸寬度200m，透過8條水系引導風流帶走熱氣，納入都市發展及建築管理政策。

**種樹引風**

推動「全民植樹行動」，與企業合作，打造引風綠廊，改善微氣候、減碳降溫，截至2024年，已實際種植23萬7,329株喬木，2025年已種植3萬3,713株喬木。

**基地通風率評估**

「臺中市都市更新建築容積獎勵辦法」，以「基地通風率」為評估指標，給予2~5%容積獎勵額度，鼓勵業者為城市降溫。

**• 增綠**

**美樂地計畫**

2025年提升人均綠地面積至9.638$m^2$，六都第2。

**環境轉型提高綠覆率**

轉型閒置土地進行綠化、推動6處環境教育場所。

**串聯綠廊**

與台積電合作推動大安造林、台74高架橋下綠化、建置全臺最長橋下自行車綠空廊道21.7公里、臺中之心串聯7條園道及7處公園共172公里。

**宜居建築設施推動**

公告「臺中市鼓勵宜居建築設施設置及回饋辦法」獎勵規劃垂直綠化設施者，陽台突出增加至4公尺，總樓地板面積可增加10%容積獎勵；2025年5月底，因設置宜居設施增加1萬1,024棵小喬木，總數達2萬9,119棵喬木，宜居固碳當量增加4,642公噸，總固碳當量增加2萬768公噸。

**推動「一建案一公園」**

新增近200座公園。

**• 留藍**

**保水**

維護水資源，透過水分蒸散，降低熱島效應。

**推動韌性工法**

建立韌性工法規範及審查機制，善用街道、公園等設置親水、保水、滯洪之排水基礎設施，平時可為城市降溫，災難時協助降低洪災。

**滯洪池生態轉型**

推動滯洪池溼地化，將全市乾式滯洪池逐年規劃成濕式生態滯洪池。

**「軟埤仔溪水環境改善工程」**

推動城市水岸再生，榮獲2024年第十二屆台灣景觀大獎設施環境類佳作、第32屆中華建築金石獎空間活化類金石獎、第25屆國家建築金

獎施工品質類優質獎、第24屆公共工程金質獎水利工程類佳作、2023年國家卓越建設獎金質獎、金安心工程計畫大型工程組優勝等。

透過「汰管、人本步道、路平」三合一工程，打造「會呼吸」的人行道設計，讓水與空氣穿過透水鋪面，向下逕流至地下水補注，減緩熱島效應。

## 打造永續水環境，共築綠電發展

### • 公私協力簽署「一所大學守護一條河」MOU

持續積極改善水岸環境，治理柳川、葫蘆墩圳等諸多河域，也與中興大學、臺中教育大學、逢甲大學、東海大學共同簽署「一所大學守護一條河」合作協議備忘錄（MOU），鼓勵大學以在地發展需求為導向，發展以地方為本位之新型課程與活動，再連結區域內公私部門資源，帶動大眾參與水環境維護及推廣環境教育課程，實踐社會責任，提供更優質的水岸休閒空間。

### • 全臺首座市府主導發電廠－食水嵙溪小水力發電廠

本市食水嵙溪小水力發電廠〈第一期〉於2024年7月正式啟用，為全臺首座地方政府主導發電廠，採用虹吸式小水力發電機組，引入食水嵙溪排水水源，利用水流位能帶動機械運轉產生電力，發電尾水再以專管排放回河道，電力則透過石岡壩水資源回收中心廠內低壓電併聯完成輸送。電廠裝置容量為185kW，每年可產出約1,000張綠電憑證，產出的綠電及綠電憑證將由臺達能源股份有限公司收購，共同實踐能源轉型及水資源永續發展理念。另第二期工程已啟動，河道工程預計於2025年底完成，將在尾水處增設第二組水輪機，進行二次發電，屆時發電量將可倍增，不僅提升能源使用效率，也為再生能源應用樹立新典範。




▲ 全臺首座臺中市主導發電廠－食水嵙溪小水力發電廠

### • 全臺唯一榮獲國家環境教育優等獎－石岡壩水資中心

石岡壩水資源回收中心跳脫傳統污水處理廠定位，引進外部資源、串聯大甲溪上、中、下游環境教育等，以水與環境、地理歷史、人文為主題，設計、開發多樣化的環境教育課程，進行場域減碳，市府結合地方志工力量，為環境永續發展努力，2025年榮獲堪稱環境教育界的「奧斯卡獎」－國家環境教育獎－機關（構）組優等獎，是歷年來全臺唯一獲獎的水資源回收中心。




▲ 「石岡壩水資源回收中心」獲國家環境教育獎優等獎

## 綠色永續旅遊首選城市

秉持「幸福永續、富市臺中」的永續發展願景，積極推動永續旅遊，臺中市已成為臺灣各縣市政府中第1及唯一入選全球綠色目的地百大故事獎的城市，2025年共5家業者成功取得綠色旅行標章，逐步建構符合SDGs核心精神的永續旅遊環境，亦有57家低碳旅館提供多元住宿方案，引導民眾與業者選擇更加綠能、環保的旅遊方式，成為世界綠色旅行新標地，提升本市在永續旅遊領域的專業實力，2025年榮獲交通部觀光署「永續旅遊推廣貢獻獎」。







▲ 獲「全球綠色目的地百大故事獎」殊榮／獲頒永續旅遊推廣貢獻獎

## 綠色低碳運輸領先城市

### • 推動低碳運輸，邁向永續好行未來

因應國際永續淨零趨勢，積極設置電動汽、機車充、換電站，目前電動機車充、換電站點數

**臺中市電動汽、機車充、換電站、電動公車及電動機車數量表**

| | | |
|---|---|---|
| 電動汽機車充電站 | 780站 | 數量<br>全國第1 |
| 電動機車充電站 | 1,447站 | |
| 電動機車換電站 | 749站 | |
| 電動公車（含車體打造） | 624輛 | 設籍數全國第4 |
| 電動機車成長率 | 96.2% | 六都第2 |

資料統計至2025年10月

量已達2,196站，全國第1，有效提升民眾使用電動運具之便利性及意願。本市亦率六都之先，2024年特別編列預算首購全電動資源回收車，1年可減少1.539公噸$CO_2e$。

為逐步落實2030年公車全面電動化，持續輔導客運業者爭取中央購車補助、給予電動公車優先路權、電動公車營運補助等誘因進行推動，2025年9月大幅新增56輛電動公車服務市民，截至2025年10月底，本市電動公車數上路數已達315輛，另交通部核定共309輛，總計624輛。




▲ 率六都之先首購全電動資源回收車

### • 智慧共享交通，落實減碳無紙化

為持續擴大綠色運輸減碳效益，推動「區區智慧停車計畫」，2021年起開發系統，將地磁設備結合路邊車格與開單作業，並介接至「臺中交通網」APP，提供民眾全天候的即時停車資訊，截至2025年9月底，共設置9,808顆地磁

設備為智慧停車格，並導入影像辨識設備，離場前只須掃描收費QR-Code即完成繳費，落實智慧化、無紙化，有效降低碳排。




▲ 臺中市路邊影像辨識停車格

**• 「先公後私」推動共享車位**

2025年本市汽車登記數達118.8萬輛，為六都最多，因此推動共享車位服務，盤點各機關單位夜間及假日可釋出空間，以「先公後私」方式擴大共享車位，並委託民間收費管理。

共享計畫自2024年6月1日試辦，於坪林圖書館、北區區公所、豐原區瑞穗國小、東海殯儀館、臺中市港區藝術中心、豐原戶政事務所、寶之林園區等地推動，提升共享車格至1,310格，省下約20億元建置成本。

**• 推動YouBike 2.0，六都滿意度第1**

推動iBike倍增計畫並全面升級為「YouBike 2.0」，2020年盧市長規劃3年內新增1,000站YouBike 2.0目標，截至2025年10月，臺中市公共自行車租賃站數已突破1,672站，大幅增加1,343站，騎乘人次更是於2025年10月31日正式突破1億1,160人次，為市民提供便捷、環保的交通選擇，YouBike成為臺中市公共運輸的重要一環。

為鼓勵民眾多加使用綠色運具，提供前30分鐘免費騎乘優惠，並率六都之先導入電動輔助車，臺中自行車在遠見評比-2023運動縣市排行榜中，「自行車道長度」、「觀光休閒滿意度成長」項目中皆為六都第1，成長幅度最高。

以全市286萬人口數換算，平均每人騎35次，YouBike平均周轉率為1日1車租借5次，省力好騎的電輔車，平均周轉率約為1日1車使用了8次，最高更達11次，每年騎乘滿意度皆高於全臺公共自行車整體服務滿意度平均值95.5%。

▲ 公共自行車租賃站



## • 市長率市府首長通過永續淨零專業認證

本市作為中部地區產業發展重心，肩負減碳重任，市府團隊體認如要落實淨零碳排，須具備專業碳盤查能力，故於2025年辦理永續淨零證照班，邀請國內專業品質管理驗證機構講師授課，由盧市長親自帶領市府首長參與溫室氣體排放查證（ISO 14064–1：2018）並全數通過認證。

本市一、二級首長、副首長、主管及業務相關同仁取得「ISO 14064–1：2018溫室氣體盤查內部查證員」共計95名，另取得「永續淨零種子教師培訓課程」研習證明書2名；取得「14064–2：2018」2名；取得「14067：2018」1名；「取得14068–1：2023」1名；取得「AA1000SP永續管理師」2名。

民政局亦開辦「ISO 14064–1溫室氣體盤查主導查證員訓練課程」，邀集所屬機關及29區公所共51位同仁參訓，全員皆順利取得「ISO 14064–1溫室氣體主導查證員」證書，展現市府團隊致力提升淨零碳排專業能力決心，齊力打造臺中成為低碳宜居的永續城市。



▲ 本市首長全員皆取得ISO 14064–1：2018證照

# 臺中市永續發展施政亮點績效

## 社　會

- 「食育力城市大調查」食安衛生連2年六都第1（2024–2025）、「食品衛生查驗不合格率」全國最低（2025）
- 社會福利績效考核，榮獲全國第1（2024）
- 中市長期照顧及照護類，獲全國第1（2024）
- 推動預防保健及健康照護，勇奪保健類全國第1（2024）
- 臺中市幸福指數全國第1、施政滿意度六都第1（2024）
- 生育能力損害凍卵補助，全國最高（2025）
- 食安智慧治理查驗量，六都第1（2024）
- 小黃公車、幸福巴士免費提供衛生用品，六都首創（2025）
- 長照資源分布全國第1、全國首創臺中社宅結合長照C據點（2024）
- 首創市府托嬰中心、運用「托育資源車」擴大服務（2024）
- 全國首創全品項疫苗預約平臺、六都唯一結核病發生率連2年下降城市（2023–2024）
- 教育預算占比六都第1、閱讀教育獲15項大獎，獲獎數4度蟬聯全國第1（2021–2024）
- 全國閱讀績優評選蟬聯，全國第1（2024）
- 男女公廁比例1：5，優於現行《建築技術規則》（2024）
- 性平考核獲行政院性評考核連2屆優等，蟬聯全國第1及獲4年免評（2024）
- 交通部橋梁檢測、維修評鑑連5年獲金路獎及全國第1、連9年獲評「優良」（2020–2024）
- 擴增原住民族文化健康站、改善和平區居民健康照護、縮短偏鄉醫療距離及提升照護品質，獲衛福部「健康平等獎」（2024）
- 推動客語為通行語成效評核「佳等」（2024）
- 市民活動中心普及率，六都第1（2024）
- 交通事故死傷人數降幅，六都第1（2024）
- 推動「幸福巴士2.0」計畫，打造全國偏鄉交通改善示範區，六都唯一獲獎（2024）
- 社會住宅租金補貼，全國最優惠（2024）
- 公立寵物生命紀念園區、完整動物福祉，全國首座（2025）
- 行政院資料開放評比，全國唯一雙大獎（2024）
- 全般刑案、竊盜及暴力犯罪指標發生數六都最低，創7年新低（2024）
- 參與國際組織UCLG，連任世界理事及臺灣唯一1席執委（2022–2026）

# 臺中市永續發展施政亮點績效

## 經　濟

- 臺中投資廠商數全國第1、經濟指標5項獲六都第1、連17季保持冠軍（2022–2025）
- 綜所稅成長六都居冠、六都唯一財政升級（2025）
- 臺中購物節帶動全國經濟產值破700億，蟬聯全國第1（2024）
- 特定工廠用地變更核准合計16件，全國第1（2024）
- 經濟成長率，六都最高（2024）
- 核發建照總樓地板面積，合計580萬m2，六都之冠（2024）
- 投資臺灣三大方案家數達347家，全國第1（2025）
- 營運中工廠家數達1萬9仟家，六都第1（2025）
- 商業登記家數，增加3,665家（2025）
- 商業登記資本額，增加11.46億（2025）
- 公司登記家數，增加3,587家（2025）



# 臺中市永續發展施政亮點績效

## 環　境

- 污水處理率，六都第1 （2025）
- 「臺中市全方位智慧防汛平台」獲「空間資訊永續應用獎」（2024）
- 太陽光電成長逾5倍增、風力裝置容量為六都第1（2025）
- 黃金級綠建築「臺中巨蛋」，榮獲國家建築金質獎「全國首獎」（2024）
- 建築物施工管理直轄市連續7年獲評特優，全國唯一（2018–2024）
- 營建機具排放自主管理金級標章核發數，全國第1（2024）
- 內政部違章建築及廣告物督導考核，榮獲優等；大型違建拆除數，連續4年全國第1（2021–2024）
- 空氣品質優於全國平均，「中南部空品最佳城市」（2024）
- 榮獲「全球綠色目的地百大故事獎」殊榮，全國唯一（2025）
- 智慧空品管理榮獲國際獎項「政府設計獎（GOV Design Awards）」，全國首金（2024）
- 黑水虻養殖技術去化廢棄污泥再利用，全國首例（2024）
- 藍天白雲行動計畫榮獲國家永續發展獎（2023）
- 首購全電動環保清潔車，六都之先（2025）
- 海岸植樹碳匯媒合企業創碳權，全國首創（2025）
- CDP評比獲A級–最高榮譽，全球前15%氣候治理頂尖城市（2024）
- 市長帶領各局處首長取得碳盤查證照（2025）
- 公園及行道樹六都第1、人均綠地六都第2（2025）
- 空品淨化區認養居冠六都（2024）
- 連4年校園清淨空氣綠牆設置數，全國第1（2021–2024）





# 07

# TAICHUNG NET ZERO CLIMATE ACTION

## 臺中淨零氣候行動

主要對應SDGs

## 一、落實永續長聯盟核心工作

### 逐步完成內部碳盤查

- **城市層級溫室氣體盤查**

推動目標

因應2050淨零碳排目標，本市推動政府機關碳盤查，以掌握城市層級六大部門之溫室氣體排放量資料，並制定減碳目標及策略，以落實減碳承諾，為氣候行動做出具體貢獻。

**臺中市碳盤查–各階段減碳目標**

| 年份 | 2005年（基準年） | 2023年（實際值） | 2025年（目標值） | 2030年（目標值） | 2050年（目標值） |
|---|---|---|---|---|---|
| 減碳目標–淨排放量（公噸CO2e） | 3,226萬 | 3,436萬7,741 | 2,742萬 | 2,258萬 | 0萬 |
| 減碳目標百分比 | – | +6.51% | –15% | –30% | –100% |



## 溫室氣體盤查結果

2023年本市編撰城市層級溫室氣體盤查報告書，揭露本市溫室氣體之盤查，淨排放量為3,436萬7,741公噸CO2e，人均排放量為12.08公噸CO2e。

溫室氣體排放源中，「能源部門」為本市溫室氣體排放最大占比來源，以「能源部門–工業」最大宗，占總排放量35.11%，其次為「工業製程部門」占總排放量28.23%、「能源部門–住商、農林漁牧」占21.76%、「能源部門–運輸」占13.99%、「廢棄物部門」占0.65%、「農業部門」占0.26%。

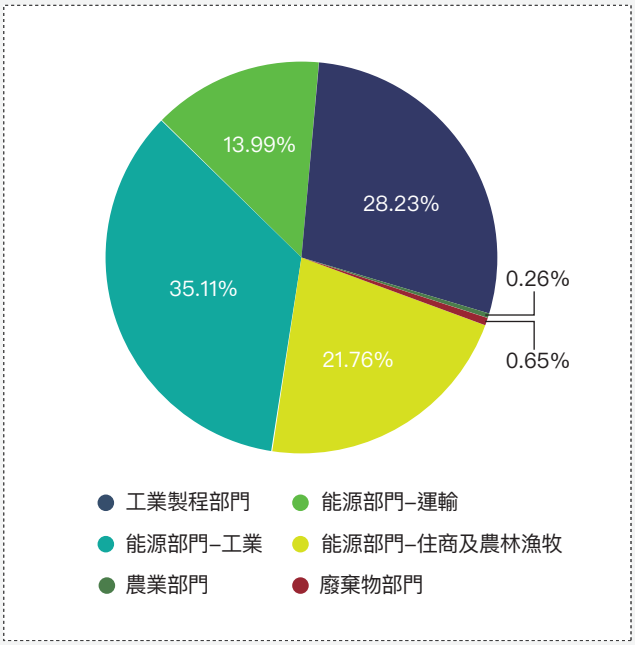


▲ 臺中市2023年各部門別溫室氣體占比分析

**臺中市2023年各部門別溫室氣體總排放量**

| 部門 | | 範疇一排放量(公噸CO2e/年) | 範疇二排放量(公噸CO2e/年) | 部門排放量(公噸CO2e/年) | 部門排放占比(%) |
|---|---|---|---|---|---|
| 能源 | 住商及農林漁牧 | 1,174,612.36 | 6,459,656.21 | 7,634,268.57 | 21.76% |
| | 工業 | 1,975,563.91 | 10,346,788.19 | 12.322,352.10 | 35.11% |
| | 運輸 | 4,798,386.62 | 110,180.03 | 4,908,566.65 | 13.99% |
| | 工業製程 | 9,905,355.69 | – | 9,905,355.69 | 28.23% |
| | 農業 | 91,363.08 | – | 91,363.08 | 0.26% |
| | 廢棄物 | 230,003.18 | – | 230,003.18 | 0.65% |
| | 林業及其他土地利用 | – | – | 724,167.77 | – |
| | 總排放量 | 18,175,284.83(51.79%) | 16,916,624.43(48.21%) | 35,091,909.26(100%) | – |
| | 淨排放量(扣除碳匯) | – | – | 34,367,741.49 | – |
| | | | 人均淨排放量(公噸$CO_2e$/年) | 12.08 | – |
| | | | 2023年臺中市人口數(人) | 2,845,909 | – |

本市「工業製程部門」排放量增加原因為礦業、化工業及金屬工業因產能增加導致排放量增加；「能源部門–住商」及「能源部門–運輸」使用之排放量增加，主因為經濟發展與商業行為逐年提高；工業之排放量下降1.5萬，原因為市府的減量政策帶動轄內事業單位執行節能減碳，惟「能源部門–工業」之占比仍為最高（占總排放35.11%）；「廢棄物部門」逐年降低主要原因為生活污水接管率提升，使生活污水處於厭氧環境之機率降低，達成溫室氣體減量的效果；另「農業部門」排放逐年增加原因為一二期稻作面積增加，以及牲畜腸胃道發酵與糞尿處理之排放係數更新，使得排放量升高。

2025年將落實31局處之組織型溫室氣體盤查作業，透過實際行動展現因應氣候變遷議題之重視和行動。

六大部門核心減碳策略及減碳效益評估

| 部門別 | 核心減碳策略 | 2030年減碳目標(公噸CO2e/年) | 減碳預估達成率 |
|---|---|---|---|
| 能源部門–工業 | 1.推動風力發電(經發局)<br>2.推動太陽光電(經發局)<br>3.福田水資源回收中心污泥厭氧消化生成沼氣代替部分天然氣作為熱水鍋爐燃料使用(水利局) | 226.57萬 | 31.92% |

| 部門別 | 核心減碳策略 | 2030年減碳目標（公噸CO2e/年） | 減碳預估達成率 |
|---|---|---|---|
| **工業製程部門** | 1.輔導碳費徵收對象減碳並取得優惠費率(環保局)<br>2.工業及製造部門節電(經發局)<br>3.工程採用減碳工法(水利局)<br>4.輔導造紙公司后里廠粉煤鍋爐改善(環保局) | 330.24萬 | 46.52% |
| **能源部門–住商、農林漁牧** | 1.宣導家戶節電(環保局)<br>2.LED節能路燈換裝計畫(建設局)<br>3.住商部門及用電大戶節電輔導(經發局)<br>4.電子書推廣減碳量(文化局)<br>5.建築開發案綠美化減碳制度(都發局) | 52.75萬 | 7.43% |
| **能源部門–運輸** | 1.補助老舊機車汰換為電動機車(環保局)<br>2.雙十公車鼓勵搭乘大眾運輸工具(交通局)<br>3.整建優化自行車道(觀旅局)<br>4.推動中央「2030市區公車電動化執行計畫」(交通局)<br>5.鼓勵市民眾運用步行(運動局) | 20.78萬 | 2.93% |
| **廢棄物部門** | 1.公園綠地澆灌提高中水使用量(建設局)<br>2.木屑替代燃料(大甲區隊東勢區隊)(環保局)<br>3.推動污水下水道用戶接管建設計畫(水利局)<br>4.校園師生自備環保杯(教育局)<br>5.文山焚化廠汰舊換新(環保局) | 71.04萬 | 10.01% |
| **農業部門** | 1.林業用地超限利用處理案(水利局)<br>2.推廣國產有機質肥料(農業局)<br>3.公園綠地面積(建設局)<br>4.推動每周一蔬食(教育局)<br>5.海區藍寶石計畫—高美野生動物保護區棲地維護計畫(農業局)<br>6.增加林木碳匯(農業局) | 8.44萬 | 1.19% |

- **辦理碳盤查及碳權相關宣傳活動**

本市推動碳盤查及自願減量說明會議，針對未來推動政府機關碳盤查之規劃、研商各機關減碳計畫以申請自願減量專案及碳權等議題進行相關說明，以建立機關內部人員之淨零碳排相關識能。

## 落實診斷評估及節能

為落實機關內部節能，本市自2019年起統計新市政大樓外購電力活動數據；自2023年起統計陽明市政大樓外購電力活動數據，透過歷年數據，設定本市節能目標。

**新市政大樓歷年外購電力活動數據溫室氣體排放情況**

| 年度 | 外購電力（千度） | 溫室氣體排放量（$CO_2e$公噸） |
|---|---|---|
| 2019年 | 1萬2,088 | 6,152 |
| 2020年 | 1萬2,636 | 6,432 |
| 2021年 | 1萬1,376 | 5,711 |
| 2022年 | 1萬281 | 5,089 |
| 2023年 | 1萬33 | 4,956 |
| 2024年 | 9,498 | 4,502 |

**陽明市政大樓歷年外購電力活動數據溫室氣體排放情況**

| 年度 | 外購電力（千度） | 溫室氣體排放量（$CO_2e$公噸） |
|---|---|---|
| 2023年 | 2,839.6550 | 1,402.7896 |
| 2024年 | 2,627.1030 | 1,245.2468 |

### • 機關內部節能目標

本市自2022年起，針對「新市政大樓」及「陽明大樓」，完成上述兩處場域之機關內部節能目標。其中，「新市政大樓」與「陽明大樓」之節能目標為2023年至2025年達節電1%。

### • 機關節能診斷及推動成效

新市政大樓

臺中市新市政大樓為推動節電目標，針對高耗電項目導入節能策略，以落實節電成效。

A.2023年至2024年汰換文心樓地下一樓空調機房中空調儲冰槽汰換為新型方式儲冰槽，提升儲冰效果與透過監控系統，即時觀察設備運行狀況。
B.2024年汰換能源效率分級較高之磁浮離心式冰水主機，提升空調節能效益，可節電約13萬度。
C.調整冰水、循環水泵出回水溫度，以適度提高冰水主機出水溫度，可節電約6萬度。
D.智慧能源管理平台遠端監控照明及空調，適時調整溫度及關閉照明，持續蒐集新市政大樓用電資訊，以擬定節能推動及控制機制。

經導入上述節電措施後，2024年節電量近70萬度，相當於減少近334公噸二氧化碳當量。

陽明大樓

本市陽明大樓為推動節電目標，針對高耗電項目導入節能策略，以落實節電成效。

A.2023年至2024年汰換老舊空調冰水主機，採用具變頻技術之冰水主機自動調整冷卻能力，強化空調設備運行效

能，與提供管理人員運用靈活性，每台可節電約19萬度。

B.增設空調監控系統以即時監控，收集各種運行數據，提供預警、故障診斷及遠程控制功能，提升人員管理效率。

C.樓梯間加裝紅外線自動感應器，於人員進出時自動開啟，降低照明用電的浪費。

經導入上述節電措施後，本場域2024年節電量近20萬度，相當於減少近92公噸二氧化碳當量。

<u>市府各局處成立節能推動小組、設立節電專員及落實節約能源推動工作</u>

A. 節約能源推動小組

各單位依規成立並定期召開會議檢討節能執行情形，並指派節能管理人員督導相關節能措施及留存紀錄備查。

B. 活動及宣導標語

設置能源管理人員，將節電工作列為經常性辦理業務，透過內部集會、活動及宣導標語等方式加強節電觀念及作法，且每年依規定填報節約能源填報網站相關資料。

C. 冷氣節能措施

針對辦公廳舍持續落實節能措施，包括空調設定為26~28度、關閉門窗防止冷氣外洩、設備設定節電模式，並於午休期間關閉照明等，以提升用電效率。

D. 燈具節能

全面採用高效率LED照明燈具，並持續進行汰換作業以提升節能效益，另於茶水間、垃圾間等非經常性使用空間設置自動點滅裝置，有效降低不必要用電。

E. 設備汰換

購置及汰換設備、器具優先採購符合節能標章、環保標章或省水標章之用電、用水設備、器具、能源效率高耗電量低及其他事務性產品，並定期檢討汰舊換新。

F. 節省電力

經導入上述節電措施後，預估電力可節省4萬5,747度。

- **辦理節能廣宣活動**



▲ 舉辦第三屆臺中市陽光A+競賽頒獎典禮

本市為推廣節能廣宣活動，舉辦三屆「臺中市陽光A+競賽」，邀請醫療院所及學校共同參與，鼓勵企業設置再生能源發電系統，以提升能源效率及實踐減碳等作為，並透過頒獎典禮，表揚獲獎單位積極參與並展現各領域實踐淨零成果。




## 公務車電動化

### • 公務車電動化目標、策略及成果

為推動公務車全面電動化，由公部門帶頭做起，公務機車電動化目標為2030年全面電動化，公務汽車目標為2035年低碳運具達75%，公務車輛電動化2040年達100%，並積極推動府內各機關逐步汰換老舊公務車輛。

2024年本府各機關公務汽車總數計636輛，其中低碳運具91輛（電動車6輛、油電車85輛），低碳運具占比約14.3%；公務機車總數計1,726輛，其中電動機車1,077輛，電動化比率約62.4%，2024年減碳量約為430噸。

**2024年公務車低碳運具占比及減碳效益**

**公務機車數量及占比**

| 電動機車 | 燃油機車 | 合計 |
|---|---|---|
| 1,077(62.4%) | 649(37.6%) | 1,726 |

**公務汽車數量及占比**

| 低碳運具 | 燃油汽車 | 合計 |
|---|---|---|
| 91(14.3%) | 545(85.7%) | 636 |

**2024年減碳量約為430噸**

### • 機關同仁公務行程採綠色運輸作法

為配合本市淨零排碳政策，推動本府同仁搭乘綠色運具（如：公車、捷運、YouBike2.0等）參與公務行程（如：會議、記者會等），致力推動機關同仁公務行程採綠色運輸。

### • 公私合作推動企業節能

推動目標

本市訂立2050淨零碳排路徑，以2030年、2040年、2050年為三階段，目標分別輔導企業零碳認證達10%、50%、100%。

執行策略及成果

為協助在地企業減碳轉型，臺中市政府邀請「E環境保護」、「S社會責任」及「G公司治理」三個領域共10位專家學者組成ESG輔導團，以本市手工具板手、工具箱、刀具刀庫、金屬鑄件、鋸床、自行車零組件、廚具等七大產業為優先輔導對象，進行交流、提供專業諮詢與建議，並依據ISO14064-1：2018制定活動數據表單，引導企業鑑別溫室氣體排放源，輔導完成排放清冊。

針對工商業節約能源輔導部分，輔導並積極宣導轄內 20 類指定能源用戶於夏季用電高峰期落實節電措施。2024年輔導101家，達成率101%，輔導內容包含：ESCO宣導、需量競價及再生能源設置宣導。

響應國際氣候組織推動RE100、EP100及EV100倡議，鼓勵大型企業加入RE100、EV100、EP100等「企業綠電使用倡議」及推動臺中企業目標2025年達成至少10%綠電。

## 建築能效標示朝向近零碳建築

### • 建築能效標示推動目標、策略及成果

**建築能效標示目標**

| 年份 | 2030年 |
|---|---|
| 目標 | 公有新建築達能效1級或近零碳建築 |

臺中市持續推動綠建築設計與建築能效評估等措施，目前臺中市建築能效管理相關法規，刻正修正子法「臺中市建築物取得綠建築標章實施辦法」內容，研議一定規模及樣態之建築物應取得相應之建築能效標章，俟修正發布後將據以實施。

### • 機關所屬建築物節能診斷及改善成效

協助本府中區公所申請內政部「113年度地方政府公有既有建築物及建築公共緊急避難空間能效改善及淨零示範補助計畫」，核定總經費803.5萬元（中央補助482.1萬元），改善前改善前耗電量約為15萬6,000W，改善後降為12萬1,000W，每年約節電22.44%。

## 提升綠色採購

### • 機關綠色採購推動目標、策略及成果

臺中市政府各機關之綠色採購目標為「每年機關綠色採購指定採購項目達成度達95%」。統計至2024年底，臺中市府透過機關採購力量，優先購買對環境衝擊較小之產品，綠色採購指定採購環保標章項目金額約4億4,352萬元，所有項目採購總金額為4億4,591萬元，機關綠色指定採購項目達成度為99.46%，2024年度預計2025年綠色採購指定項目達成度朝100%目標邁進。

### • 企業綠色採購推動目標、策略及成果

臺中市政府推動企業及團體綠色採購，鼓勵綠色產品之生產及使用，帶動綠色消費風氣。統計至2024年底，臺中市之民間企業及團體體綠色採購金額約62億4,568萬元，綠色採購成長率，相較2020年基準年之32億元，成長率達48.9%，預計2025年綠色採購成長率將達55%。

臺中市政府推動企業及團體綠色採購，鼓勵綠色產品之生產及使用，帶動綠色消費風氣，並設定臺中市民間企業及團體之綠色採購目標為「2025年達55%」、「2030年達70%」。

**民間企業及團體綠色採購成長率各階段目標**

| 年份 | 2025年 | 2030年 |
|---|---|---|
| 目標 | 55% | 70% |




▲ 臺中市參與2025亞太永續博覽會展覽

## 市府組織革新及轉型，邁向永續淨零城市

### • 推動組織轉型、規劃永續發展願景與宣言，邁向永續淨零城市

本市將聯合國SDGs納入施政方針，連結15項幸福政見，導入31局處，從環境、社會及經濟全方位推動17項SDGs，擘劃永續施政藍圖。2010年成立「臺中市政府低碳城市推動委員會」；2011年設有全國首個隸屬市長轄下之永續專責辦公室–「低碳城市推動辦公室」，落實低碳及推動法制化。後續因應永續發展趨勢，修正組織並成立「臺中市政府永續發展及低碳城市推動委員會」，其下設立「永續發展及低碳城市推動辦公室」。

依循2050淨零碳排趨勢，啟動永續淨零三部曲，包括：1.響應全球氣候緊急狀態，2021年在綠色和平基金會見證下，簽署《氣候緊急宣言》，承諾實踐氣候減緩及調適，並制定減碳目標；2.發表「2021臺中市VLR」，以「幸福永續、富市臺中」為2030願景，推動17項永續發展目標；3.公布「2050臺中市淨零碳排路徑」，擘劃能源、工業、住商、運輸、環境




◀ 號召本市各企業–團體–學校–醫療院所，響應淨零綠生活倡議

及農業6大部門之20條零碳路徑，持續推動再生能源、工業減碳、建築能效提升及車輛電動化，並制定「臺中市永續淨零自治條例」，透過公私協力，落實氣候法制化。

2023年因應氣候變遷因應法調整組織架構，設置「臺中市永續低碳城市及氣候變遷因應推動會」，從組織文化革新著手，設立7大組別（永續教育及規劃組、節能減碳及綠能發展組、環境生態組、綠色運輸組、韌性城市組、永續社會組、城鄉發展組）推動永續淨零及氣候變遷因應相關工作。

**• 參與亞太永續博覽會展現本市永續成果**

本市透過參與2025亞太永續博覽會與外界單位進行多元交流，進一步觀摩、學習各城市、企業及組織單位之永續推動策略及成果，2025參展主題以「引風、增綠、留藍」為主軸，呈現2050淨零碳排目標及相關施政成果。

**• 公私協力響應淨零綠生活倡議**

因應世界人居日主題「讓青年參與創造更美好的城市未來」，加速推動臺中市邁向永續發展與淨零目標，市府於2024年7月10日，搭配生活轉型－「食、衣、住、行、育、樂、購」7大面向，舉辦「淨零綠生活　宜居新未來–把C變成0　即刻行動」，齊聚市民、企業、團體、學校、醫療院所等代表共同響應，代表生活轉型的企業團體及其青年，共同提出淨零綠生活的即刻行動作為，活動也採碳中和方式進行，透過國際認證碳權抵銷此活動產生碳排放，達到「把C變成0」之活動目的，邁向淨零綠生活，宜居新未來。




## 二、COP29氣候倡議－接軌全球與臺中行動

臺中市政府致力於推動永續發展業務工作，秉持聯合國強調「不遺漏任何一個人」原則，鼓勵城市持續接軌國際永續倡議、納入多元聲音、促進政策包容和公平性，體現全民永續參與。

為持續強化「利害關係人參與」及接軌國際趨勢，本市響應第29屆聯合國氣候變化綱要公約締約方大會之氣候倡議（以下簡稱COP29氣候倡議），揭露本市在地化氣候行動合作成果及利害關係人議合資料。

透過召開「自願檢視報告第三版製作研商會議」，邀請本市永續長、永續發展及低碳城市推動辦公室、31局處之永續業務召集人以及永續領域專家學者與會，評估及討論COP29重點氣候倡議11項（詳見附件三）與「本市永續發展政策或專案計畫」之相關程度後，最終擇選8項與本市相關程度較高之COP29氣候倡議（詳見下表），以此響應及落實在地化氣候行動，並盤點本市關注議題及氣候行動合作項目，將合作過程涉及直接、間接參與或受影響之產、官、學、研、民等重點利害關係人納入，呈現議合機制及亮點成果，據以作為本市接軌全球永續淨零趨勢與落實臺中在地化氣候行動之展現。

**本市對應COP29氣候倡議之臺中氣候行動及利害關係人列表**

| COP29倡議 | 關注議題 | 氣候行動合作項目 | 重點利害關係人 |
|---|---|---|---|
| 綠色數位行動宣言 | 淨零碳排 | 1.24小時x 365天「AI智慧客服」 | 地方稅務局、專家學者、民眾 |
| | 淨零碳排 | 2.智慧化動態號誌系統 | 民眾 |
| | 空氣污染 | 3.2022年臺中市露天燃燒AI智慧雲端監控稽巡查計畫（第二次後續擴充） | 振興發科技有限公司、環保局、監視設備裝設場地之權責管理單位、民眾 |
| | 空氣污染 | 4.臺中市空氣品質維護綜合管理及固定污染源管理與低碳輔導計畫、露天燃燒AI智慧雲端監控稽巡查計畫 | 環保局、民眾、監視設備裝設場地之權責管理單位 |
| | 空氣污染 | 5.機車污染源管制及提升機車定檢率計畫 | 55688台灣大車隊、環保局、專家學者、民眾等 |
| | 淨零碳排 | 6.數位淨零點數平台 | 數位發展局、點點全球股份有限公司、康和資訊系統股份有限公司、商城合作店家、民眾等 |
| 加強旅遊業氣候行動宣言 | 永續旅遊 | 改善自行車道、推廣低碳旅館、輔導業者取得國際標章 | 大臺中腳踏車協會、本市低碳旅館、台灣味噌釀造文化館、阿聰師芋頭文化館、寶熊漁樂碼頭、旅巷自在輕旅、自行車文化探索館 |
| 水促進氣候行動宣言 | 河川治理 | 一所大學守護一條河 | 學校師生 |
| 巴庫海洋宣言 | 海洋保護 | 1.臺中海洋館 | 周邊漁會、航港局、港務公司 |
| | 海洋保護 | 2.減少海洋廢棄物、本市特有海瓜子簾蛤復育及貝苗放流 | 農業部、專家學者、民眾(漁民)等 |
| 韌性和健康城市多部門行動路徑宣言 | 調適防災 | 1.推動水患自主防災社區 | 易淹水地區社區民眾、地方在地企業 |
| | 調適防災 | 2.臺中美樂地計畫 | 國立自然科學博物館 |
| | 濕地生態 | 3.高美濕地陸蟹巡守體驗活動 | 和潤公司、社團法人台灣野鳥協會 |
| | 韌性防災 | 4.強韌臺灣大規模風災震災整備與協作計畫 | 臺中市各行政區、臺中市災害防救辦公室、逢甲大學、市民 |

| COP29倡議 | 關注議題 | 氣候行動合作項目 | 重點利害關係人 |
|---|---|---|---|
| | 登革熱防疫 | 5.2024–2026年臺中市政府衛生局登革熱通報獎勵計畫 | 市府各局處、醫療單位、醫師公會及診所協會、各區公所、各里鄰長、各區衛生所、專家學者、民眾等 |
| | 高齡長者健康 | 6.臺中市政府健康及高齡友善城市旗艦行動策略 | 市府各局處、醫療單位、各區衛生所、各區公所、里鄰長、專家學者及民眾等 |
| 巴庫氣候行動倡議 | 糧食安全、節水減排 | 1.臺中市在地國產非基因改造大豆契約收購推動計畫 | 農會、保證責任臺中市中都農業生產合作社、臺中市大甲農業生產合作社、臺中市大人物農產運銷合作社 |
| | 節水減排 | 2.再生水計畫 | 用水企業 |
| | 水資源短缺 | 3.工地地下水再利用 | 建築工地開發商、民眾 |
| 巴庫和諧農民氣候倡議 | 資源循環、再生能源 | 1.外埔綠能生態園區生廚餘厭氧發酵產氣發電循環再利用 | 臺中市民、簽約交付生廚餘之業者或公、民營市場、環境保護局、禾山林綠能股份有限公司 |
| | 生態保護、責任消費及生產 | 2.臺中市有機米供學校午餐使用計畫 | 大甲區農會等9間農會、25戶有機農戶、191間臺中市高級中等以下學校 |
| | 智慧農業、節水 | 3.智慧農業灌溉:臺中市文心蘭產業智慧農業示範場域 | 農業部農糧署、種苗改良繁殖場、臺中區農業改良場、臺中市政府農業局、新社區農會、保證責任臺灣紅大農產運銷合作社 |
| | 永續糧食 | 4.綠色環境給付加碼獎勵計畫 | 臺中市各區農會、各區公所、土地符合轉契作及景觀專區資格之農民 |
| 減少有機廢棄物中的甲烷宣言 | 甲烷減排 | 1.污水用戶接管倍增計畫 | 市民、里長、地方民意代表 |
| | 甲烷減排 | 2.確保永續發展的糧食生產系統 | 農業部農糧署、農業部農糧署中區分署、農業局、農會/合作社/學會及本市農民 |

## 綠色數位行動宣言對應之氣候行動及利害關係人議合成果

**關注議題** 淨零碳排
**COP29氣候倡議** 綠色數位行動宣言
**合作項目** 24小時x 365天「AI智慧客服」
**利害關係人** 地方稅務局、專家學者、民眾
**議合機制** 座談會、滿意度調查

**亮點成果**

民眾透過官方LINE智慧客服系統2024年至2025年7月提問數6,664次、減少1,488.74公斤碳排放



▲ 民眾透過「中稅AI可比」詢問，減少臨櫃洽公及機關節省列印說明文件，減少碳排放

**關注議題** 淨零碳排
**COP29氣候倡議** 綠色數位行動宣言
**合作項目** 智慧化動態號誌系統
**利害關係人** 民眾
**議合機制** 會議

**亮點成果**

2017年起建置智慧化動態號誌系統，目前智慧化號誌路口數達119處，碳排放量累積減少5,193噸/年



▲ 導入智慧化動態號誌系統減少行車時間

**關注議題** 空氣污染
**COP29氣候倡議** 綠色數位行動宣言
**合作項目** 2022年臺中市露天燃燒AI智慧雲端監控稽巡查計畫（第二次後續擴充）
**利害關係人** 振興發科技有限公司、環保局、監視設備裝設場地之權責管理單位、民眾
**議合機制** 辦識通報及現場稽巡查合作

**亮點成果**

截至2025年6月底，已查獲污染行為並裁處計37件，累計裁罰金額共122萬餘元




▲ 在露天燃燒熱區周圍制高點架設攝影機進行露天燃燒監控

| | |
|---|---|
| **關注議題** | 空氣污染 |
| **COP29氣候倡議** | 綠色數位行動宣言 |
| **合作項目** | 臺中市空氣品質維護綜合管理及固定污染源管理與低碳輔導計畫、露天燃燒AI智慧雲端監控稽巡查計畫 |
| **利害關係人** | 環保局、民眾、監視設備裝設場地之權責管理單位 |
| **議合機制** | 辨識通報及現場稽巡查合作 |



▲ 透過AI判煙系統，當有異常排煙時，可即時告警

**亮點成果**

固定源AI判煙查獲20件違規案件，裁罰360萬元、露燃熱區影像監視設備結合AI影像辨識查獲污染行為並裁處計37件，累計裁罰金額共122萬餘元

| | |
|---|---|
| **關注議題** | 空氣污染 |
| **COP29氣候倡議** | 綠色數位行動宣言 |
| **合作項目** | 機車污染源管制及提升機車定檢率計畫 |
| **利害關係人** | 55688台灣大車隊、環保局、專家學者、民眾等 |
| **議合機制** | 精進與合作會議 |



▲ 將車載式車牌影像自動系統安裝於計程車，於司機載客時自動辨識高污染車輛

**亮點成果**

安裝車載式車牌影像自動系統於計程車中進行高污染車輛辨識，統計2024至2025年7月期間，已查獲7輛高污染排煙車輛、查獲未定檢機車共22萬6,200輛次

| | |
|---|---|
| **關注議題** | 淨零減碳 |
| **COP29氣候倡議** | 綠色數位行動宣言 |
| **合作項目** | 數位淨零點數平台（預計2026年上線） |
| **利害關係人** | 數位發展局、點點全球股份有限公司、康和資訊系統股份有限公司、商城合作店家、民眾等 |
| **議合機制** | 點數平台系統及功能建置 |



▲ 台中通TCPass減碳任務系統介面示意圖

**亮點成果**

透過數位化機制鼓勵市民採取低碳行為（如：搭乘大眾運輸、參與環保活動等），以行為累積點數並兌換獎勵，促進日常減碳與氣候參與

## 加強旅遊業氣候行動宣言對應之氣候行動及利害關係人議合成果

| | |
|---|---|
| **關注議題** | 加強旅遊業氣候行動宣言 |
| **COP29氣候倡議** | 改善自行車道、推廣低碳旅館、輔導業者取得國際標章 |
| **合作項目** | |
| **利害關係人** | 大臺中腳踏車協會、本市低碳旅館、台灣味噌釀造文化館、阿聰師芋頭文化館、寶熊漁樂碼頭、旅巷自在輕旅、自行車文化探索館 |
| **議合機制** | 召開地方說明會、專業顧問團隊與專家學者現場實地輔導、舉辦低碳認證成果發表、舉辦國際標章認證說明 |

**亮點成果**

累計94條自行車道，786.77公里、2024年認有有效低碳旅館57家，2025年預計輔導20家旅館通過低碳旅館認證、2025年共5家業者榮獲綠色旅行標章





▲ 推廣低碳旅館 / 輔導業者取得國際標章

## 水促進氣候行動宣言對應之氣候行動及利害關係人議合成果

| | |
|---|---|
| **關注議題** | 河川治理 |
| **COP29氣候倡議** | 水促進氣候行動宣言 |
| **合作項目** | 一所大學守護一條河 |
| **利害關係人** | 學校師生 |
| **議合機制** | 一所大學守護一條河定期會議、簽署MOU |

**亮點成果**

共4所大學共同維護河川永續環境、生態、歷史與人文，實踐USR、提升師生及社區居民對河川之認知及生態保護




▲ 一所大學守護一條河MOU簽署

## 巴庫海洋宣言對應之氣候行動及利害關係人議合成果

**關注議題** 海洋保護
**COP29氣候倡議** 巴庫海洋宣言
**合作項目** 臺中海洋館
**利害關係人** 周邊漁會、航港局、港務公司
**議合機制** 組織聯盟進行合作，策略精進與合作會議

**亮點成果**

2025年8月21日開幕試營運，展示大甲溪生態資訊，館藏納入魟魚、玻璃章魚、螢魷、塔魷等珍稀海洋生物，落實海洋生態教育、保育與休閒



▲ 臺中海洋館

**關注議題** 海洋保護
**COP29氣候倡議** 巴庫海洋宣言
**合作項目** 減少海洋廢棄物、本市特有海瓜子簾蛤復育及貝苗放流
**利害關係人** 農業部、專家學者、民眾(漁民)等
**議合機制** 組織合作

**亮點成果**

2024年回收海洋廢棄物達135.158噸、每月2場次漁港巡查、落實刺網漁具標示、每年冬季於大甲至大安區沿海一帶放流至少400萬粒貝苗



▲ 落實刺網漁具標示 / 貝苗放流活動

## 韌性和健康城市多部門行動路徑宣言對應之氣候行動及利害關係人議合成果




| | |
|---|---|
| **關注議題** | 調適防災 |
| **COP29氣候倡議** | 韌性和健康城市多部門行動路徑宣言 |
| **合作項目** | 推動水患自主防災社區 |
| **利害關係人** | 易淹水地區社區民眾、地方在地企業 |
| **議合機制** | 三方簽訂公私協力區域聯防合作意向書 |

**亮點成果**

輔導水患自主防災社區共68處、2024年共有 8 家防災企業夥伴簽署加入防災支援、2024年12處社區獲經濟部水利署全國水患自主防災社區榮譽



▲ 中興里水患自主防災社區與公所–企業公私協力合作意向書簽訂儀式




| | |
|---|---|
| **關注議題** | 調適防災 |
| **COP29氣候倡議** | 韌性和健康城市多部門行動路徑宣言 |
| **合作項目** | 臺中美樂地計畫 |
| **利害關係人** | 國立自然科學博物館 |
| **議合機制** | 簽訂合作備忘錄 |

**亮點成果**

增加中央公園內臺灣原生樹種栽種，提高物種多樣性，同時提升公園生態保育、環境教育、城市綠化指標公園等功能




▲ 中央公園化身原生樹種保育環教新基地




| | |
|---|---|
| **關注議題** | 濕地生態 |
| **COP29氣候倡議** | 韌性和健康城市多部門行動路徑宣言 |
| **合作項目** | 高美濕地陸蟹巡守體驗活動 |
| **利害關係人** | 和潤公司、社團法人台灣野鳥協會 |
| **議合機制** | 組織聯盟進行合作 |

**亮點成果**

2024及2025年與和潤公司、社團法人台灣野鳥協會公私協力合辦「高美濕地陸蟹巡守體驗活動」，打造人與自然共存共榮的永續生態環境



▲ 2025年高美濕地陸蟹巡守體驗活動成果

**關注議題** 韌性防災
**COP29氣候倡議** 韌性和健康城市多部門行動路徑宣言
**合作項目** 強韌臺灣大規模風災震災整備與協作計畫
**利害關係人** 臺中市各行政區、臺中市災害防救辦公室、逢甲大學、市民
**議合機制** 工作小組及韌性社區推動小組會議

**亮點成果**

依據本市大規模災害災損推估成果評估高風險地區選定9個里並通過韌性社區1星認證標章，提升韌性社區防災能量



▲ 太平區中興社區發展協會韌性社區教育訓練

**關注議題** 登革熱防疫
**COP29氣候倡議** 韌性和健康城市多部門行動路徑宣言
**合作項目** 2024–2026年臺中市政府衛生局登革熱通報獎勵計畫
**利害關係人** 市府各局處、醫療單位、醫師公會及診所協會、各區公所、各里鄰長、各區衛生所、專家學者、民眾等
**議合機制** 每年2次市府跨局處登革熱防治會議

**亮點成果**

加強跨局處登革熱防治工作，2024年至2025年本市維持零本土登革熱個案，相較於2023年近40例本土個案有明顯下降



▲ 邀請各局處及專家學者參與登革熱防治會議

**關注議題** 高齡長者健康
**COP29氣候倡議** 韌性和健康城市多部門行動路徑宣言
**合作項目** 臺中市政府健康及高齡友善城市旗艦行動策略
**利害關係人** 市府各局處、醫療單位、各區衛生所、各區公所、里鄰長、專家學者及民眾等
**議合機制** 每年2次市府跨局處健康及高齡友善城市推動委員會、各行政區跨單位工作會議

**亮點成果**

跨單位合作完善長者健康服務，65歲以上長者加碼提供「樂齡長青健康檢查」，2018年至2024年累計服務23萬836人次，並於全市29個行政區推動高齡友善社區，涵蓋率100%



▲ 於市府健康及高齡友善城市推動委員會，跨局處報告推動健康城市成果

## 巴庫氣候行動倡議對應之氣候行動及利害關係人議合成果

| | |
|---|---|
| **關注議題** | 糧食安全、節水減排 |
| **COP29氣候倡議** | 巴庫氣候行動倡議 |
| **合作項目** | 臺中市在地國產非基因改造大豆契約收購推動計畫 |
| **利害關係人** | 農會、保證責任臺中市中都農業生產合作社、臺中市大甲農業生產合作社、臺中市大人物農產運銷合作社 |
| **議合機制** | 每年召開前一年度執行檢討會議及當年度執行方案研商會議 |



▲ 國產非基改大豆採節水、合理化施肥、減少農藥使用，結合地產地消減少碳排，提高糧食自給率

**亮點成果**

採節水、合理化施肥、減少農藥使用，結合地產地消減少碳排，提高糧食自給率，2024年契作面積249.67公頃，2025年預計285公頃

| | |
|---|---|
| **關注議題** | 節水減排 |
| **COP29氣候倡議** | 巴庫氣候行動倡議 |
| **合作項目** | 再生水計畫 |
| **利害關係人** | 用水企業 |
| **議合機制** | 招商說明會、簽定用水契約 |



▲ 打造全國首座水滴水資中心之社區型中水道系統，有效運用水資源

**亮點成果**

2024年底供應中科園區用水，每日約1萬噸、福田放流水回收供應臺中港工業用水，2026年每日提供約5.8萬噸再生水

| | |
|---|---|
| **關注議題** | 水資源短缺 |
| **COP29氣候倡議** | 巴庫氣候行動倡議 |
| **合作項目** | 工地地下水再利用 |
| **利害關係人** | 建築工地開發商、民眾 |
| **議合機制** | 行動應用軟體（App）、都發局網頁、建築管理e化系統 |

**亮點成果**

2024年於建築工地設置約70處地下水取水口，工地相關資料公布於都發局網頁最新消息及本市建築管理e化系統，供市民查詢並自行前往取用，善用地下水資源，達環保、節能及永續目的



▲ 建築工地再生水取水口及圍籬綠化

## 巴庫和諧農民氣候倡議對應之氣候行動及利害關係人議合成果

| | |
|---|---|
| **關注議題** | 資源循環、再生能源 |
| **COP29氣候倡議** | 巴庫和諧農民氣候倡議 |
| **合作項目** | 外埔綠能生態園區生廚餘厭氧發酵產氣發電循環再利用 |
| **利害關係人** | 臺中市民、簽約交付生廚餘之業者或公、民營市場、環境保護局、禾山林綠能股份有限公司 |
| **議合機制** | 以整建營運移轉(ROT)方式與禾山林公司簽約建置營運外埔綠能生態園區 |

**亮點成果**

每日可回收處理110公噸生廚餘、每日可產生綠電約9,139度，約可供805戶一般家庭每日所需用電



▲ 臺中市外埔綠能生態園區

| | |
|---|---|
| **關注議題** | 生態保護、責任消費及生產 |
| **COP29氣候倡議** | 巴庫和諧農民氣候倡議 |
| **合作項目** | 臺中市有機米供學校午餐使用計畫 |
| **利害關係人** | 大甲區農會等9間農會、25戶有機農戶、191間臺中市高級中等以下學校 |
| **議合機制** | 契作生產合作機制 |

**亮點成果**

輔導農會與有機農戶契作生產240公噸有機白米供臺中市高級中等以下學校午餐使用



▲ 臺中市採契作生產有機稻穀

| | |
|---|---|
| **關注議題** | 智慧農業、節水 |
| **COP29氣候倡議** | 巴庫和諧農民氣候倡議 |
| **合作項目** | 智慧農業灌溉:臺中市文心蘭產業智慧農業示範場域 |
| **利害關係人** | 農業部農糧署、種苗改良繁殖場、臺中區農業改良場、臺中市政府農業局、新社區農會、保證責任臺灣紅大農產運銷合作社 |
| **議合機制** | 以補助方式輔導建立有示範觀摩性質之場域 |

**亮點成果**

種苗年產量由20萬株提升至108萬株，每年亦節省用水量1,133公噸及用電量763度，提升資源利用效率



▲ 臺中市文心蘭產業智慧農業示範場域

| | |
|---|---|
| **關注議題** | 永續糧食 |
| **COP29氣候倡議** | 巴庫和諧農民氣候倡議 |
| **合作項目** | 綠色環境給付加碼獎勵計畫 |
| **利害關係人** | 臺中市各區農會、各區公所、土地符合轉契作及景觀專區資格之農民 |
| **議合機制** | 辦理講習會、聯繫溝通平台 |

**亮點成果**

推動多元作物栽培、調整稻作產業結構，兼顧環境永續與糧食安全並促進農地活化，2025年申報轉契作面積872.46公頃，較2024年691.03公頃成長約26.26%




▲ 稻田轉作景觀作物農村花海說明會



## 減少有機廢棄物中的甲烷宣言對應之氣候行動及利害關係人議合成果

| | |
|---|---|
| **關注議題** | 甲烷減排 |
| **COP29氣候倡議** | 減少有機廢棄物中的甲烷宣言 |
| **合作項目** | 污水用戶接管倍增計畫 |
| **利害關係人** | 市民、里長、地方民意代表 |
| **議合機制** | 巷道說明會、接管意願調查 |

**亮點成果**

統計至2025年2月底，增加約13.1萬戶，全市污水接管戶數累計突破30萬戶，妥善處理生活污水減少甲烷排放




▲ 城市良心工程–污水接管用戶突破30萬」記者會

| | |
|---|---|
| **關注議題** | 甲烷減排 |
| **COP29氣候倡議** | 減少有機廢棄物中的甲烷宣言 |
| **合作項目** | 確保永續發展的糧食生產系統 |
| **利害關係人** | 農業部農糧署、農業部農糧署中區分署、農業局、農會/合作社/學會及本市農民 |
| **議合機制** | 2025年度臺中市國產有機質暨微生物等農田地力肥料推廣計畫執行會議 |

**亮點成果**

2024年補助農友購買國產有機質肥料約6萬公噸，減輕購肥成本、透過有機質肥料替代化學肥料，減少甲烷排放、1萬4,800噸$CO_2e$排放、增加土壤碳匯達1萬9,000噸$CO_2e$



▲ 透過有機質肥料替代化學肥料，減少甲烷及碳排放



## 三、2050臺中淨零：成果檢視與未來目標

因應國際2050淨零發展趨勢，本市自2022年4月22日發表「臺中市2050淨零碳排路徑」以來，持續從能源、工業、住商、運輸、環境及農業6大部門著手，推動淨零6大關鍵策略，並已有階段性成果。




▲ 淨零六大關鍵策略

## 氣候行動法制化－制定「臺中市永續淨零自治條例」

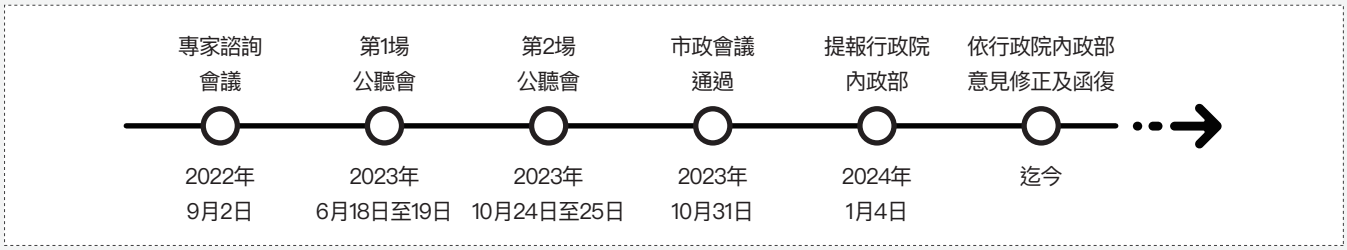


▲「臺中市永續淨零自治條例」制定歷程

本市已參採中央六大部門減碳目標及2050淨零碳排路徑內容，並完成多場跨局處、各部門專家學者、產業代表之研商討論會議、舉辦公聽會說明法規重點及透過現場意見溝通與問卷調查，廣納各方建言，落實公民參與，確保法規可行性，提出「臺中市永續淨零自治條例」，目前自治條例已於2024年1月4日提送行政院核定，未來待法規通過後，將透過產業、環境、交通、生活及教育與氣候變遷調適等面向，共同推動城市邁向淨零。

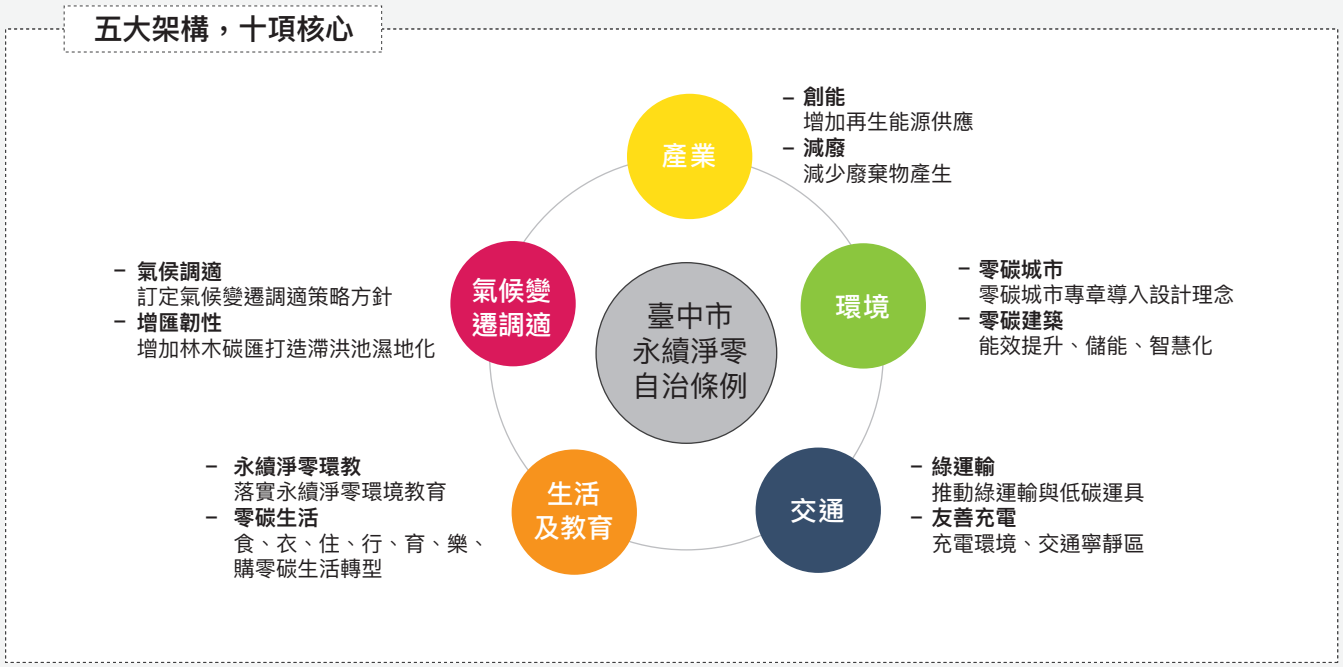


▲《臺中市永續淨零自治條例》法規架構

## 再生能源多元推動

### • 太陽光電

以接軌國際汰除燃煤電廠為目標，積極推動太陽光電設置，依台電公司統計至2025年9月底，本市太陽光電裝置容量達89.8萬瓩，較2018年裝置容量13.7萬瓩，成長幅度高達5



▲ 黎明國中太陽光電球場 / 外埔綠能生態園區空拍圖 / 東大溪及鄰近區域環境改善

倍，可望於2026年前達到太陽光電1百萬瓩目標。

**• 生質能**

透過全國首座生質能源廠–外埔綠能生態園區，利用廚餘進行厭氧發電，每日可處理約110公噸生廚餘，產生約9,139度電。

**• 水力**

「東大溪水環境及鄰近區域環境改善計畫」，以全重力流輸送水體方式打造日處理量達1萬噸的水處理設施，並設置微水力發電供應圳路沿線路燈使用。

「臺中市小水力發電開發計畫」，與民間合作，選定於市管區域排水食水嵙溪出口設置小水力發電機組，已於2024年7月正式啟用，2025年11月裝置容量為185kW。

### • 風力

經濟部離岸風力發電第三階段區塊開發作業，第3-1及3-2階段由CIP(哥本哈根基礎建設基金)投資的臺中溳妙離岸案場通過遴選，分別獲配開發容量500MW、600MW，預計分別於2027年、2029年併聯運轉。溳妙公司2025年3月19日融資到位，完成總金額1,030億元之專案融資，預計2025年6月取得施工許可後籌備建置事宜，朝向再生能源多元化的目標前進。未來發展以2050年再生能源裝置容量累計達10GW、使用再生能源比例達70%、焚化廠發電量達7億度及SRF發電量達2,300萬度為目標。




▲ 溳妙離岸風場融資到位感恩典禮

### • 再生能源現況

統計至2024年，再生能源使用率為8.79%、再生能源裝置容量累計達2,079.8MW及焚化廠發電量達4億2,051萬5,130度，SRF發電量預計2026年下半年試營運，未來持續推動淨零路徑，邁向2050淨零碳排目標。

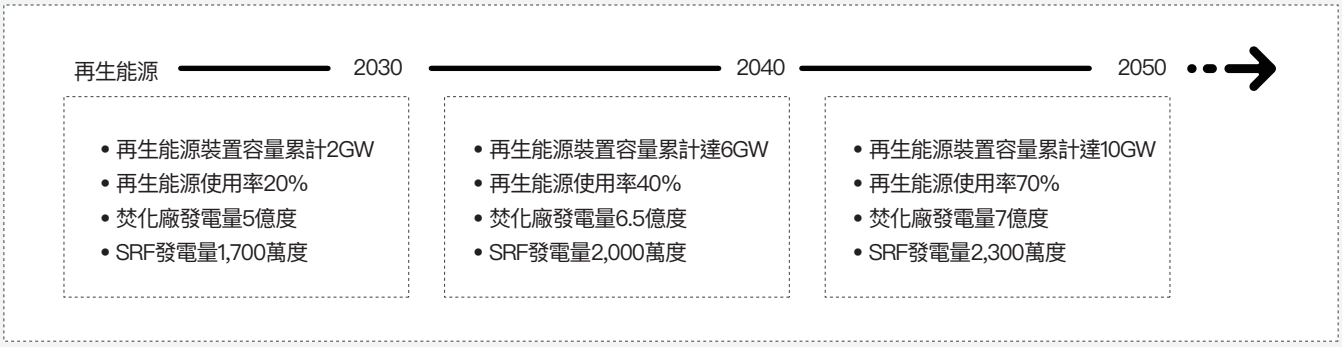


▲ 綠電減煤階段目標

## 綠色環境

未來持續透過下列策略來達成淨零目標

### • 提升綠覆率

藉由都市計畫定期通盤檢討各區土地，透過跨區市地重劃方式，辦理大面積公園、綠地、兒童遊樂場及廣場之開闢、公墓轉型綠美化、城市綠化來增加公園綠地面積，目前共有超過

1,000處之公園綠地，2024年人均綠地面積達9.56平方公尺。未來將持續辦理公園綠地開闢，目標在2050年，人均綠地面積達12平方公尺。



▲ 臺中中央公園結合生態、文化與休閒功能

**• 增加林木碳匯**

持續推動海岸區、山坡地及防火林帶等轄管區域之造林撫育工作，透過自辦及與企業合作，積極提升森林覆蓋面積及碳匯量、營造良好生態環境，實現2050年淨零碳排、ESG夥伴關係與維護生物多樣性等多經營目標，2024年產生約4,400公噸碳匯。2024年11月29日環境部召開第10次審議會，「台積電臺中大安海岸造林自願減量專案」為國內首例以海岸旁場地新植造林並註冊碳匯成功案例，同時也是本府首例與企業合作申請自願減量專案，未來將持續與企業協力合作，邁向2050年淨零目標。

**• 滯洪池濕地化**

推動滯洪池溼地化目標，本市經逕流分擔與出流管制審查之滯洪設施，除地下化滯洪池及周圍無常流水源滯洪池外，應有總量10%以上為濕地面積。現有滯洪池經評估，在地形及水文條件配合下對碳中和有助益者，應予以濕地化，2024年已達4.33%。

| | 2030 | 2040 | 2050 |
|---|---|---|---|
| 提升綠覆率 | • 每人享有公園綠地面積達9.86公頃 | • 每人享有公園綠地面積達10.18公頃 | • 每人享有公園綠地面積達12公頃 |
| 滯洪池溼地化 | • 滯洪池濕地化面積達10% | • 滯洪池濕地化面積達50% | • 滯洪池濕地化面積達95% |
| 增加林木碳匯 | • 增加林木碳匯，累計年增加碳匯5,000公噸 | • 增加林木碳匯，累計年增加碳匯1萬公噸 | • 增加林木碳匯，累計年增加碳匯2萬公噸 |

▲ 綠色環境階段目標



## 零碳建築

在建築方面，自2019年3月26日起實施「臺中市鼓勵宜居建築設施設置及回饋辦法」，透過垂直綠化設施、雙層遮陽牆體及植生牆體、造型遮陽牆板及複層式露台增加居住建築的綠化面積，打造「一建案一公園」的環境。統計至2025年9月，已核准297件建造執照，累計種植樹量相當於創造約152處小型社區鄰里公園。

依據國家發展委員會2050淨零排放路徑，目標是在2030年公有新建建築達能效1級或近零建築、2040年50%既有建築物更新為建築能效1級或近零碳建築及2050年100%新建建築物及超過85%建築為近零碳建築的標準。另輔以公有建築屋頂、公有地設置綠能發電系統，同時推動智慧節能社區。在新建案規劃時，考慮氣候變遷調適和溫室氣體減量等因素，有效利用再生能源，以實現供電自給自足的目標，2025年9月光電裝置容量已達898MW，預計到2050年，住宅和商業建築的光電裝置容量將達到1.5GW。

| | 2030 | 2040 | 2050 |
|---|---|---|---|
| 建築能效管理 | • 推動建築能效盤查分級<br>• 訂定近零建築規範 | • 一定規模以上之公有建築符合1+級能效或近零建築規範<br>• 私有建築符合能效2級 | • 私有建築全面符合能效1+級 |
| 綠能屋頂 | • 光電裝置容量500MW | • 光電裝置容量1GW | • 光電裝置容量1.5GW |



◀ 複層式露臺打造宜居建築

▲ 綠色環境階段目標




▲ iBike倍增計畫

## 零碳運輸

為降低移動污染源排放，針對公有停車場積極設置電動車充電設備，以建置最友善的電動車輛使用環境，統計至2025年9月，公有停車場已完成901槍電動充電設施。

在電動車輛使用環境方面，2024年電動汽車充電站達到1,161站、機車充電站有1,447站、機車換電站815站也均在全國名列前茅。

另推廣共享自行車，提供超過1萬輛自行車，全國第2，2024年租賃站點已突破1,584站，騎乘人次累計達1億100萬人次。




▲ 公有停車場積極設置電動車充電設備，以建置最友善的電動車輛使用環境

「臺中市共享運具經營業管理自治條例」2022年上路，民間共享運具經營產業也逐步於本市落地服務，目前有3家業者提供路邊隨租隨還的共享運具服務，共有230輛共享汽車及1,752輛共享電動機車，服務範圍遍及市區重要交通樞紐、大專院校及觀光景點。

未來持續透過下列策略來達成淨零目標：

- **完善大眾運輸路網**

目標是在2040年前完成捷運綠線、藍線和橘線的建設，並計畫長期擴大捷運系統，強化交通網絡。此外，市府刻正積極辦理藍線延伸太平、屯區環狀線、崇德豐原線、橘線延伸線等可行性研究作業，以及早爭取中央經費建設本市捷運路網，長期亦規劃豐科軸線、科工軸線

等遠期願景路網，以串聯本市捷運網絡、提升整體運輸效能。




▲ 臺中捷運藍線整體開工典禮

**• 發展電動車友善環境**

除提供價格優惠外，亦建設充電基礎設施，以促進電動車的使用。目標是到2050年擁有2萬座汽車充電站（其中50%為快充設施）。

**• 共享運具**

持續改善公共自行車系統，方便民眾借、還車。此外，推動其他共享運具提供私人企業多樣選擇。目標是到2050年，擁有2萬輛共享運具，並且公共自行車租借次數達到3億5千萬次。

截至2024年底，本市之公共自行車系統車輛數已達1萬2,228輛自行車，累計騎乘人次約1億100萬人次。

**• 運具電動化**

推動市區公車的電動化，並爭取中央購車補助，鼓勵客運業者轉用電動公車。截至2025年10月，臺中市上路的電動公車共有315輛，加上中央已核定的309輛，預計會有624輛電動公車陸續加入公共運輸服務，占比達48%。持續鼓勵市區客運業者汰換逾齡公車為電動公車，邁向「2030年市區公車全面電動化」目標，帶給民眾更環保的交通環境。

| | 2030 | 2040 | 2050 |
|---|---|---|---|
| 完善大眾運輸路網 | • 完成70%捷運藍線工程 | • 完成建構本市捷運近期路網 | • 推動本市中、長期捷運路網(軌道運輸無縫接軌) |
| 電動車友善環境 | • 汽車充電站2,000座(快充10%) | • 汽車充電站10,000座(快充30%) | • 汽車充電站20,000座(快充50%) |
| 共享運具 | • iBike累積租借人次1.5億<br>• 共享運具1萬輛 | • iBike累積租借人次2.5億<br>• 共享運具1.5萬輛 | • iBike累積租借人次3.5億<br>• 共享運具2萬輛 |
| 運具電動化 | • 公車全面電動化<br>• 公務機車全面電動化 | • 公務車輛全面電動化 | • 私有運具95%電動化 |

▲ 零碳運輸階段目標

## 零碳生活

推廣零浪費、提倡吃蔬食，養成民眾零碳生活習慣。公務機關採購環保標章綠色產品之比例已達95%以上；2024年度更達到99.46%；推動「環保餐廳」，以環境友善與低碳飲食為核心理念，這些餐廳優先選用在地與當季食材，以降低食物里程與碳排放；同時提供彈性份量的點餐選項，避免食物浪費；並採取不主動提供免洗餐具的做法，積極減少一次性用品的使用，「環保餐廳」不僅為市民提供兼具健康與永續的飲食選擇，更有效降低整體用餐行為對環境的衝擊。截至2025年11月24日，已有582家餐飲業者響應加入「環保餐廳」，展現民間與政府攜手實踐綠色生活的成果。

### 因應《塑膠公約》，落實減塑作為

本市設置「二手袋循環回收站」，蒐集民眾家中閒置且堪用（至少A4大小）的紙袋、不織布袋及環保袋，提供民眾免費借用，使用完畢又可再捐出，循環再利用。截至2025年10月份設置二手袋循環回收站累計272站。

本市於2020年9月15日「公告指定連鎖飲料販賣業不得提供保麗龍及其複合材質之飲料杯及餐具」，並自2021年1月1日起實施，2023年4月14日依據環境部下令，發布「臺中市飲料店不得提供塑膠一次用飲料杯」，並自2023年10月1日起施行，截至2025年9月底稽查輔導業者共計617件次，其中查獲違規案件計4件，均已完成改善；推估本市每年約可減少1.06億個塑膠一次用飲料杯。

目前已推動「iCup臺中城市循環杯」借用服務，鼓勵民眾養成「自備、重複、少用」的綠色消費好習慣，以減少使用一次性飲料杯的垃圾產生量。



▲ ICup臺中城市循環杯

行為模式改變 —— 2030 —— 2040 —— 2050 →

- 2030：零碳生活數位點數平台使用人數成長達300%
- 2040：零碳生活數位點數平台使用人數成長達600%
- 2050：零碳生活數位點數平台使用人數成長達1000%

# 08

## 永續發展目標實踐與成效

# PRACTICE AND ACHIEVEMENTS OF SUSTAINABLE DEVELOPMENT GOALS



依據市長政見及施政方向透過2S2A執行方法架構滾動式檢討與精進本市SDG1至17之成果內容，包含檢視2021年～2024年之數據、2025年及2030年目標值等資料。其中，2024年SDG1～17達成率情形，詳見下列圖表所示。

## 本市2024年17項SDGs達成率之風瑰圖

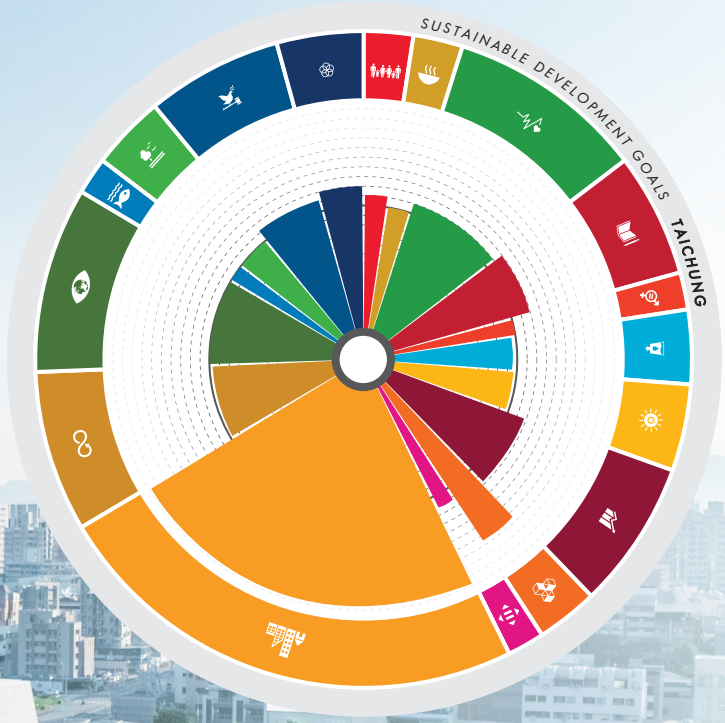


| | |
|---|---|
| 消除貧窮 | 111.5% |
| 消除飢餓 | 100% |
| 健康與福祉 | 110.43% |
| 教育品質 | 119.14% |
| 性別平等 | 100% |
| 淨水及衛生 | 95.07% |
| 可負擔能源 | 98.03% |
| 就業與經濟成長 | 118.38% |
| 工業、創新基礎建設 | 165.71% |
| 減少不平等 | 112.33% |
| 永續城市 | 199.09% |
| 責任消費與生產 | 98.61% |
| 氣候行動 | 100.69% |
| 海洋生態 | 100% |
| 陸地生態 | 100% |
| 和平與正義制度 | 112.73% |
| 全球夥伴 | 120.29% |
| 指標達成率整體平均數達 | 100% |

註:達成率以每項SDG指標之2024年達成率進行加總，最終除以該項SDG指標數量，風瑰圖三角扇形之寬度越大，表示該項SDG指標數量越多；三角扇形長度越長，表示達成率越高




# SDG 1 消除貧窮

## 消除各地一切形式的貧窮

本市對於弱勢家庭兒童、少年、低（中低）收入戶等進行補助與社區支持服務等，致力於協助弱勢族群脫離貧窮，逐步回歸穩定、安全的生活。

### 本市檢視之聯合國具體目標（Targets）

- **Target 1.2：** 在西元2030年前，依據國家的人口統計數字，將各個年齡層的貧窮男女與兒童人數減少一半。
- **Target 1.3：** 對所有的人，包括底層的人，實施適合國家的社會保護制度措施，到了西元2030年，範圍涵蓋貧窮與弱勢族群。
- **Target 1.4：** 在西元2030年前，確保所有的男男女女，尤其是貧窮與弱勢族群，在經濟資源、基本服務以及土地與其他形式的財產、繼承、天然資源、新科技與財務服務（包括微型貸款）都有公平的權利與取得權。

### 對應臺灣具體目標（Targets）/指標（Indicators）

- **Target 1.2、1.3、1.4、1.4.4、1.a**

| 臺中市永續發展指標 | 2024年達成率 | 管考燈號 |
|---|---|---|
| 1.參與脆弱家庭支持服務涵蓋率 | 100% | ● |
| 2.兒少教育發展帳戶申請開戶率 | 102% | ● |
| 3.參與低(中低)收入戶脫貧措施涵蓋率 | 100% | ● |
| 4.累計減免低收入成長率 | 144% | ● |
| 5.身障生就業率 | 105.48% | ● |

## 一、布建家庭社區支持服務計畫

以透過推動「臺中市家庭支持服務資源布建方案」，辦理脆弱家庭個案服務、社區資源培力與家庭支持服務資源布建方案，2024 年參與脆弱家庭支持服務涵蓋率已達15%，未來也將持續推動，給予脆弱家庭關懷、支持或具近便性之在地化創新服務。

參與脆弱家庭支持服務涵蓋率

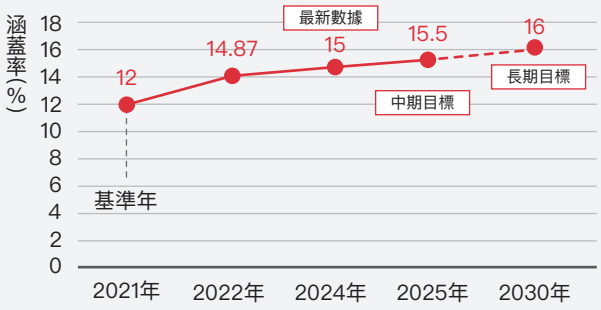


## 二、兒少教育發展帳戶

透過儲蓄帳戶模式，為孩童累積未來教育及發展基金，增加其未來接受高等教育及生涯發展機會。截至2024年12月底，符合兒少教育發展帳戶參與資格之兒少共有8,100人，已申請開戶共計5,121人，開戶率為63%。

兒少教育發展帳戶申請開戶率

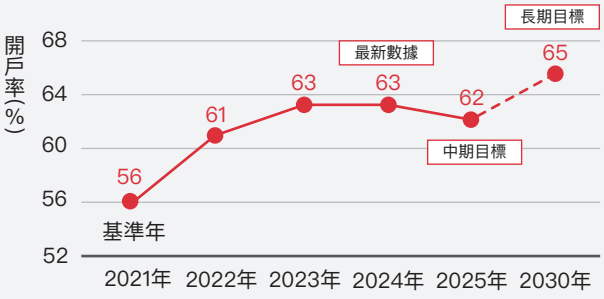




▲ 辦理親子理財桌遊活動，提高兒少理財意識

## 三、脫貧計畫

鼓勵低收入戶、中低收入戶參與本市相關脫貧措施（如：資產累積、就業自立、教育投資、社會參與或社區產業）。2024年參與脫貧措施涵蓋率達9.52%，未來持續推動多元脫貧措施並強化宣導，增加弱勢家戶參與脫貧措施涵蓋率。

參與低（中低）收入戶脫貧措施涵蓋率

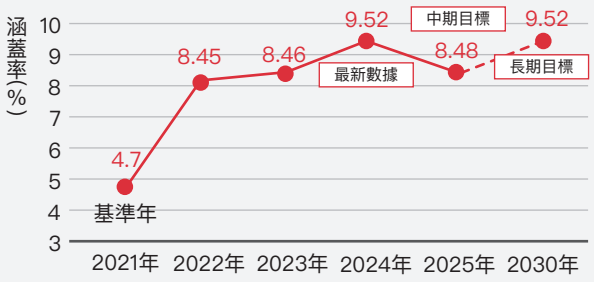





▲ 攜手國立臺灣體育運動大學舉辦「翻飛排球營」鼓勵弱勢兒少累積無形資產

## 四、減免低收入戶治喪費用

為使貧窮弱勢群體也能公平使用公立殯葬設施，使其享有基本殯葬服務與治喪尊嚴，透過減免低收入戶民眾治喪所需費用，以推動SDG1弱勢群體在基本資源之公平權利與取得

權之議題；以每年平均減免低收入戶1,000件估算，2024年累計減免低收入成長率達373.8%，至2030年可減免1萬200餘件低收弱勢民眾，累計減免低收入成長率達901.4%。

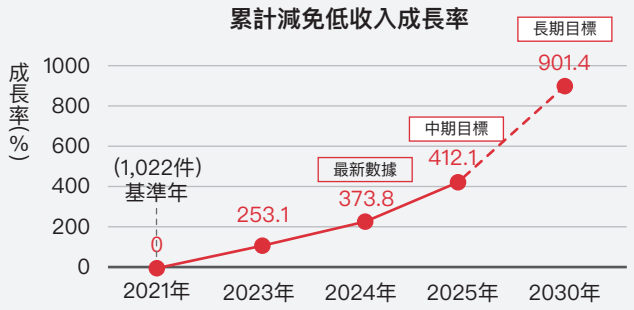




▲ 低收入戶民眾辦理使用公立殯葬設施減免申請

## 五、身心障礙學生就業準備講座

為使各教育階段之15歲以上身心障礙學生瞭解就業市場趨勢並能及早做好職前準備以利未來銜接就業，辦理身心障礙學生就業準備講座，透過入校講座並搭配教育轉銜會議宣導及服務諮詢，以落實身心障礙應屆畢業學生職涯輔導與轉銜服務，進而提高身心障礙學生之就業率，2024年身障就業率達38.82%。



▲ 社宅租金補貼受益之育兒家庭

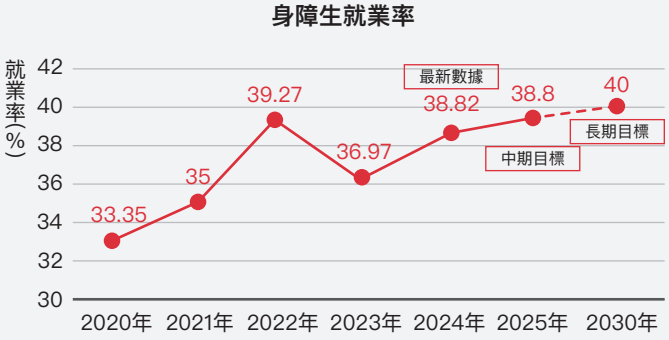


## 六、臺中市低收入戶及中低收入戶審核補助案件及特殊情形個案評估人員教育訓練計畫

透過每年辦理多場次特殊情形個案評估人員教育訓練，增強一線訪視人員訪視評估技巧、法




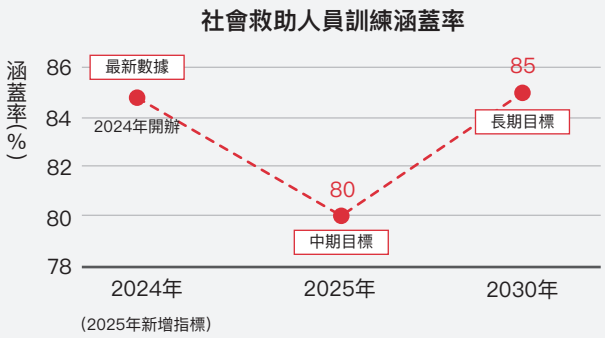


## 七、共好社宅



▲ 社宅租金補貼

規知能等專業能力，提升本市社會救助措施品質，預計2025年社會救助人員訓練涵蓋率目標達80%，2030年達85%。



▲ 社會救助教育訓練照片

自2024年起，開放本市社會住宅承租戶申請育兒租金補貼，擴大協助入住社宅之育兒家庭減輕租屋的經濟壓力，預計2025年租金補貼受益戶數比例達15%、2030年達20%。

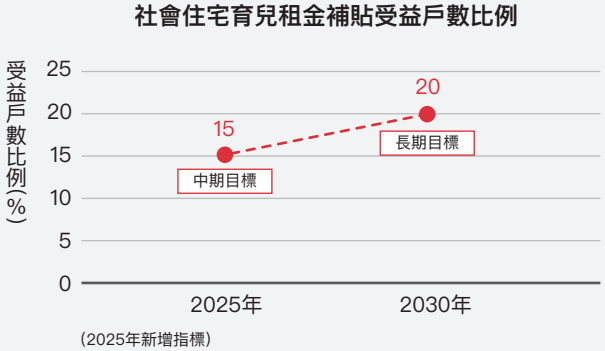




# SDG 2 消除飢餓

## 達成糧食安全，改善營養及促進永續農業

本市重視糧食安全，透過永續發展的糧食生產系統，改善土地與土壤的品質，提高產能及生產力，確保糧食供應外，並推動批發市場農藥採檢、食品業者登錄制度，保障市民食的安全。

### 本市檢視之聯合國具體目標（Targets）

- **Target 2.1：** 在西元2030年前，消除飢餓，確保所有的人，尤其是貧窮與弱勢族群（包括嬰兒），都能夠終年取得安全、營養且足夠的糧食。
- **Target 2.4：** 在西元2030年前，確保可永續發展的糧食生產系統，並實施可災後復原的農村作法，提高產能及生產力，協助維護生態系統，強化適應氣候變遷、極端氣候、乾旱、洪水與其他災害的能力，並漸進改善土地與土壤的品質。
- **Target 2.4：** 採取措施，以確保食品與他們的衍生產品的商業市場發揮正常的功能，並如期取得市場資訊，包括儲糧，以減少極端的糧食價格波動。

### 對應臺灣具體目標（Targets）/指標（Indicators）

- **Target 1.2、1.3、1.4、1.4.4、1.a**

| 臺中市永續發展指標 | 2024年達成率 | 管考燈號 |
|---|---|---|
| 1.施用有機質肥料面積累計成長率 | 100% | ● |
| 2.批發市場農產品用藥不合格率 | 100% | ● |
| 3.食品業者登錄家數成長率 | 100% | ● |
| 4.餐飲業者通過自主管理成長率 | 100% | ● |

## 一、確保永續發展的糧食生產系統

為鼓勵農民使用國產有機質肥料，除農糧署相關補助外，本市加碼補助每公斤1元，每公頃最高補助6公噸國產有機質肥料。2024年申請面積為9,947公頃較2021年（基準值7,600公頃）成長，2025年賡續辦理，預計達8%目標。

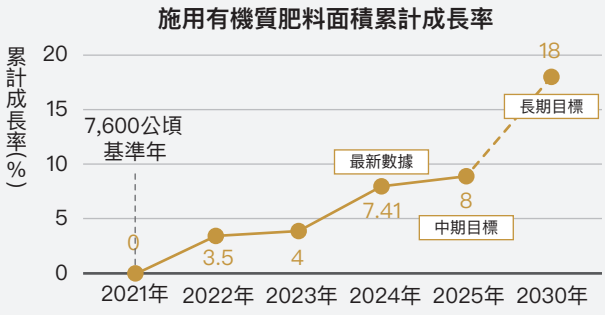


## 二、保障消費者安全蔬果加強批發市場農藥攔檢

2021年4月啟動質譜快篩檢驗，當年不合格率目標訂10%以內，2024年不合格率目標訂6%以內，實際檢驗不合格率為5.73%。經市場評估係因積極輔導及推動質譜儀檢驗達到嚇阻效果，同時引導農民重視自主用藥管理。訂定「臺中市果菜運銷股份有限公司果菜農藥殘留檢驗處理要點」，針對檢驗不合格之供應人，一年內累計檢驗不合格次數達2次者停止供應1個月，達3次者廢除其供應人資格。



▲ 農藥殘留採樣質譜儀檢驗

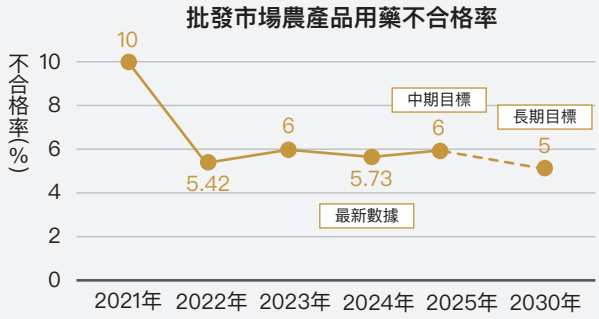


## 三、強化食品業者稽查管理

藉由稽查餐飲從業人員、作業場所、設備衛生管理、登錄事項及其品保制度等方式，促進業者提升自主管理能力，並輔導其符合食品良好衛生規範準則（GHP），以維護市民健康及食品安全，有助於達成糧食安全。2024年稽查件數為1萬件；截至2025年8月已稽查1萬330件，較前1年度成長3%，預計年底達5%。

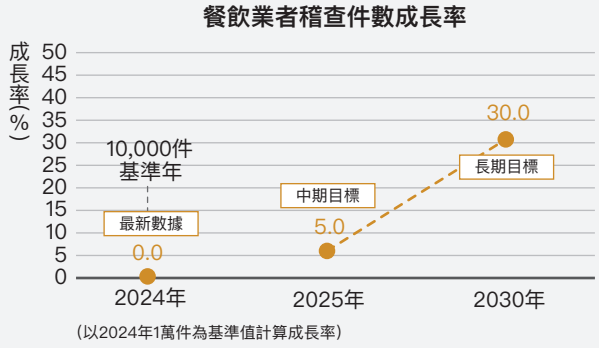


(以2024年1萬件為基準值計算成長率)



▲ 現場稽查輔導情形

## 四、餐飲衛生管理分級評核計畫

為有效提升餐飲業者食安識能及落實自主管理，透過餐飲業者衛生管理分級評核，獲得金饌獎授證，優化餐飲業品質及提升業者自主管理能力，並宣導食安的重要性，另藉由舉辦衛生講習及設攤展示等，增加業者曝光度，提高業者榮譽感與責任心，保障市民健康及權益。2024年完成評核家數有220家，食安智慧治理查驗量，六都第1；預計2025年底完成評核225家，成長率可達12.5%。

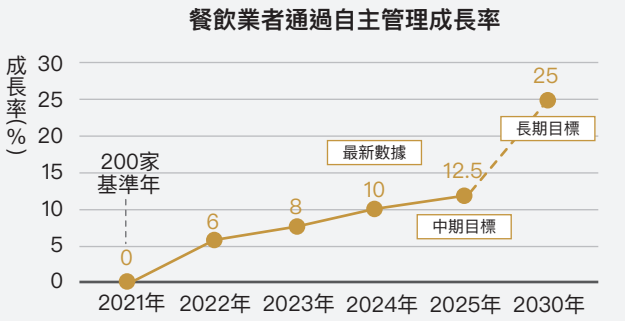





▲ 臺中市『金饌獎』典禮授予餐飲業者優良標章的肯定



▲ 採收成熟的大豆，提升在地雜糧自給率

## 五、推動臺中市在地國產非基因改造大豆契約收購

為因應氣候變遷、戰爭等引發的糧食危機，持續推動國產非基改大豆契作計畫，輔導農民活化農地、提升國產雜糧自給率。另推行水旱輪作生產模式，有助於降低病蟲害發生風險；而大豆具備固氮能力，能提升土壤肥力，進一步達成合理施肥與減少農藥使用目標，預計收購面積成長率2025年達90%，2030年達150%。

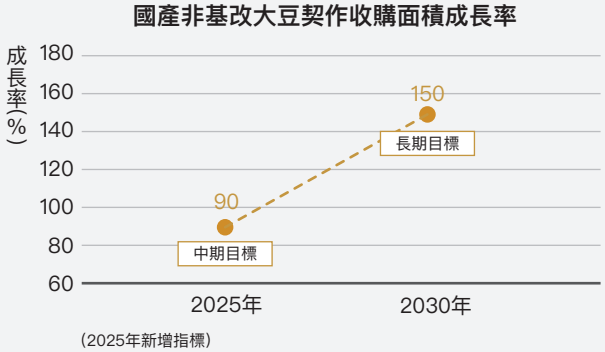


(2025年新增指標)



## 六、衡量市民營養均衡相關指標



▲ 互動式營養教育課程

國健署自2017年起推動社區營養服務，為普及本市長者營養照護服務，本市積極與社區據點、伯公照護站、文化健康站等社區資源連結，並結合整合性篩檢活動及樂齡學習中心辦理長者團體衛教課程及提供共餐餐食營養評估，積極拓展本市長者服務涵蓋率。另隨著高齡人口快速增加，營養照護需求日益迫切，為確保長者能獲得有效的營養照護，積極培訓社區志工及醫事人員，以提高照護品質。自2017年累積至2024年長者營養教育里涵蓋率達62.2%，超越2025年49%目標。

**長者營養教育里涵蓋率**

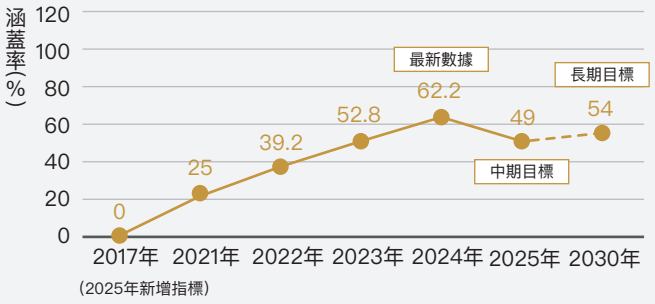


(2025年新增指標)

### 全臺第1，率先推有機農業促進區

為推動低碳永續農業及強化有機農業輔導量能，於大甲區及外埔區設置有機農業促進區、提高促進區內從事有機農業的農民補助比率、優先補助大型設施及成立陪伴團隊，協助整合營運主體資源，以利區域性有機農業之永續發展。截至2024年底，本市有機農業促進區計2處，面積為39.47公頃。




# SDG 3 健康與福祉

## 確保健康及促進各年齡層的福祉

本市擁有健全的嬰、幼兒及孕產婦照護體系及長照服務，並注重醫療資源公平性及身障者照顧，積極預防疾病及死亡率，以確保人民的健康及福祉。

### 本市檢視之聯合國具體目標（Targets）

- **Target 3.1：** 在西元2030年前，減少全球的死產率，讓每100,000個活產的死胎數少於70個。
- **Target 3.2：** 在西元2030年前，消除可預防的新生兒以及五歲以下兒童的死亡率。
- **Target 3.3：** 在西元2030年前，消除愛滋病、肺結核、瘧疾以及受到忽略的熱帶性疾病，並對抗肝炎、水傳染性疾病以及其他傳染疾病。
- **Target 3.6：** 在西元2020年前，讓全球因為交通事故而傷亡的人數減少一半。
- **Target 3.7：** 在西元2030年前，確保全球都有管道可取得性與生殖醫療保健服務，包括家庭規劃、資訊與教育，並將生殖醫療保健納入國家策略與計畫之中。
- **Target 3.8：** 實現醫療保健涵蓋全球（以下簡稱UHC）的目標，包括財務風險保護，取得高品質基本醫療保健服務的管道，以及所有的人都可取得安全、有效、高品質、負擔得起的基本藥物與疫苗。
- **Target 3.9：** 在西元2030年以前，大幅減少死於危險化學物質、空氣污染、水污染、土壤污染以及其他污染的死亡及疾病人數。
- **Target 3.d：** 強化所有國家的早期預警、風險減少，以及國家與全球健康風險的管理能力，特別是開發中國家。

### 對應臺灣具體目標（Targets）/指標（Indicators）

- **Target 3.1、3.2.2、3.3、3.6、3.8、4.6、3.b**

| 臺中市永續發展指標 | 2024年達成率 | 管考燈號 |
|---|---|---|
| 1.嬰兒死亡率 | 0% | 🔴 |
| 2.結核病發生率 | 100% | 🟢 |
| 3.愛滋感染者服藥比率 | 101% | 🟢 |
| 4.65歲以上長者流感疫苗接種率 | 86.1% | 🟡 |
| 5.服務身障據點涵蓋率 | 148% | 🟢 |

| 臺中市永續發展指標 | 2024年達成率 | 管考燈號 |
|---|---|---|
| 6.參與長青學苑成長率 | 100% | 綠 |
| 7.長照服務使用比率 | 124% | 綠 |
| 8.長照即時通APP涵蓋率 | 110.4% | 綠 |
| 9.長者到宅及定點心理諮詢服務成長率 | 246.8% | 綠 |
| 10.文化健康站累計成長率 | 112.9% | 綠 |
| 11.規律運動人口比例 | 98.8% | 黃 |
| 12.每十萬人建築物火災發生數 | 100% | 綠 |
| 13.OHCA案件康復出院率 | 100% | 綠 |
| 14.EMTP比率 | 100% | 綠 |
| 15.高齡友善藥局家數成長率 | 138.6% | 綠 |
| 16.酒醉駕車肇事下降率 | 100% | 綠 |

## 一、孕產婦兒健康關懷服務

促進母胎健康，結合醫療院所提供孕婦產前檢查服務，衛生福利部公布2023年全國產前檢查利用率為96.8%。

推動「周產期高風險孕產婦（兒）追蹤關懷計畫」，針對孕產婦具健康風險、社會經濟危險者，提供自產前至產後6週或6個月之追蹤關懷服務，2024年收案1,270人。

同時，為守護兒童健康，辦理「學齡前整合式兒童健康檢查計畫」，結合醫療團隊深入本市公私立幼兒園，為中班幼兒提供理學檢查、視力、聽力及發展篩檢等健康檢查，2024年共計2萬665位學齡前兒童接受檢查，受檢率達98.29%，以利早期發現、早期介入，提升兒童整體福祉，預計2025年嬰兒死亡率達3.4‰。

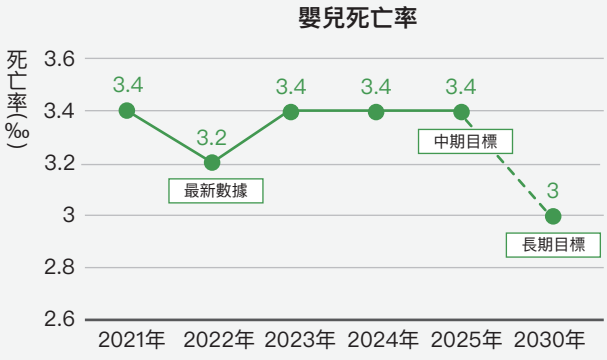


## 二、潛伏結核全都治計畫



▲ 潛伏結核感染篩檢與治療

針對高風險族群（如接觸者、長照機構住民及工作人員、糖尿病、血液透析、矯正機關等），提供丙型干擾素釋放試驗（IGRA），及早找出潛伏結核感染陽性個案並提供潛伏結核感染治療，以降低後續結核病發病風險。統計2024年共執行篩檢5,892人，較2023年執行4,813人，篩檢成長率增加22.4%。2023年至2024年，本市為六都唯一結核病發生率連2年下降城市。

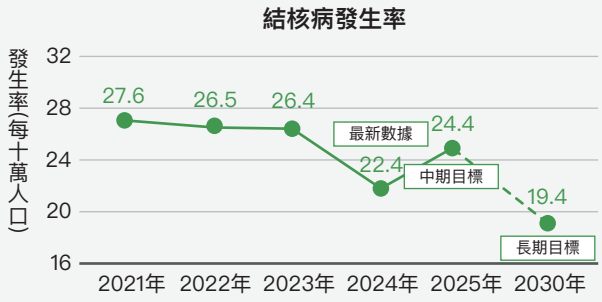


## 三、愛滋感染者服藥

透過持續穩定接受有效的治療，使得愛滋感染者血液中測不到愛滋病毒且穩定長達6個月以上時，不會透過性行為的途徑傳染給他人，統計至2024年底愛滋感染者服藥比率達94.91%，共計4,101人完成就醫服藥，未來持續協助追蹤感染者規則服藥情況，以降低愛滋病毒傳染風險。

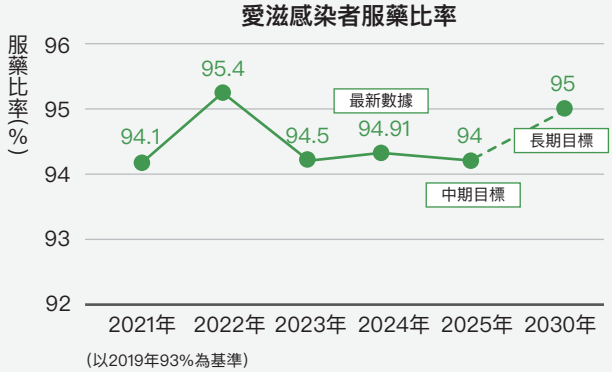


（以2019年93%為基準）




▲ 愛滋病衛教宣導內容

## 四、流感疫苗接種計畫

推動長者流感疫苗接種計畫，經由各類跨域合作提升接種可近性、多元宣導及行銷方式宣導，積極執行流感疫苗接種以維護民眾健康，統計2024年10月1日起至2024年12月31日43.8%，（全國44.4%），六都第3，提升長者疫苗接種行動力及保護力。

另為加強長者免疫防護力，本市配合中央政策，提供65歲以上長者接種13價結合型肺炎鏈球菌及23價肺炎鏈球菌多醣體疫苗各1劑（接種間隔1年），統計2025年1月1日至6月2日，本市65歲以上長者接種13價肺炎鏈球菌疫苗計3萬1,980人，接種23價肺炎鏈球菌疫苗計1萬456人；另提供設籍本市且具低收、中低收入戶或原住民身分之出生6週至6個月大嬰兒接種口服輪狀病毒疫苗，統計2025年1月1日至6月2日，共接種388人次。

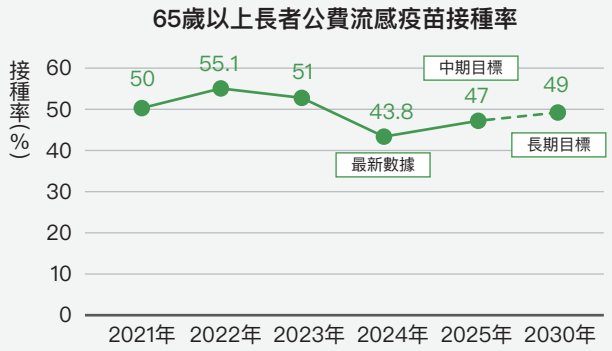




▲ 65歲以上長者接種流感疫苗以提高身體保護力

## 五、身障共融幸福倍增計畫

結合公有空間、社會住宅及相關經費，持續拓展社區據點並輔導原有單位增設身障服務據點，邀請居住於社區的身障者一同參與。透過多元活動，不僅豐富生活經驗，更促進人際互動與社區共融。2024年涵蓋率為26%，未來將不斷強化服務量能，讓更多身障朋友在熟悉的社區中實現自立與幸福。

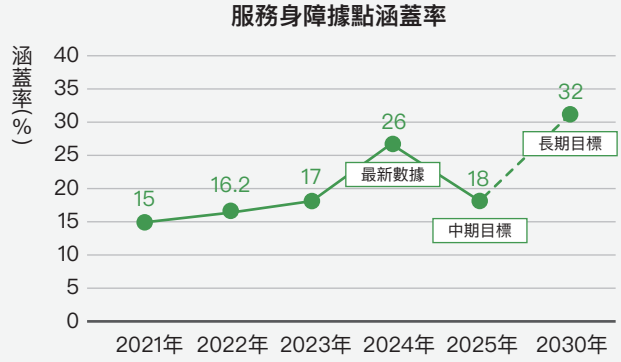





▲ 社團法人臺中市自閉症教育協進會據點開幕

## 六、推動長青學苑計畫

市府持續補助各區公所開辦長青學苑，依據長輩的興趣與需求設計多元創新的課程，鼓勵長輩投入終身學習。從2020年補助893班課程，服務4萬5,285人次起，至2024年已提升至1,130班，服務6萬8,352人次長輩，學員參與成長率約50.9%，未來將更深入社區，讓更多長輩在學習中找到活力與自信。

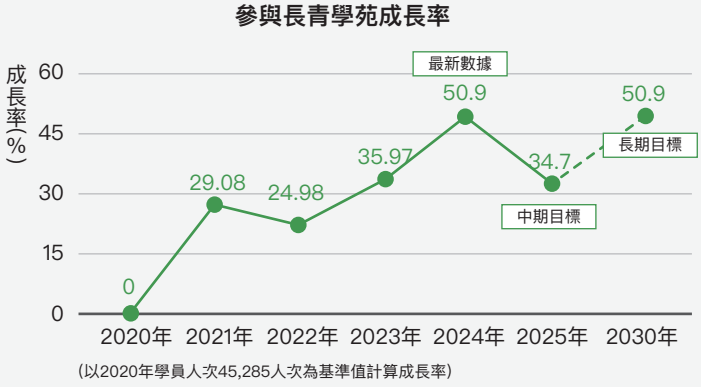


(以2020年學員人次45,285人次為基準值計算成長率)

## 七、長期照顧十年計畫2.0



▲ 照顧服務員提供居家服務

落實在地老化政策目標，本市積極推動長照2.0政策，持續擴充服務據點並導入多元照顧模式，建構便捷與完整的長照資源網絡，讓市民能在熟悉的社區中獲得妥善照顧。同時也積極透過跨局處合作及民間資源挹注，廣泛宣導並深入社區開發潛在需求個案，成果顯著。2024年長照服務使用比率達89.4%。

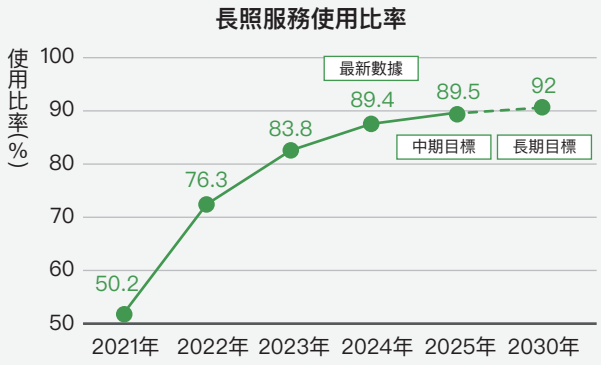


## 八、長照即時通APP

本市率全國之先推出「長照即時通APP」，提供長照服務申請、進度查詢、額度檢視及交通接送預約等多元功能，讓市民可透過手機即時完成申辦，大幅提升便利性。自2021年上線以來，使用涵蓋率由49.7%提升至2024年的81.7%，成長幅度達32%，充分展現本市推動數位化長照服務的創新成效。

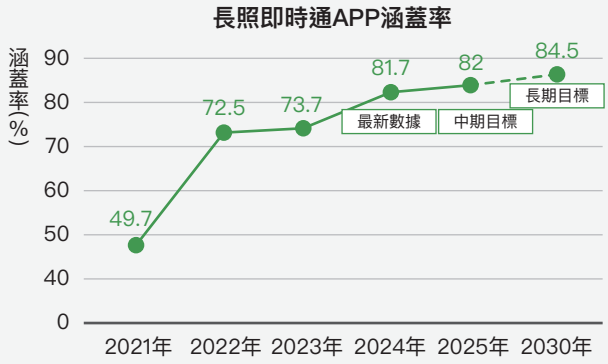





▲ 長照即時通APP讓有需求之民眾「動動手指就能預約！」

## 九、長者到宅及定點心理諮詢服務

為了促進市民的心理健康，本市已於各行政區設立便利可及的心理諮詢服務據點，讓民眾能夠獲得專業的心理支持。亦針對長者常因行動不便而難以前往服務據點，特別設計並推動到宅心理諮詢方案，使長者能在居家環境中接受

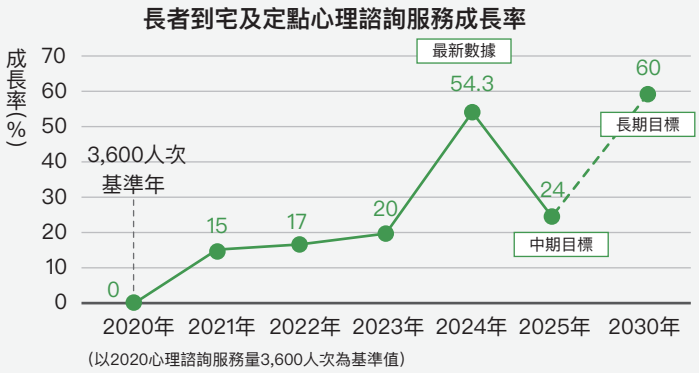


即時的協助與專業介入，降低心理健康危機的發生風險。以2020年心理諮詢服務量為基準值（3,600人次），2024年服務成長率達54.3%，2025年截至7月底共提供服務4,574人次，成長率達68.7%，已提前達到2030年前成長率需達到60%之目標值，落實關懷民眾心理健康之目標。

## 十、原住民族長期照顧–文化健康站實施計畫

依據原住民族委員會2021年推展原住民族長期照顧–文化健康站實施計畫規定，文化健康站之設立係以組成專業工作小組，辦理老人照顧服務為目標，且為強化原住民族互助支持文化，以「原住民照顧原住民」方式，提供因族因地制宜之長期照顧服務，維繫部落文化傳承，滿足資源匱乏地區長者照顧需要，2024年文化健康站累計成長率達96%。

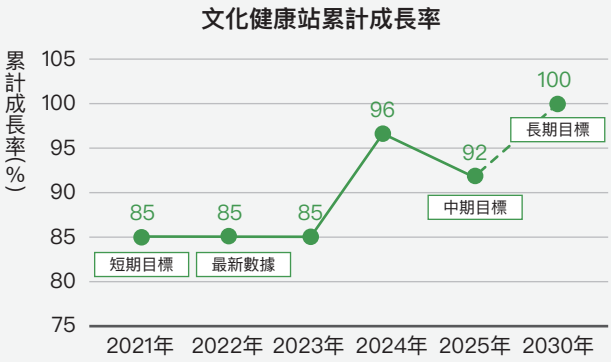




▲ 文化健康站強化原住民族互助支持文化，滿足資源匱乏地區長者照顧需求

▼ 定點高關懷及心理師到宅為長者進行心理諮詢






▲ 積極推動「酷運動、酷城市」

## 十一、國民運動中心新建計畫

現有3座國民運動中心及3座國民暨兒童運動中心開放營運，並有4座國民暨兒童運動中心及1座全民運動館施工中，2024年規律運動人口比例已達32.8%，預計於2025年底前陸續完工，以提供符合市民健康運動與生活需求空間，提升至33.2%。



▲ 全國首創國民暨兒童運動中心

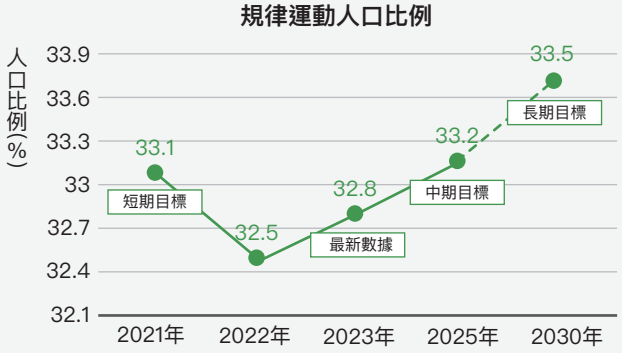


## 十二、有效降低建築物火災數計畫

為降低建築物火災數為目標，積極將火災調查結果有效回饋火災預防作為，有效降低建築物火災發生，2024年每十萬人建築物火災數為12.62件。未來也積極將火災調查結果有效回饋火災預防作為，持續有效減少建築物火災之發生及人命傷亡、財產損失。

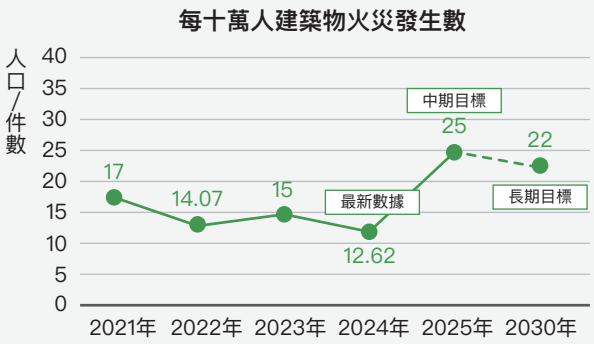


## 十三、提升大臺中緊急救護能量

為提升到院前心肺功能停止（OHCA）患者的存活與康復，持續推動高級救護技術員（EMTP）訓練，讓更多受過專業訓練的EMTP於現場執行高級心臟救命術，以提高患者康復出院率。數據顯示，OHCA康復出院人

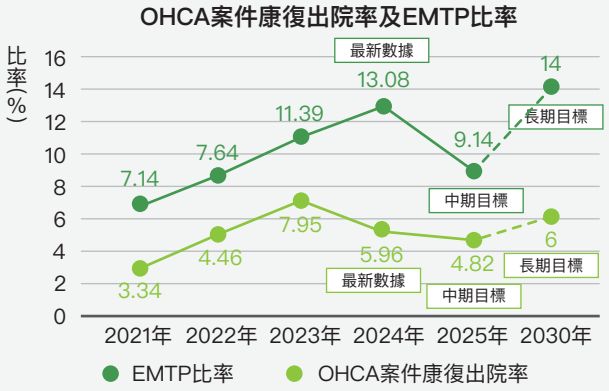


數自2021年的97人，增加至2022年的120人、2023年的150人，2024年為131人，出院率達5.96%，展現訓練與人力投入的效益。同時，亦積極爭取經費，賡續辦高級救護技術員訓練，充實緊急救護量能，提升本市救護服務品質。高級救護技術員（EMTP）培訓人數自2021年2人、2022年30人、2023年36人，並於2024年提升至42人，比率達13.08%，截至今年止，高級救護技術員計有245人，顯示救護戰力持續擴充。另配合救護人力培育，本局逐年增購高階救護器材，包括高階模擬假人、呼吸道處置教具等，以精進教學及實務應用，全面提升緊急救護專業能量。

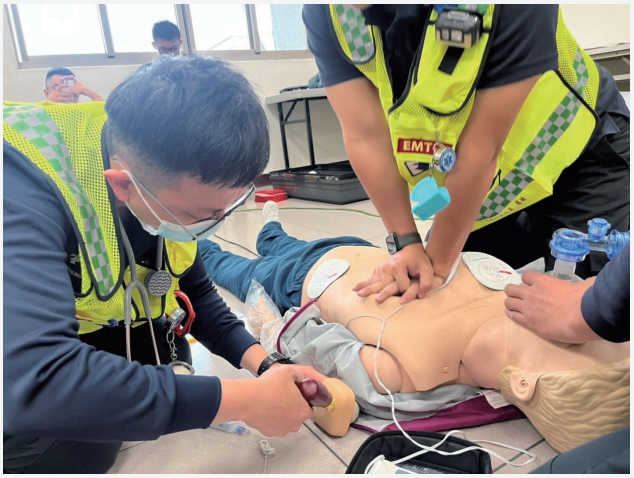

▲ EMTP高級救護技術員訓練

## 十四、推動社區藥局導入高齡友善設備與服務

為提高長者用藥可近性，積極推動社區藥局導入高齡友善服務（如：座椅、老花眼鏡/放大鏡、字體放大藥袋標示、藥物諮詢及宣導、特殊劑型指導、測量血壓、社福資源轉介等）。2022年計有260家「高齡友善藥局」，成長率4%，2024年成長率20.8%，2025年截至4月已新增53家加入，總計313家，成長率為25.2%。

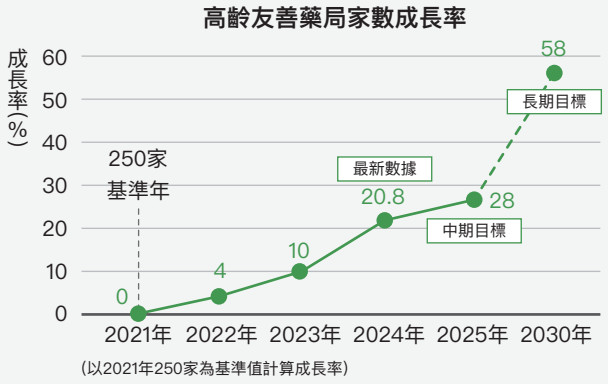


(以2021年250家為基準值計算成長率)




▲ 藥局提供老花眼鏡等高齡友善設施

## 十五、酒醉駕車防制

每月規劃專案勤務，結合各分局所（隊）每日實施各項勤務作為，加強取締酒後駕車，以2021年及2022年酒後駕車肇事件數之平均值1,962件作為基準，訂定每年下降1%為目標，2024年下降率達73.64%，預計2030年減少至1,785件，下降率達70%，使民眾心生警惕無僥倖心態，杜絕酒後駕車肇事行為。




▲ 加強酒後駕車取締，維護市民優良的用路安全

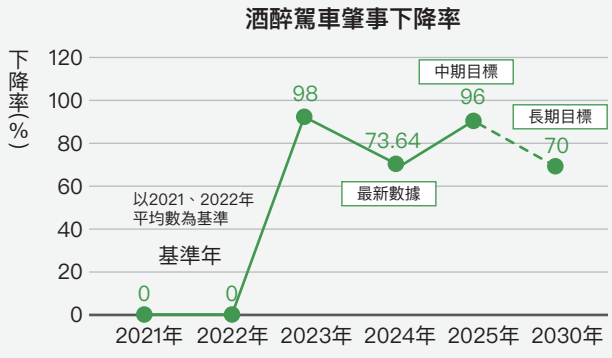


(2021年及2022年酒後駕車肇事件數之平均值1,962件作為基準，訂定每年下降1%為目標)

## 十六、孕婦產前檢查

為提升孕產婦健康照護品質，提供14次產檢，其中包含2次孕婦產前健康照護衛教指導、3次超音波檢查、貧血檢驗、妊娠糖尿病篩檢及例行常規項目等，於2023年本市產前檢查利用率為96.8%，協助孕婦獲得完整的健康照護。本市加碼未滿34歲孕婦母血唐氏症篩檢，2024年計補助2,816人，其中檢查異常109人，異常者將進一步協助轉介接受複檢及追蹤。

未來將持續努力，跨局處合作，共同打造友善且安心的孕期照護環境，透過規律產檢，與市民共同守護母胎健康。

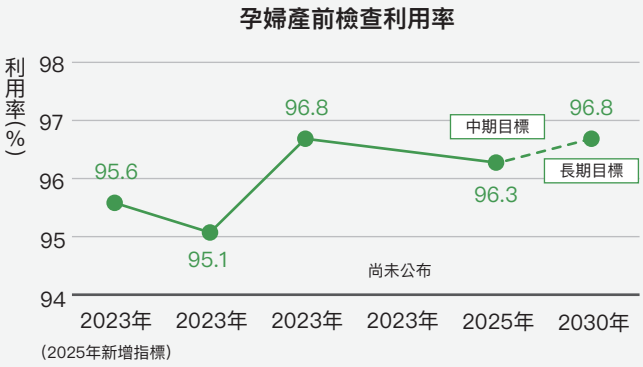


(2025年新增指標)



▲ 孕婦產前檢查

### 首座市立醫院完工，提供完善醫療及長照服務

為落實從急重症銜接至長期照護的「醫養合一」理念，臺中市立老人復健綜合醫院係採促參法之BOT模式，由財團法人中國醫藥大學投資興建及營運，建置急性一般病床499床、精神急性一般病床30

床、精神慢性一般病床53床、綜合式長照機構住宿式長照床300床（含公費補助床30床）及日間照顧服務60人之醫療照護規模，提供從急性醫療、急性後期照護至長期照護之整合性服務。老人復健綜合醫院已於2025年9月24日正式營運，提供醫療及長照服務。



▲ 中市首座市立醫院

## 首座市立綜合長照機構，提供優質溫馨長照服務

為因應超高齡社會，長照需求日增，首家ROT經營市立長照綜合機構「臺中市立仁愛綜合長照機構」已於2024年9月25日開始營運，落實長照及托老、高齡身障者照顧政策，並依個案需求，由專業團隊給予個案可近性與連續性的優質照護，減輕照顧者的負擔，實踐在地安老之願景。



▲ 臺中市立仁愛綜合長照機構圖

▼ 打造運動城，廣設運動場館重視全齡健康






# SDG 4 教育品質

## 確保有教無類、公平以及高品質的教育，及提倡終身學習

本市的教育以提供各年齡及族群之公平及適性、思用合一的教育為主，積極落實終生學習理念，並因應時代趨勢提供國際及科技教育。

### 本市檢視之聯合國具體目標（Targets）

- **Target 4.2：** 在西元2030年以前，確保所有的孩童都能接受高品質的早期幼兒教育、照護，以及小學前教育，因而為小學的入學作好準備。
- **Target 4.7：** 在西元2030年以前，確保所有的學子都習得必要的知識與技能而可以促進永續發展，包括永續發展教育、永續生活模式、人權、性別平等、和平及非暴力提倡、全球公民、文化差異欣賞，以及文化對永續發展的貢獻。
- **Target 4.a：** 建立及提升適合孩童、身心障礙者以及兩性的教育設施，並為所有的人提供安全的、非暴力的、有教無類的、以及有效的學習環境。
- **Target 4.b：** 在西元2020年以前，將全球開發中國家的獎學金數目增加x%，尤其是LDCs、SIDS與非洲國家，以提高高等教育的受教率，包括已開發國家與其他開發中國家的職業訓練、資訊與通信科技（以下簡稱ICT），技術的、工程的，以及科學課程。
- **Target 4.c：** 在西元2030年以前，將合格師資人數增加x%，包括在開發中國家進行國際師資培訓合作，尤其是LDCs與SIDS。

### 對應臺灣具體目標（Targets）/指標（Indicators）

- **Target 4.2、4.4、4.6、4.b**

| 臺中市永續發展指標 | 2024年達成率 | 管考燈號 |
|---|---|---|
| 1.公共托育設施行政區覆蓋率 | 106.7% | ● |
| 2.嬰幼兒家外送托率 | 123.22% | ● |
| 3.公共化幼兒園班級累計成長率 | 123% | ● |
| 4.高中以下師生參與科技教育人數累計成長率 | 164% | ● |
| 5.國際教育計畫學生參與人次成長率 | 100.6% | ● |
| 6.參與英(雙)語教育活動校數成長率 | 113.18% | ● |
| 7.參與終身學習相關課程人次累計成長率 | 126.53% | ● |
| 8.人均借閱圖書量 | 131.3% | ● |

| 臺中市永續發展指標 | 2024年達成率 | 管考燈號 |
|---|---|---|
| 9.辦理教師精進研習場次成長率 | 100% | ● |
| 10.參與特教增能研習人數累計成長率 | 102.86% | ● |

## 一、公托倍增計畫

透過跨局處協力，市府積極盤點並活化公有閒置空間，規劃增設公共托育設施，讓各行政區的托育資源更加平衡。截至2024年已於本市未滿2歲兒童人口數200人以上之行政區布建60處社區公共托育設施，嬰幼兒家外送托率已達33%。並全面建置公托監管雲系統，提升服務品質，公共托育設施行政區覆蓋率2024年達96%，預計至2026年全數完成後，滿足市民對優質托育的需求。




▲ 公設民營南屯建功托嬰中心開幕

公共托育設施行政區覆蓋率及嬰幼兒家外送托率

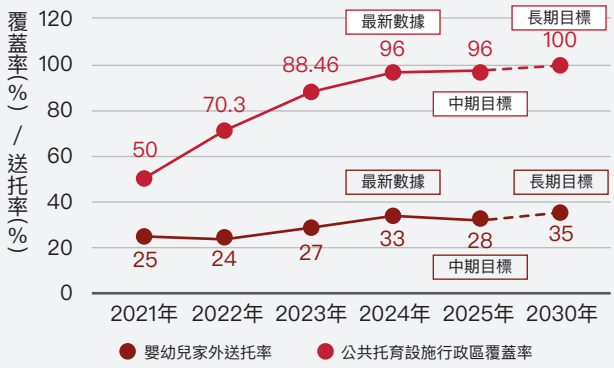


## 二、公幼再加量實施計畫

公共化幼兒園班級累計成長率

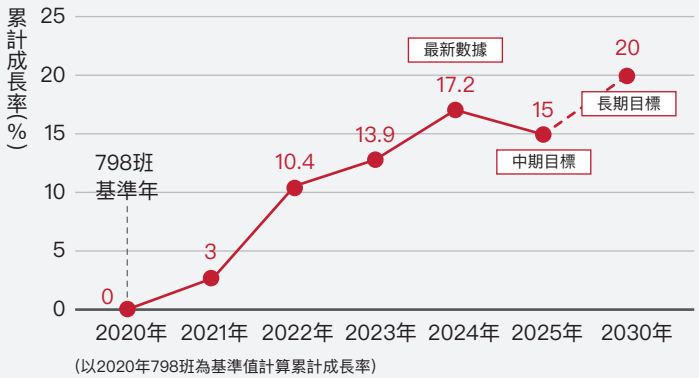


(以2020年798班為基準值計算累計成長率)

為減輕家長育兒負擔及提高幼兒就近進入公共化幼兒園就讀機會，積極增設公立幼兒園及非營利幼兒園，確保孩童享有高品質的早期幼兒

教育及照護。2021年增設公共化幼兒園31班，累計成長率為3.8%；2022年增設52班，累計成長率為10.4%，2024年達17.2%，預計2030年達20%。

## 三、推動科技教育

為強化素養導向教學與評量，自108學年度起增設科技領域，整合跨學科知識、理念，提供學生統整性的學習經驗、培養解決問題能力。2024年辦理人次為3萬3,200人次，累計成長率為64%。

高中以下師生參與科技教育人數累計成長率

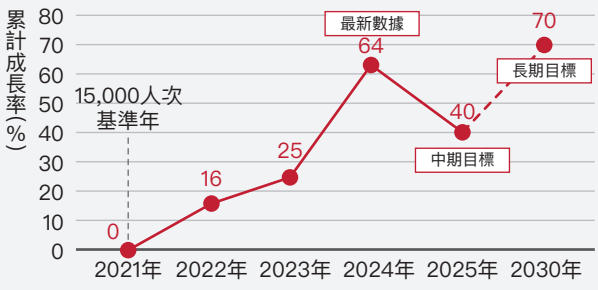


(以2021年1萬5,000人次為基準值計算累計成長率)



▲ 自造教育及科技中心授課情形

## 四、推動國際教育

推動雲端英語學堂、雙聯學制計畫、雙語及國際實驗班計畫，透過建置優質線上英語學習環境、媒合國內外學校教學合作及適才適性培養英語專才學生，打造優質雙語及國際教育環境。2024年辦理人次為8,855人次，累計成長率為10.6%。

國際教育計畫學生參與人次累計成長率

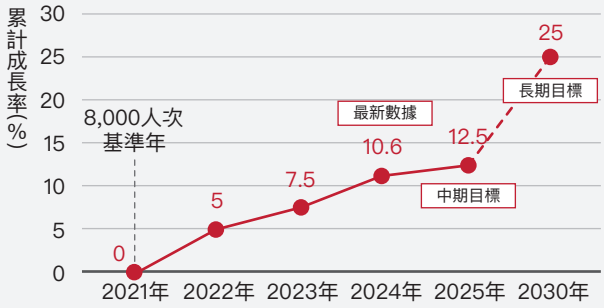


(2021年度8,000人次為基準值計算累計成長率)

## 五、高級中等以下學校推動雙語及英語相關課程或活動

2025年197所國中小學校參與「推動雙語教學計畫」、31校參與「國教署補助國民中小學辦理部分領域課程雙語教學計畫」、辦理全市英語日、雙語英語營隊、英語傳愛列車、線上課

參與英(雙)語教育活動校數成長率

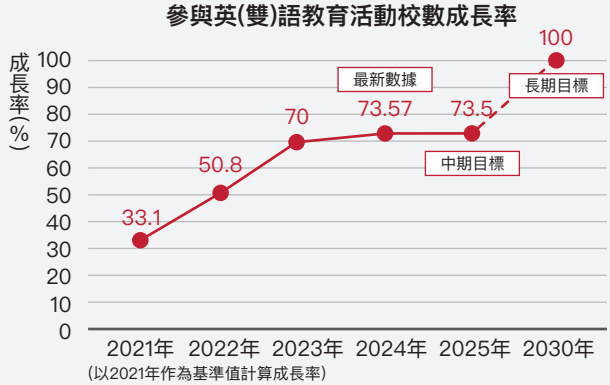


(以2021年作為基準值計算成長率)



▲ 辦理外師與親子共學英語營隊活動

程、區區有外師、超過3,000人次參加雙語英語教師增能研習，成立「雙語教學領航團」優化到校諮詢服務超過90場，參與英（雙）語教育活動校數成長率2024年達73.57%。

住民等弱勢族群補助及課程優惠等，促進市民參與終身學習意願、弭平資源落差之學習困境。2024年參與終身學習課程共23萬1,379人次，累計成長率為32.13%。

## 六、推動終身學習

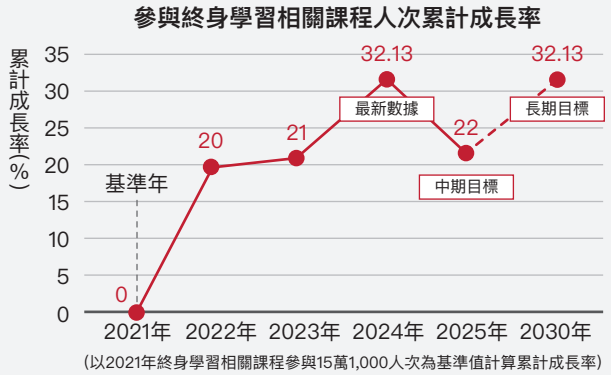


為因應不同學習需求開設多元學習課程並提供弱勢族群學習資源，設置11所社區大學及29所樂齡學習中心，提供身心障礙者、新住民、原

## 七、提升借閱成長計畫

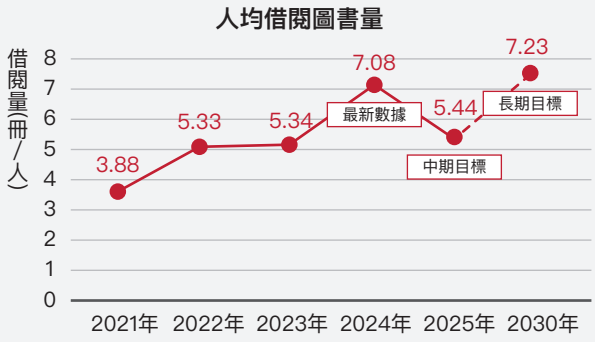


持續推動「提升借閱成長計畫」，市立圖書館結合行動圖書車、班級共讀書箱、臺中愛閱點等服務，深入學校、學校、社區，並辦理電子



▲ 113年「臺中愛閱點」校園閱讀推廣計畫精選圖書直送到100所學校，圖書深受學生喜愛。

書計次服務、電子書種子教師校園推廣、採購多元文化、電子書等館藏，鼓勵數位閱讀，2024年人均借閱圖書量達每人7.08冊、借閱冊數達2,024萬冊創新高，較2023年成長約4.5%。

為提升校長與教師專業發展與課程專業領導知能，辦理精進教學研習及教師專業學習社群，提升整體教學品質，2021年起，辦理場次為1,300場，持續推動至2024年已辦理1,458場，成長率達11%。

## 八、精進教師教學專業

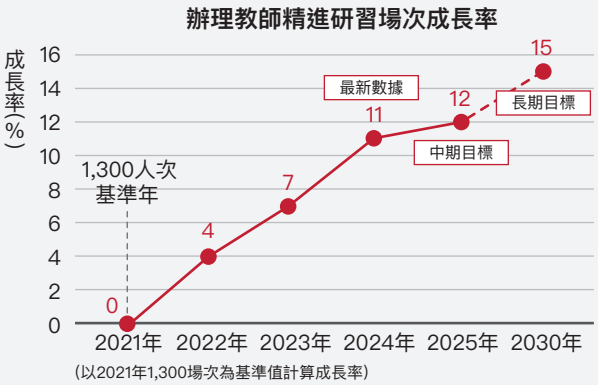




▲ 辦理海洋生態課程共識營

## 九、辦理融合教育及CRPD相關知能研習

為提升各級學校校長、行政人員及教師對身心障礙者權利公約（CRPD）核心精神、內涵之認識，並強化普通教師及家長特殊教育專業知能，每年辦理CRPD及融合教育相關增能研習，2021年參與為150人次，2024年參與為177人次，累計成長率為18%。

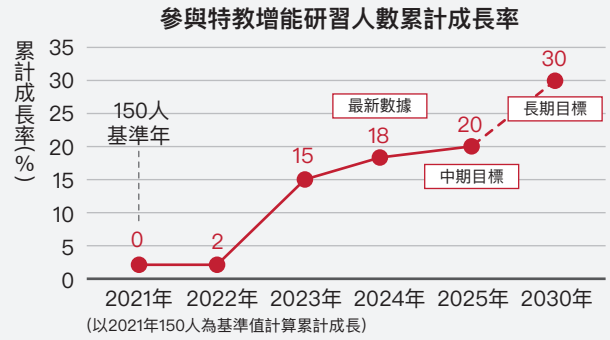




▲ 身心障礙者權利公約（CRPD）與融合教育講座

### 首座市立技職教育有成 連續6年獲中央評鑑「優等」最高殊榮

本市挹注資源於教育軟硬體建設，積極推動技職人才向下扎根，技職教育連續6年獲得「優等」，國中技藝專班數全國第1；高中配合在地產業聚落開設相關職業類科及產學合作班，培育傑出學生在各類比賽榮獲大獎；全國首創「契合式人才培育專班」，包括臺中高工的「1+3+4冷凍空調產學專班」，透過國中技藝專班1年、高中3年契合式人才培育專班，再接軌就業與升學4年大學，扎實培育專業技能。

5 性別平等

# SDG 5 性別平等

## 實現性別平等，並賦予婦女權力

因應性別平權意識提升及保障婦女權利，成立性別平等委員會，推動性別友善措施及消除一切形式之性別歧視，關注性別平等、環境安全、社會福利及社會參與等。

### 本市檢視之聯合國具體目標（Targets）

- **Target 5.2：** 消除公開及私人場合中對婦女的各種形式的暴力，包括人口走私、性侵犯，以及其他各種形式的剝削。
- **Target 5.5：** 確保婦女全面參與政經與公共決策，確保婦女有公平的機會參與各個階層的決策領導。
- **Target 5.a：** 進行改革，以提供婦女公平的經濟資源權利，以及土地與其他形式的財產、財務服務、繼承與天然資源的所有權與掌控權。

### 對應臺灣具體目標（Targets）/指標（Indicators）

- **Target 5.2、5.5.2、5.5**

| 臺中市永續發展指標 | 2024年達成率 | 管考燈號 |
|---|---|---|
| 1.性別友善措施成長率 | 100% | ● |
| 2.單位主管女性比例 | 100% | ● |

### 一、臺中市政府各機關推動性別平等創新計畫

為打造具包容力的性別友善城市，市府各機關及區公所推動政策與方案時，積極融入性別觀點、發展多元且專業結合的性別友善措施。2024年底，已累積68項友善措施，整體成長率達36%。

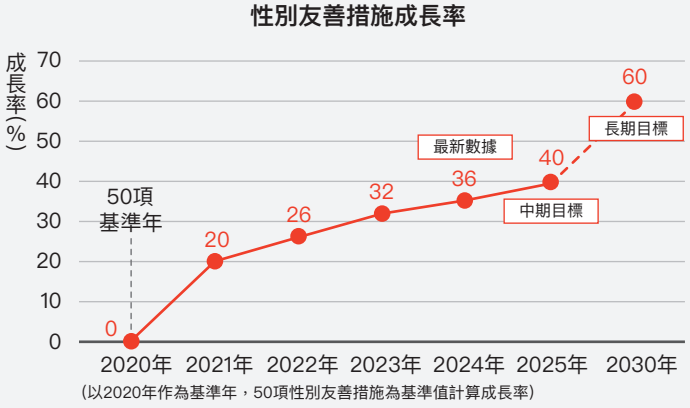

## 二、持續推動所屬機關遴用女性擔任主管職位

為落實性別平權，持續推動所屬一級機關，於主管職務出缺遞補人員時，在資歷相當情形下，參考與擬任主管職務性質相關之訓練成效，優先考量晉升女性同仁任職，2024年單位主管女性比例達49.49%。

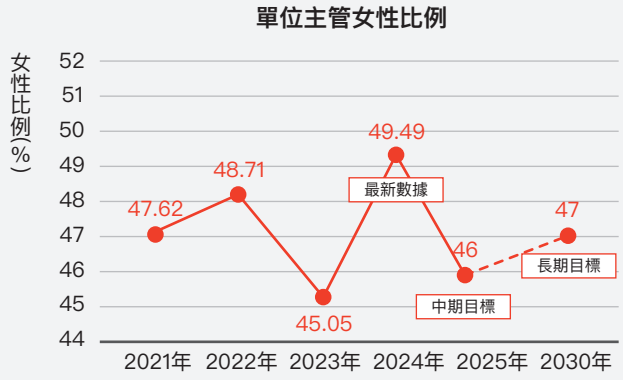


## 三、持續推動所屬各委員會（任務編組）委員（成員）任一性別比例達三分之一以上

於本府及所屬機關任務編組作業原則中明訂，任務編組成員單一性別比例應不低於成員人數1/3，並積極提醒各機關於聘（派）兼任務編組成員時依規定辦理，2024年委員會落實性別比例達99.64%，預計性別比例2025年達90%，2030年達95%。

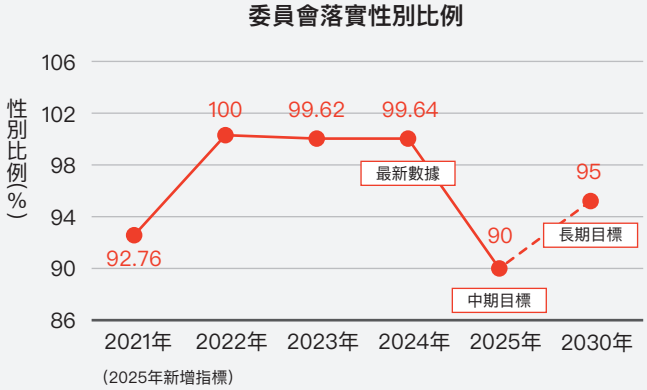


## 四、提升臺中市成人保護案件服務

接獲成人保護案件通報後由社工員進行評估與確認需求，並依個案需求擬定相關處遇計畫，預計提供服務率35%逐年提升至40%，以強化服務成長率，期待透過社工員適切介入與連結相關資源，確保家暴受害者獲得應有之援助，2024年成人保護案件服務提供成長率已達4.59%，預計2025年達3%。

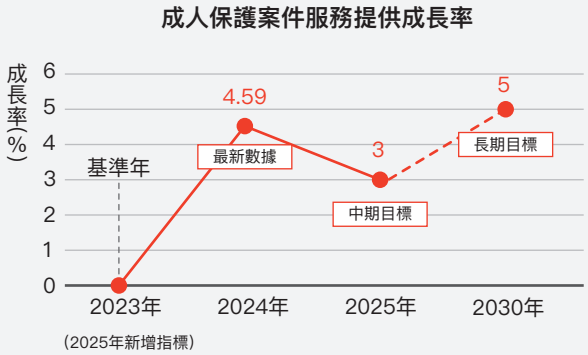


## 五、推動工會團體性別主流化輔導計畫

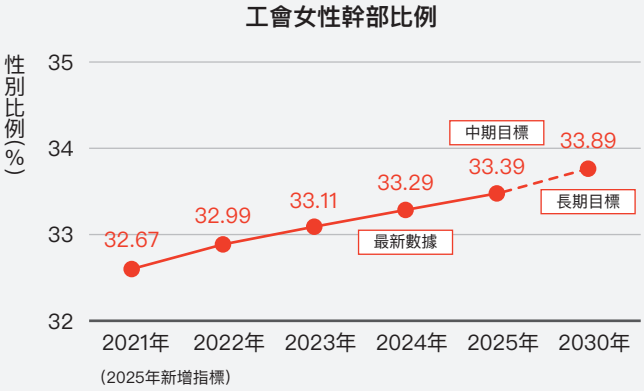


依據消除對婦女一切形式歧視公約及一般性建議事項核心精神，保障婦女在一切選舉和公民投票中有選舉權及被選舉權，透過本計畫專業培訓、跨縣市工會團體或在地勞政業務主管機關交流座談等方式，強化工會發展，落實女性參與公共事務，2024年達33.29%，預計2025年達33.39%。

## 六、本府所屬機關新建公廁男女廁間比達1：4以上占比

為促進性別平等，2021年率全臺之先，推動陽光公廁計畫，推動本府所屬機關新建公廁男女廁間比達1：4以上（優於現行內政部《建築技術規則》），並持續追蹤、督促本府各局處於新建公廁時應遵循以上相關規定，預計2025年目標值達20%，2030年目標值達50%。此外，考量部份場域人潮較多，提高男女廁間比例至1：5，如：臺中捷運綠線沿線、鰲峰山公園、崇德殯儀館景福廳、大墩文化中心等，打造性別友善如廁環境。

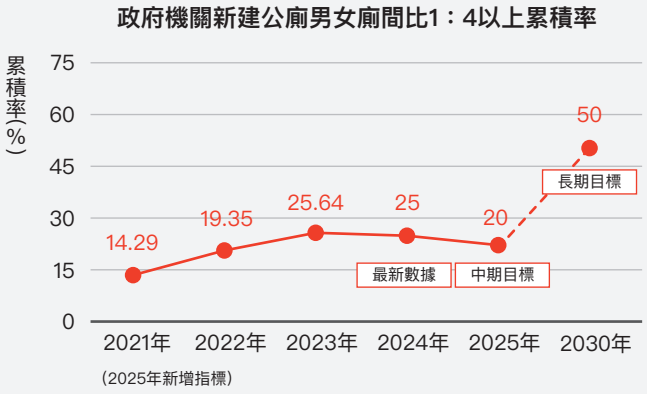




▲ 十全公園女廁（含性別友善廁）7間，男廁1間，男女廁間比1：7

## 七、營造繼承性別平權

透過設置專區、張貼海報、網站設置專區、教育訓練、各式宣導活動、社交平台、連結民間資源、教育訓練等方式，向民眾宣導不動產繼承及贈與性別平等相關法規之觀念，預計2025年繼承不動產宣導人次成長率達2%。

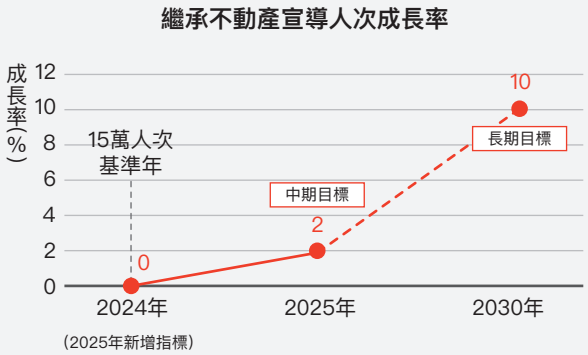


## 性別平等考核全國第1



▲ 盧市長帶領下本市性別平等考核連續榮獲優等

作為六都唯一的女性市長，盧市長十分重視性別平等與推動婦女權益，積極推動性別平等，推廣CEDAW城市檢視報告與媒材審核機制、建構「臺中市大型活動性別友善環境評核機制」，落實生活中的各面向，包含社會、教育、職業等，除獲得行政院金馨獎及性別平等創新獎，在最新公布的行政院「2024年行政院辦理直轄市與縣（市）政府推動性別平等業務輔導獎勵計畫」，再創「好」成績，奪得全國第1。

## 建構性別友善城市

為落實性別平等及《消除對婦女一切形式歧視公約》（CEDAW），持續與各級機關合作推動性別平等政策、強化性別平等委員會功能、規劃「婦女權益暨性別平等創意宣導計畫」，辦理性別平等共識營、行動講堂及性平劇場、開辦「性平友善專科法律諮詢」服務，提升機關人員及市民之性別意識、防治性侵及性騷擾，建構性別友善城市。




▲ 性別聯絡人共識營–臺中新北雙城性平交流

## 連續7年舉辦性別平等國際論壇

臺中市連續7年舉辦「臺中市性別平等國際論壇」，為全國地方政府首創，展現本市在性別議題上之領航角色。盧市長高度重視性別平等，積極推動本市性別政策與國際接軌，落實《消除對婦女一切形式歧視公約》（CEDAW）及聯合國永續發展目標SDG 5，體現對多元共融社會的承諾。論壇廣邀國內外專家學者進行深入交流，展現臺中市的前瞻視野與國際參與動能。身為六都中唯一的女性市長，盧市長致力於強化婦女賦權與多元參與，營造更加包容與公平的社會環境。本屆論壇聚焦性別永續創新實踐，並貫徹「不遺漏任何人」的永續發展核心價值，彰顯臺中市在推動性別平權方面之堅定決心。

## 推動經濟女力 永續平權

為打破女性在職涯選擇上的限制，市府積極推動「女子市集培力計畫」，提升婦女社會參與的能力。透過多元化的課程設計（擺攤技巧、經營管理、行銷策略），協助婦女掌握擺攤的專業知能與技巧，2024年辦理51小時培力課程，計有一般婦女43人、二度就業婦女26人、失業婦女13人、獨力負擔家計者（單親媽媽）14人、身心障礙婦女8人、中高齡婦女31人、新住民婦女4人、原住民婦女1人、中低收入戶5人、慢性疾病婦女2人等參與培力課程，並提供實習場域（英才公園、各類活動）設攤實作，幫助弱勢婦女實現自立自主和經濟自主。



▲ 臺中女子市集示範基地每月第三個周末於英才公園舉辦




# SDG 6 淨水及衛生

## 確保所有人都能享有水、衛生及其永續管理

本市重視市民的飲用水安全，積極守護水土環境、推廣水資源教育及進行污水處理工程，確保市民享有乾淨、衛生的水資源。

### 本市檢視之聯合國具體目標（Targets）

- **Target 6.1：** 在西元2030年以前，讓全球的每一個人都有公平的管道，可以取得安全且負擔得起的飲用水。
- **Target 6.3：** 在西元2030年以前，改善水質，減少污染，消除垃圾傾倒，減少有毒物化學物質與危險材料的釋出，將未經處理的廢水比例減少一半，將全球的回收與安全再使用率提高x%。

### 對應臺灣具體目標（Targets）/指標（Indicators）

- **Target 6.1、6.3、6.3.2、6.3.7**

| 臺中市永續發展指標 | 2024年達成率 | 管考燈號 |
|---|---|---|
| 1.飲用水質不合格率 | 100% | 綠 |
| 2.整體污水處理率 | 98.59% | 黃 |
| 3.河川未受污染比例 | 71.8% | 橙 |
| 4.河川水質自動監測數據完整率 | 100% | 綠 |
| 5.大型事業廢水回收量成長率 | 100% | 綠 |
| 6.再生水供應成長率 | 100% | 綠 |

### 大甲溪污水整治最後一哩路，落實水資源永續發展

本市積極推動水質與水源保護，落實「一滴水用兩次」的精神，推動水資源回收中心相關建設，目前已完成梨山、環山及石岡壩三處污水處理設施，最後一哩路「谷關水資中心」也於2025年完工，每日可處理約300公噸民生污水，同時加速用戶接管作業，將家庭污水集中處理，減少大甲溪流域水質污染，透過穩定供水，吸引更多產業進駐臺中，創造政府、企業、民間三贏。



▲ 谷關水資中心啟用儀式，完善大甲溪整治最後一哩路

## 一、飲用水查核抽驗管制計畫

針對25座自來水淨水場及直接供水點，定期抽驗自來水水質狀況，並在颱風或豪大雨警報解除過後加強水質抽驗，另亦抽驗簡易自來水水質狀況，經統計2024年飲用水源不合格率為1.6%，已達成不合格率為3%以下，並逐年降低。

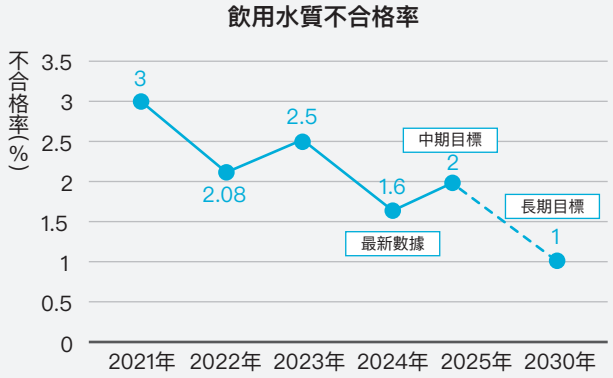





▲ 飲用水水質採樣

## 二、推動污水下水道用戶接管建設計畫

為提升用戶接管及污水處理率，持續推動污水下水道建設，針對後巷有增建物阻礙而無法接管者，限期逕行淨空後巷增建物或障礙物達最小施作空間，不配合者提報違章專案拆除；前巷用戶接管僅完成施工區域6成用戶，後巷強制接管將可提高至9成，大幅改善環境衛生，整體污水處理率2024年達72.96%，預計2030年達86%。



▲ 後巷接管前後對照

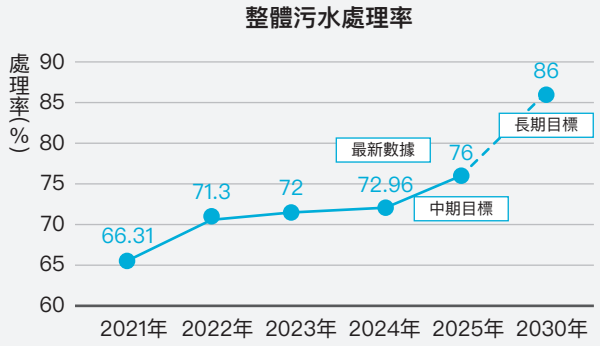


## 三、水污染防治綜合管理計畫

河川未（稍）受污染比例（RPI≤2.0（河川污染指數），2025及2030年階段性目標分別為85%、90%。臺中市轄內三大河川（大安溪、



▲ 設置沼液加肥站，就近提供農民使用沼液澆灌農地

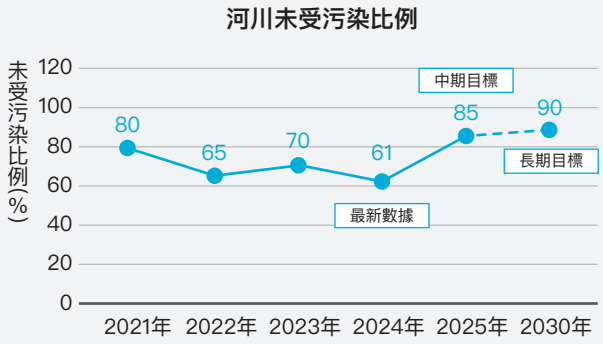


大甲溪及烏溪）2024年度未（稍）受污染比例分別為74.6%、75.7%及32.0%，整體未（稍）受污染比例為61%。近年因本市轄內測站懸浮固體物（SS）濃度異常上升，經分析SS上升多受上游流域（南投境內）水質之連動影響。

為持續改善流域水質狀況，本市針對各類污染源研擬改善措施並加強河川污染源追蹤，致力輔導事業由源頭減污，運用智慧科技管理（水管家Plus、水質感測器及縮時攝影機等科學儀器）執行污染溯源；另針對畜牧業以資源化輔導與稽查管制並進方式進行追蹤改善及餐飲業輔導設置油脂截留器與清查未列管工廠等，進而降低河川污染。目前已由中部三縣市（臺中、南投、彰化）聯合將此議題提出「中臺灣區域治理平台」小組會議。藉由共同建立烏溪流域聯防整治平台，加強巡查、異常污染源通報及訊息共享，期望跨縣市共同改善烏溪流域水質。

## 四、移動式水質感測器應用計畫




▲ 河川水質自動監測設施維護保養

水質感測器每隔五分鐘會回傳一筆監測數據，以利快速辨識污染熱區、即時掌握水質狀況；為確保感測器功能正常運作、產出有效數據回傳，定期維護保養及更新耗材，2024年河川水質自動監測數據完整率達83.4%。

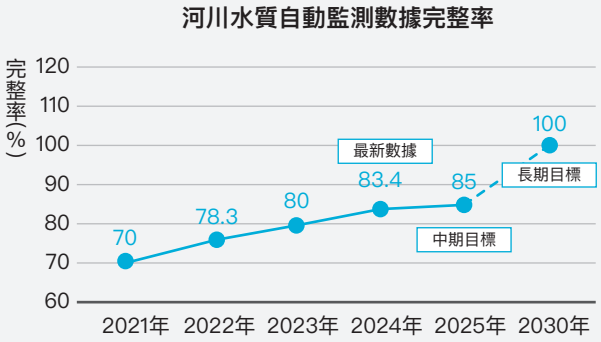


## 五、大型事業廢水回收計畫

2023年度辦理1場事業廢水回收使用宣導說明會，針對可行方案與政策進行宣導，並邀請業者及早因應，同時輔導業者提出回收再利用或削減措施。於2023至2024年間召集專家學者進行現場勘查，評估製程用水及廢（污）水處理設施之回收可行性，計完成15家事業單位之

診斷輔導。經輔導後，其中2家事業依建議實施改善措施，推動回收再利用。於2024年回收水量達3萬446CMD，較2020基準年2萬6,000CMD提升17.1%，預計2025年大型事業廢水回量成長率往25%目標邁進。

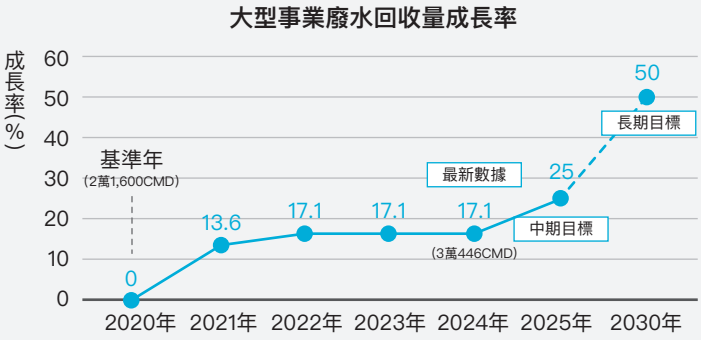


## 六、再生水計畫

全國首例以促參有償BTO模式推動，再生水結合中水道供應的「水滴再生水計畫」，2024年正式通水，每日可供1萬噸再生水至中科園區高科技產業使用，再生水供應成長率2024年達14.7%。此外，推動「福田再生水計畫」，其為全國最大的再生水示範案，預計將埋設29公里的輸水管線，規劃2026年完工後每日可供5.8萬噸再生水予臺中港工業專區使用，提升水資源永續利用。

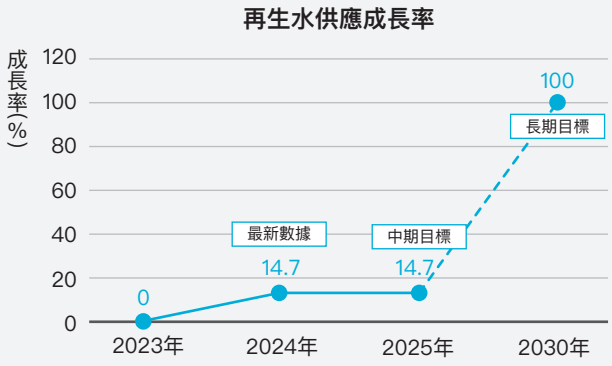


## 七、提升自來水普及率

為提升本市自來水普及率，市府每年編列2,000萬元及6,000萬元經費，分別作為自來水延管、自來水外線補助及復平自來水延管後道路使用，另積極爭取經濟部水利署自來水延管評比。經統計2024年底，自來水普及率為96.32%，希冀2030年自來水普及率達96.7%。

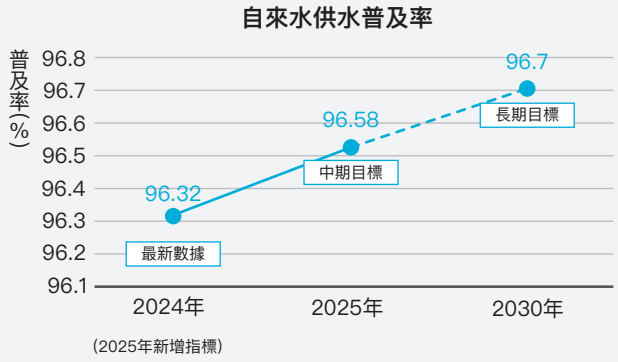


### 改善軟埤仔溪水環境，豐原展水岸花都新風貌

軟埤仔溪平時主要以灌溉用水為主，因水量調節問題，導致上游區域常年乾涸，為改善軟埤仔溪水環境，多次與水利署中水分署、農水署協調水源，並納入在地民眾意見，最終改善工程以「安心宜居、水漾環境、生態共融」三大主軸為核心，融合景觀美學，恢復乾涸已久的河道生命力與活力；另配合人行動線串聯及多樣性植栽種植，透過親近自然與生態工法，展現水岸花都的全新風貌。




# SDG 7 可負擔能源

## 確保所有的人都可取得負擔得起、可靠、永續及現代的能源

本市積極發展再生能源，並透過置換LED路燈、綠能運用及資源循環發電等提供民眾可負擔得起及可靠的永續能源。

### 本市檢視之聯合國具體目標（Targets）

- **Target 7.3：** 在西元2030年以前，將全球能源效率的改善度提高一倍。
- **Target 7.a：** 在西元2030年以前，改善國際合作，以提高乾淨能源與科技的取得管道，包括再生能源、能源效率、更先進及更乾淨的石化燃料科技，並促進能源基礎建設與乾淨能源科技的投資。
- **Target 7.b：** 在西元2030年以前，擴大基礎建設並改善科技，以為所有開發中國家提供現代及永續的能源服務，尤其是LDCs與SIDS。

### 對應臺灣具體目標（Targets）/指標（Indicators）

- **Target 7.1、7.2、7.3**

| 臺中市永續發展指標 | 2024年達成率 | 管考燈號 |
|---|---|---|
| 1.使用再生能源比例 | 73% | 🟠 |
| 2.再生能源裝置容量累計成長率 | 124% | 🟢 |
| 3.工廠設置太陽能光電面積累計達成百分比 | 100% | 🟢 |
| 4.廚餘厭氧發電成長率 | 100% | 🟢 |
| 5.汽電共生發電成長率 | 95.1% | 🟡 |
| 6.LED節能路燈換裝數量累計成長率 | 100% | 🟢 |

## 一、積極推動再生能源，力促能源轉型

發展再生能源為本市能源重點政策，以屋頂型太陽光電為主，地面型為輔，以「先公後私，先大後小」方式推動，另也積極推動離岸風電產業發展，提升本市再生能源使用率，推動成果如下所示：

- 2024年再生能源使用比例約為8.79%，總用電量約為341.82億度，再生能源發電量為30.06億度，並以逐步達2030年使用比例20%為目標。
- 2024年再生能源裝置容量為28.6%，截至2025年2月底，再生能源裝置容量為六都第2，透過與臺灣港務公司臺中港務分公司，攜手打造臺中港為離岸風電產業園區，未來配合離岸風電區塊開發，有望於外海建置離岸風機，提升再生能源裝置容量。
- 本市市管案場統計至2025年4月底，共計778處設置太陽光電，總裝置容量逾145.9MW，每年發電量可達1.83億度，每年減碳量可達9萬公噸以上。

使用再生能源比例

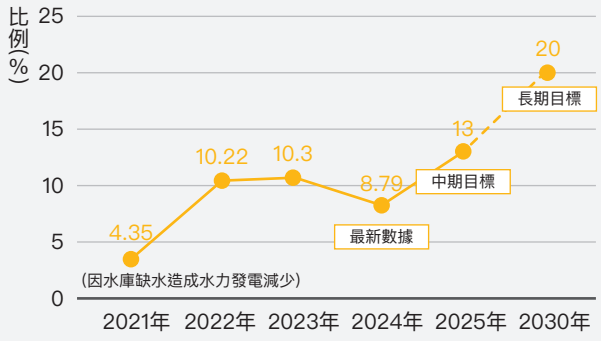


再生能源裝置容量累計成長率

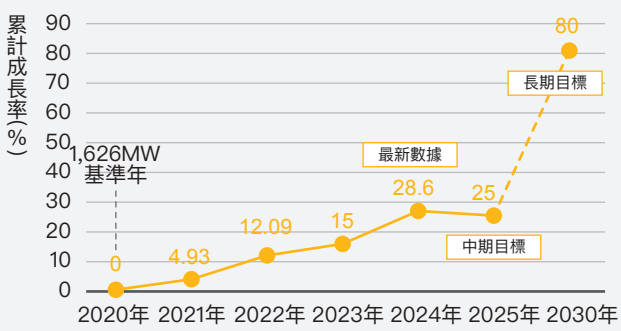


## 二、輔導工廠設置太陽光電

為推動本市工廠屋頂設置太陽光電，本府除針對既有工業園區進行推廣外，未來新產業園區開發完成後，亦將引導廠商於廠房規劃設計階段即納入太陽光電系統，以提升綠能發電比率。經統計至2025年8月，轄內工廠設置太陽光電面積已達9萬7,545平方公尺，預計2030年太陽能光電面積累計達100%，設置面積達28萬9,071平方公尺。

工廠設置太陽能光電面積累計達成百分比

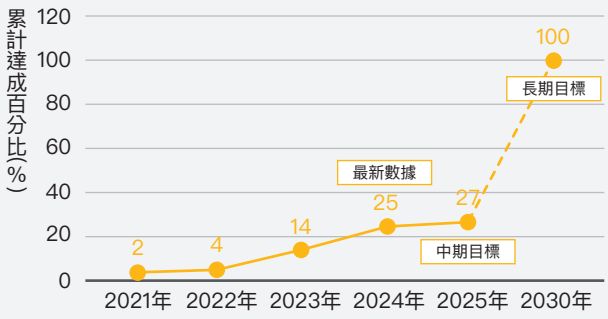




▲ 輔導工廠於屋頂設置太陽光電

## 三、指定能源用戶稽查與輔導計畫

指定能源用戶稽查與輔導計畫針對臺中市的指定20類營業場所（包含：百貨公司、觀光旅館、零售式量販店、超級市場、電器零售業）進行節電稽查，稽查項目包含冷氣不外洩、禁用鹵素燈泡及白熾燈泡、室內冷氣溫度限值三大面向，希望透過稽查，確保指定能源用戶落實相關節電行為，確保提供民眾優良的購物環境，同時也能兼顧節電效益，預計2025年指定能源用戶節電輔導加數累計成長率達50%。

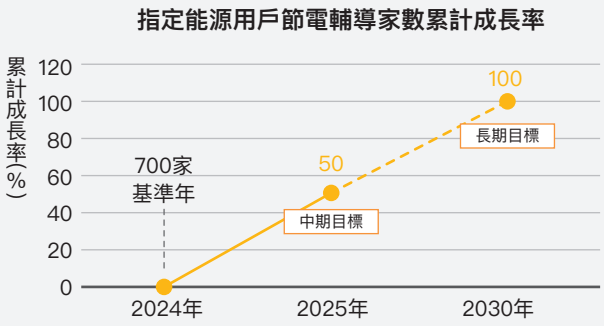




▲ 指定能源用戶稽查與輔導

## 四、資源循環發電計畫

本市持續維持三座焚化廠妥善操作及落實設備維護保養作業，以維持穩定焚化量，並積極推動文山焚化廠汰舊換新計畫，提升焚化量及發電量，提供更多綠色能源並宣導民眾生廚餘回收、維護管理厭氧發電相關設備之操作營運。



氣電共生發電部分，2022年焚化場氣電共生發電量維持達4億4,200萬度，2023年因發生天然災害雷擊事件，致發電機設備異常影響發電量，經統計2023年發電量約為4億1,800萬度，2024年因發生多次非計畫性積灰停爐致影響發電量，經統計2024年發電量約為4億2000萬度，未來2030年資源循環發電成長率將朝向13%目標努力。

廚餘厭發電部分，以2020年實際發電為基準年，2022年發電量290萬5,985度，成長率為61.4%；2023年發電量318萬6,897度，成長率為77%；2024年發電量334萬4,810度，成長率為85.8%。

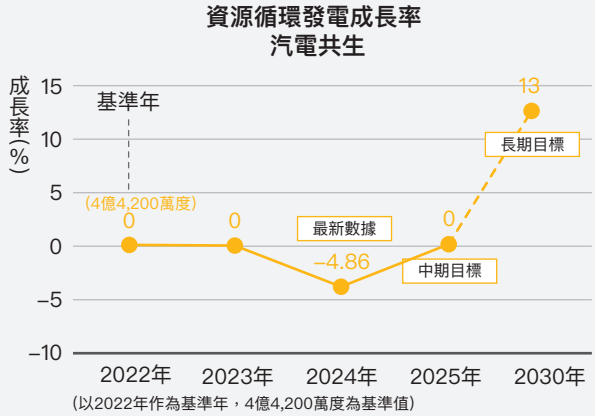



▲ 外埔綠能生態園區



▲ 改善行人安全，持續更換LED高流明路燈

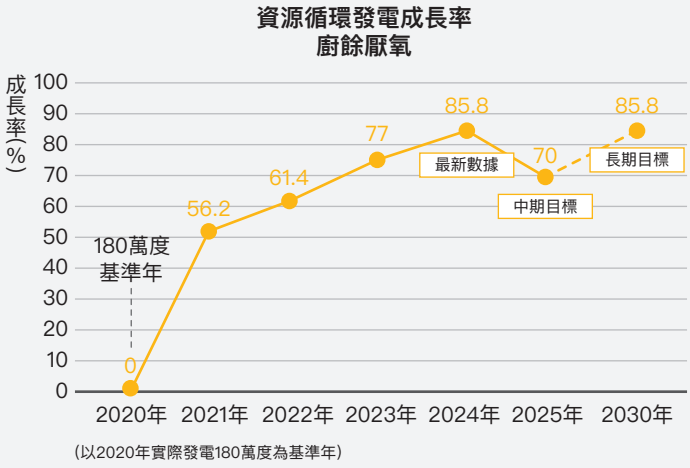


(以2020年實際發電180萬度為基準年)

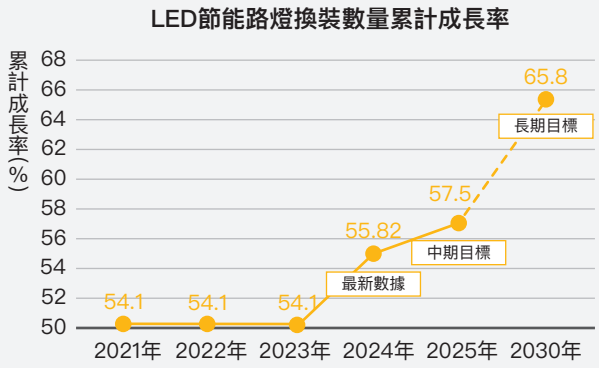


## 五、LED節能路燈換裝計畫

臺中市路燈目前約21萬8,695盞，其中約12萬7,042盞已於水銀路燈落日計畫及各項老舊路燈汰換計畫，換裝為LED節能燈具，2024年LED節能路燈換裝數量累計成長率為55.82%，年省電費約1億元，減少4萬5,272公噸之二氧化碳排放量，如同開闢88座臺北大安森林公園的減碳量。

## 六、節能減碳推動期程目標值

為推動節電目標，本府針對「新市政大樓」及「陽明大樓」高耗電項目導入節能策略，以落實節電成效，2024年度節電量近90萬度，相當於減少近426公噸二氧化碳當量，預計2025年市政大樓用電效率成長率達1%。

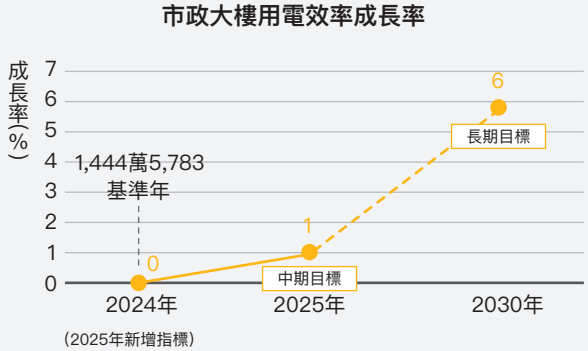


(2025年新增指標)




# SDG 8 就業與經濟成長

## 促進包容且永續的經濟成長，讓每個人都有一份好工作

為達到「富市臺中」願景，本市積極進行策略性產業招商，並提供多元就業服務及創業媒合活動、協助待業、失業者與身障者就業，建構職場安全及促進經濟成長。

### 本市檢視之聯合國具體目標（Targets）

- **Target 8.3：** 促進以開發為導向的政策，支援生產活動、就業創造、企業管理、創意與創新，並鼓勵微型與中小企業的正式化與成長，包括取得財務服務的管道。
- **Target 8.5：** 在西元2030年以前，實現全面有生產力的就業，讓所有的男女都有一份好工作，包括年輕人與身心障礙者，並實現同工同酬的待遇。
- **Target 8.6：** 在西元2020年以前，大幅減少失業、失學或未接受訓練的年輕人。
- **Target 8.9：** 在西元2030年以前，制定及實施政策，以促進永續發展的觀光業，創造就業，促進地方文化與產品。

### 對應臺灣具體目標（Targets）/指標（Indicators）

- **Target 8.3、8.5、8.6、8.7、8.8**

| 臺中市永續發展指標 | 2024年達成率 | 管考燈號 |
|---|---|---|
| 1.公司及商業登記家數累計成長率 | 152% | 綠 |
| 2.協助投資障礙排除累計比例 | 100% | 綠 |
| 3.求職就業率 | 112.69% | 綠 |
| 4.輔導文創業者成長率 | 143% | 綠 |
| 5.職訓後就業率 | 96.84% | 黃 |
| 6.職業災害千人率 | 101.32% | 綠 |
| 7.參與動畫影展人次累計成長率 | 100% | 綠 |
| 8.人均參與藝文活動人次 | 162% | 綠 |
| 9.產業展覽會議場次累計成長率 | 125% | 綠 |
| 10.旅宿住宿成長率 | 126% | 綠 |
| 11.低碳旅館認證數累計成長率 | 100% | 綠 |

## 一、公司及商業登記業務之執行

設有志工諮詢服務，協助民眾辦理公司與商業登記，並運用經濟部建置的一站式送件及繳費系統，優化線上申辦流程，以減少文件準備所需時間與成本，提升民眾創業意願與便利性。經統計2024年公司及商業登記總計25萬7,906家，成長率達15.26%。

公司及商業登記家數累計成長率

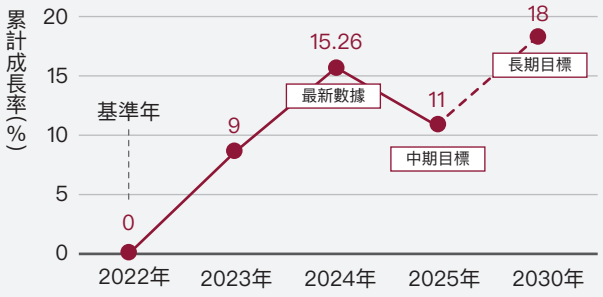


(以2020年作為基準年：公司登記10萬5,401家，商業登記11萬8,353家計算累計成長率)

## 二、策略性產業招商

市府提供單一窗口的專案服務以促進企業投資，並實地走訪廠區、舉辦協調會議以解決投資問題及障礙，進而促進城市經濟繁榮。2024年協助投資障礙排除累計比例達70%，截至2025年10月訪廠列案及單一窗口收件總計4,226件次，完成並解除列管3,100件次，預計年底投資障礙排除累計比例目標達80%。



▲ 召開投資障礙排除協調會議加速廠商投資進度

協助投資障礙排除累計比例

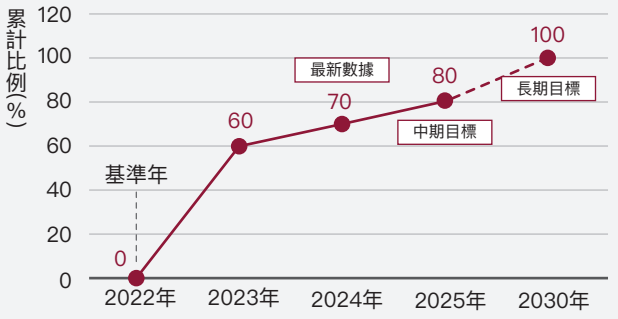


(以2022年作為基準年計算累計比例，截至2025年10月訪廠列案及單一窗口收件總計4,266件次，完成並解除列管3,100件次。)

## 三、推動會展產業發展

市府積極打造以會展中心為核心的展覽產業聚落，藉由舉辦多元且具規模的國際會展活動，廣邀國內外企業與專業買主參與，展示臺中在地產業實力以拓展國際市場、吸引外資進駐，進而帶動產業升級、創造就業機會，促進經濟發展。2024年共舉辦35次會展活動，產業展覽會議場次累計成長率達9.375%，目標每年至少舉辦40場次會展活動。

產業展覽會議場次累計成長率

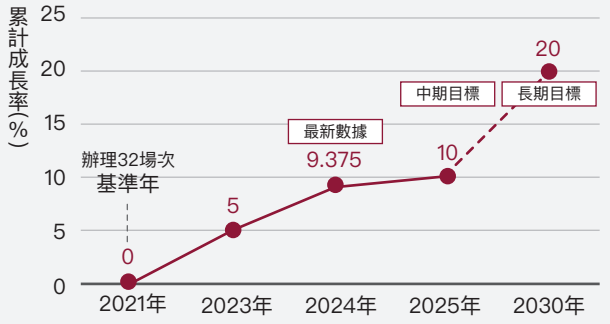


(以2021年辦理32場次為基準值計算累計成長率)

## 四、提供就業服務資源，強化求職者就業準備力

為提高就業服務量能，採用「體系一元化」及「服務在地化」模式，並針對青年、中高齡等求職者，規劃就業促進方案，提升勞動參與，另設置「在地相鄰 就業相挺」服務機制，將網絡合作聯繫機制完善化，2024年求職就業率達81.14%。

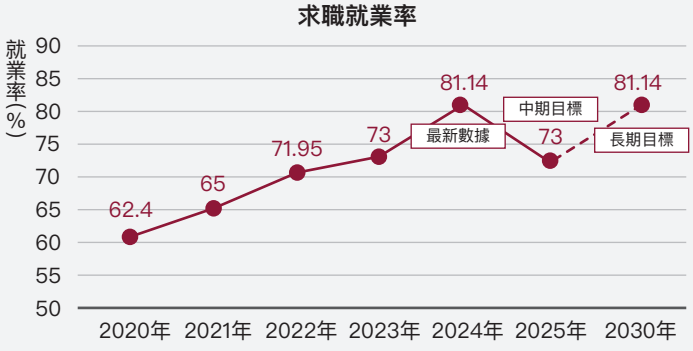





▲ 就業巡迴車駛進中興大學提供青年駐點諮詢

## 五、文創輔導計畫

藉由文創輔導計畫進行跨域合作並導入專家諮詢輔導。2021年輔導文創業者成長率達5%，2024年成長率為7.14%，2025年持續加強辦理，目前已有超過16家對文創永續及文化ESG有興趣之文創業者參與，預計年底可達成長率10%之中期目標。




▲ 2025文創資源說明會

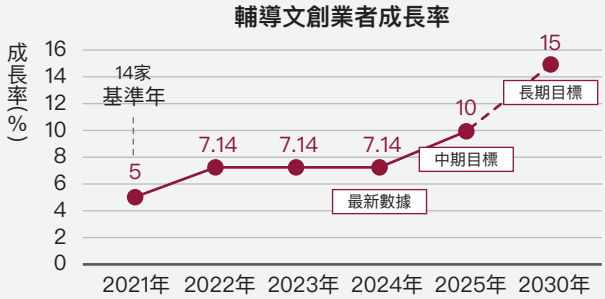


(以2020年14家業者達成異業合作為基準值計算成長率)

## 六、失業者職業訓練實施計畫

為促進職訓後順利就業，辦理產業升級與結構轉型需要之職業訓練，並結合就業輔導措施及提供就業、創業資源，2024年就業率為77.76%，預計2030年達81%。另針對缺工產業需要，提供相關技術人才，輔佐企業在地生根，活化經濟功能，降低失業率。

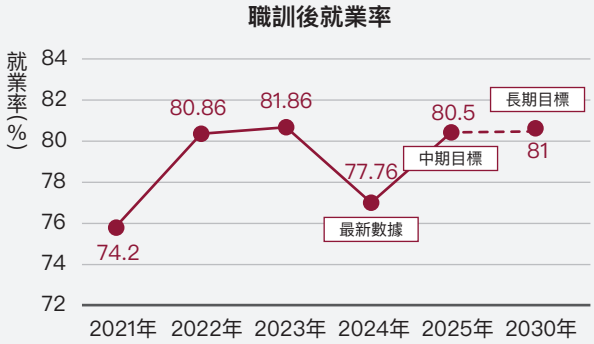



▲ 雲端資訊技術整合應用培訓班

## 七、擴大安全衛生宣導、輔導及扎根服務

積極協助事業單位申請相關補助經費及改善安全衛生設施，提高事業單位改善意願。2024職業災害千人率為2.831‰，另為建立職場安全文化，藉由「宣導、輔導、檢查、補助」4合1之降災策略，結合雇主、相關團體與政府的資源，達成降低給付職業災害千人率目標，保障勞工勞動權益及職場工作安全。

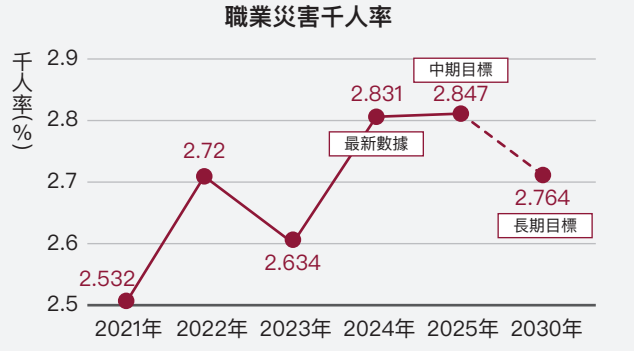




▲ 透過熱危害警示裝置技術之應用強化勞工防護措施降低災害發生率




▲ 辦理高架作業安全演練強化作業人員防護能力降低職業災害發生風險

## 八、臺中電影節

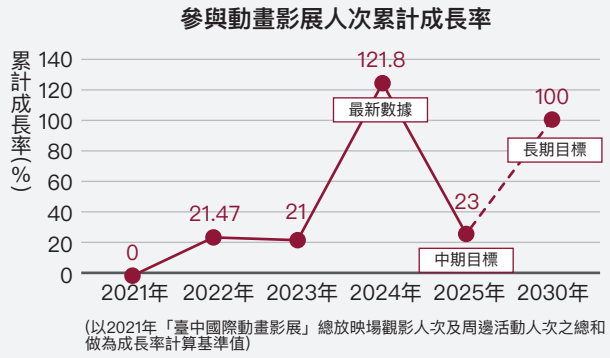


(以2021年「臺中國際動畫影展」總放映場觀影人次及周邊活動人次之總和做為成長率計算基準值)

為打造電影之品牌並結合年輕及創意之城市形象，以「動畫」作為城市電影節主題，朝成為國際知名動畫影展為策展目標，規劃「國際動畫短片競賽」及「國際動畫影片觀摩」作為兩大影展特色。2024年活動參與人次成長率已



▲ 2024年臺中國際動畫影展戶外放映場




▲ 媽祖宮廟風華–豐原慈濟宮–豐陽國中舞蹈班

達121.8%，2025年動畫影展邁入第11屆，不僅短片競賽備受矚目，更首度設立「長片競賽」，來自全球104個國家及地區的動畫創作者熱烈參與，徵得高達2,879件作品，顯見臺中國際動畫影展已成為亞洲地區動畫盛會之一，預計於2030年參與人次累計成長率達100%。

## 九、推廣藝文活動

以「藝文活動參加人次」作為量化成果，致力於在深厚的歷史文化基礎上，融入多元創意、美學價值與智慧服務，為藝文人才提供創作展演舞臺，為市民打造優質文化生活，共同塑造臺中的城市文化品牌，如：爵士音樂節、媽祖文化季等，邀請國內外各城市共襄盛舉，2024年人均參與藝文活動人次已達每人14.71次。

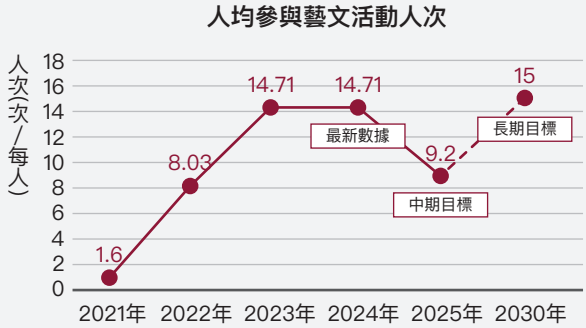


## 十、推廣觀光旅遊

以「讓臺中成為永續旅遊目的地」為目標，並以「15項幸福策略」為施政依據，因應國際永續發展及淨零碳排趨勢，市府積極推動永續觀光，致力優化旅遊環境，構築旅客友善且獨具特色的步道、自行車道及周邊旅遊服務設施，並結合主題活動與行銷宣傳，推展臺中優質旅

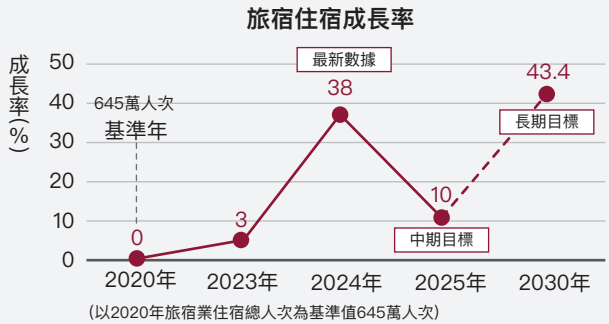


(以2020年旅宿業住宿總人次為基準值645萬人次)

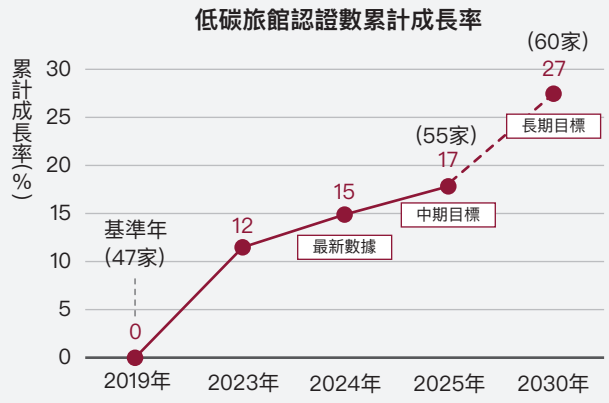


(以2019年低碳旅館認證旅館家數47家為基準值計算累計成長率)

遊景點，吸引旅客到訪，2024年住宿人次已達893萬1,416人次，成長率達38%；低碳旅館認證2024年預計新增通過家數為24家，維持有效認證家數57家，成長率達15%。

## 臺中振興經濟三部曲

為促進本市庶民經濟，物調券活動已辦理第三屆，本年度第一波活動於5月2日至5月4日啟動，場域亦由2023年的70處，擴增至107處，含公、民有零售市場、公有委外市場、民營市場、列管攤販集中區、輔導商圈，以及產業故事館發展協會所屬會員。民眾可用現金100元，兌換每份面額200元的物調券，第一波已完成發放35萬份物調券，第二波活動已於11月28日至11月30日辦理。



▲ 2025物調券第一波－發放調券

二部曲為「臺中鍋烤節」，本市被譽為「鍋烤之都」，為持續推廣臺中火鍋及燒烤美食，透過「十大火鍋燒烤店家票選」及「就是愛鍋烤徵件競賽」活動，推動慶典經濟，2025年參與投票活動店家組數約658組，總投票數逾566萬張。市府亦祭出優惠活動，只要透過「臺中通APP」參加票選就有機會抽到總價值300萬的「萬元鍋烤抵用券」，2025年透過韓、印、義、泰4國駐臺代表共同行銷宣傳，展現鍋烤美食國際化與多元化，帶動經濟效益。




▲ 十大火鍋燒烤店家起跑記者會

第三部曲為「臺中購物節」，2024年購物節消費登錄金額破353億元，成功帶來人潮與金流，不僅在地店家受益，購物節活動衍生的消費增加，透過生產供應鏈的互動效應，帶動上、下游產業的訂單流動，製造、物流、倉儲等各類產業連帶受益，帶動全國總體經濟產值破722億元、臺中市在地經濟產值超過525億元，並創造每年29,474人次的在地就業支持效果。




▲ 2024臺中購物節啟動記者會




# SDG 9 工業、創新基礎建設

## 建立具有韌性的基礎建設，促進包容且永續的工業，並加速創新

為建立具備韌性之基礎建設及推動永續工業，本市積極建置具透水功能之人行道、雨水下水道，以發展具有災後復原能力的可靠的基礎設施。

### 本市檢視之聯合國具體目標（Targets）

- **Target 9.1：**發展高品質的、可靠的、永續的，以及具有災後復原能力的基礎設施，包括區域以及跨界基礎設施，以支援經濟發展和人類福祉，並將焦點放在為所有的人提供負擔得起又公平的管道。
- **Target 9.C：**大幅提高ICT的管道，在西元2020年以前，在開發度最低的發展中國家致力提供人人都可取得且負擔的起的網際網路管道。

### 對應臺灣具體目標（Targets）/指標（Indicators）

- **Target 11.2、11.11**

| 臺中市永續發展指標 | 2024年達成率 | 管考燈號 |
|---|---|---|
| 1.雨水下水道建置率 | 100% | ● |
| 2.透水功能人行道累計長度成長率 | 528.57% | ● |
| 3.道路燙平專案累計成長率 | 100% | ● |
| 4.家庭連網普及率 | 100% | ● |

## 一、提升雨水下水道建置率，建全都市區域排洪能力

為提升雨水下水道實施率，規劃建置雨水下水道系統，強化防洪排水能力，保障市民生命財產安全。2024年底，雨水下水道建置率達84.9%，建置總長度為681.35公里，未來持續建設下水道系統，增加都市排水功能，減少低窪地區水患災害。

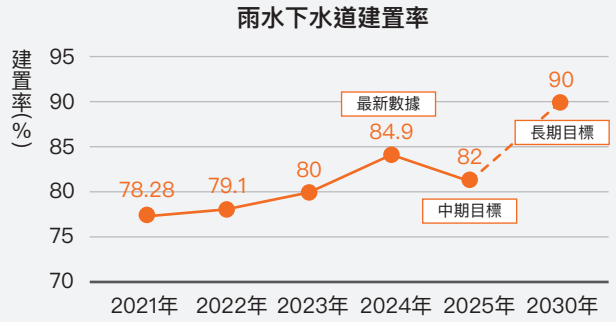




▲ 美村南路雨水下水道

## 二、建置具透水功能人行道

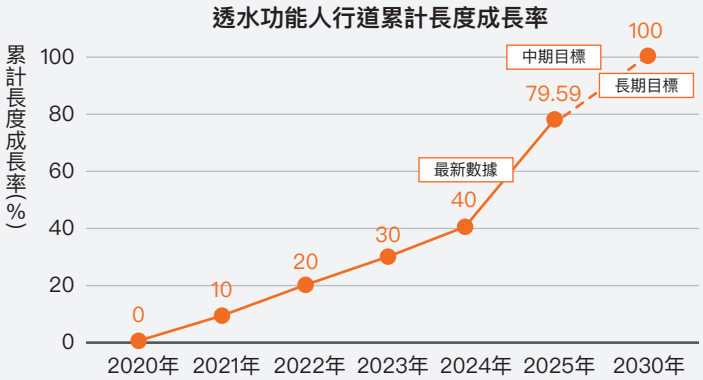


為大幅減輕排水系統負擔，透過「汰管、人本步道、路平」三合一工程，打造「會呼吸」的人行道，建置透水鋪面，讓水與空氣向下逕流至地下水補注，並藉由大氣中涵養的水分調節溫度，減緩熱島效應，降低瞬間暴雨造成排流不及、回灌或淹水等災情、有效增加人行道的承載能力，延長使用壽命，統計至2024年共建置及改善人行道37公里、透水功能人行道累計長度成長率達40%。

## 三、道路燙平專案

推動「道路燙平專案」，改善各區主要、次要道路、6米寬度以下鄰里巷道、人行道等提升並精進道路品質，並以每年改善長度100公里以上為目標，適時採用再生材料，降低環境衝擊之工法，推動低碳循環經濟。2024年底已累計改善2,824條主次要道路及鄰里巷道，合計864.82公里，道路燙平改善公里數相當於環繞全臺一圈，道路燙平專案累計成長率為達40%。



▲ 臺灣大道道路燙平樣貌

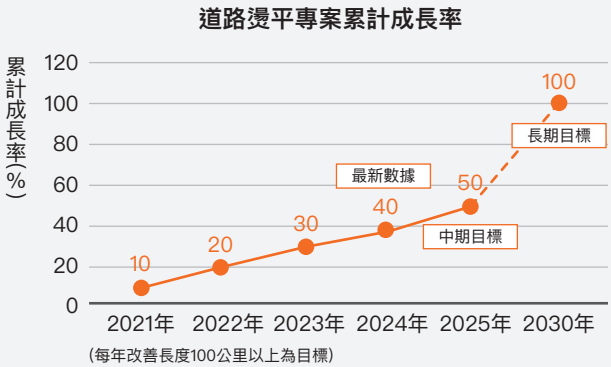

## 四、家庭連網普及概況

本市透過按年辦理「家庭收支訪問調查」，掌握家庭戶口組成、收入支出、設備住宅概況，其中「家庭連網普及率」為評估數位服務發展之重要依據，2024年本市家庭連網普及率達97.66%，展現數位發展的顯著成效，便捷多元的智慧應用，共享數位化帶來的便利與效益。

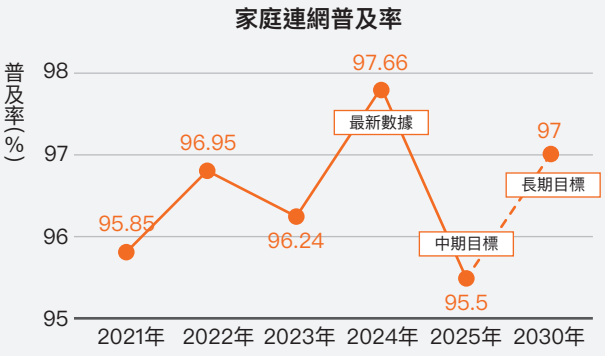


## 五、推動本市行人友善區

積極推動街道轉型，將傳統的車行通道，轉化為以人為本的公共空間。優先於校園、醫院及商圈周邊推動，透過縮減車道、拓寬人行道、設置減速措施、建置友善行人通行空間等「交通寧靜化」及「完整街道」設計，系統性地提升用路環境，有效降低車速、減少交通事故的發生率、提升行人安全，行人友善區公告數量



▲ 行人交通安全設施

預計2025年達2處，以此減少私人運具使用並鼓勵民眾步行，進而減緩溫室效應，邁向永續、韌性城市。

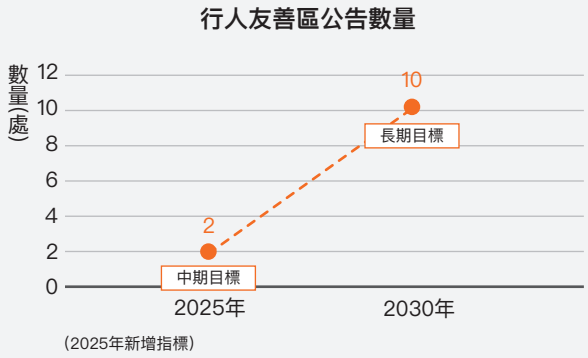


(2025年新增指標)

## 六、橋梁檢測與維護

本市橋梁維護管理機制，除每年辦理定期檢測跟及颱洪與地震後之特別檢測資料外，各橋梁



維護管理紀錄均登錄於橋梁管理系統內，並有完善之查核與預警機制。近年來亦積極籌措經費辦理橋梁改建、改善及補強，預計2025年橋梁維護作業累計成長率達16%，以確保橋梁通行安全。

本市秉持「富市臺中，行人安全」核心理念，重視橋梁維護管理，榮獲交通界奧斯卡獎美譽之交通部橋梁維護綜合評比六都類組「第一名」創5連霸佳績、內政部首屆橋梁維護管理作業評鑑績優「第一名」殊榮、農業部2024年度「林業保育署橋梁維護管理地方政府評鑑」，本市於「橋梁檢測」與「維護」兩項榮獲「優良」佳績，一舉橫掃中央三部會的獎項。

**橋梁維護作業累計成長率**

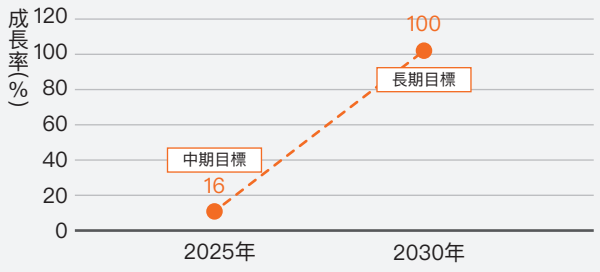


(2025年新增指標)



▲ 人員於夜間不影響民眾通行的情形，進行橋梁安全檢測作業

10 減少不平等

# SDG 10 減少不平等

## 減少國內及國家間的不平等

本市重視各年齡、性別、種族的社會保護政策，並提供偏遠地區民眾衛生保健及醫療健康服務，逐步減少群體社會及資源等一切形式的不平等。

### 本市檢視之聯合國具體目標（Targets）

- **Target 10.2：** 在西元2030年以前，促進社經政治的融合，無論年齡、性別、身心障礙、種族、人種、祖國、宗教、經濟或其他身份地位。
- **Target 10.4：** 採用適當的政策，尤其是財政、薪資與社會保護政策，並漸進實現進一步的平等。

### 對應臺灣具體目標（Targets）/指標（Indicators）

- **Target 3.8、10.5**

| 臺中市永續發展指標 | 2024年達成率 | 管考燈號 |
|---|---|---|
| 1.客語能力認證報考累計成長率 | 100% | ● |
| 2.新住民學員數累計成長率 | 136% | ● |
| 3.偏遠地區B、C型肝炎篩檢涵蓋率 | 101% | ● |

## 一、鼓勵參與客語能力認證

藉由本市客家事務委員會獎勵參與客語能力認證作業，鼓勵民眾踴躍參加各級客語能力認證並提升本市民眾通過客語能力認證之比率，達到客語傳承之目的。2021年客語能力認證報考累計人數達8,500人，自2021年至2024年客語能力認證報考累計人數1萬2,714人，累計成

客語能力認證報考累計成長率

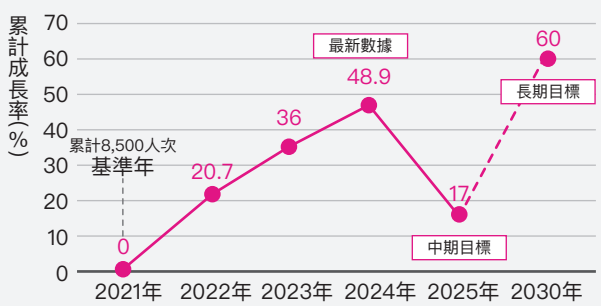


(以2021年臺中市客語能力認證報考人數累計8,500人次為基準值計算累計成長率)

長率為48.9%，2024年本市推動客語為通行語成效評核榮獲「佳等」。

## 二、一生一市友移臺中專案–生活適應輔導班

為落實新住民照顧輔導服務措施、照顧多元族群及消除不平等，開辦新住民生活適應輔導課程，協助適應融入我國生活環境。以2020至2021年初入境未滿3年或未曾參加輔導班之新住民學員累計人數127為基準，累積至2024年新住民學員人數計503人，累計成長率396%。

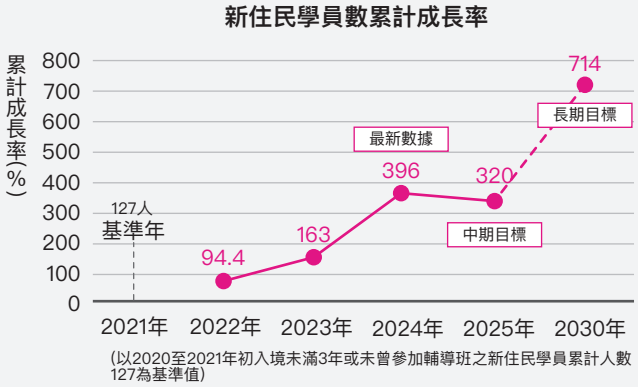




▲ 防災課程–講師教導學員操作CPR（心肺復甦術）

## 三、偏遠地區民眾衛生保健及醫療健康服務

因應中央2025年消除C型肝炎政策，本市透過當地衛生所、診所及醫療團隊之巡迴整合式篩檢服務，供和平區民眾進行篩檢，2023年和平區B、C型肝炎篩檢涵蓋率為33.6%，共服務349人。2024年和平區B、C型肝炎累計篩檢涵蓋率為35.5%（已達目標34.9%），共服務321人。2024年達35.5%，2025年預計達目標累計篩檢涵蓋率36.4%，2030年預計達目標累計篩檢涵蓋率43.9%。

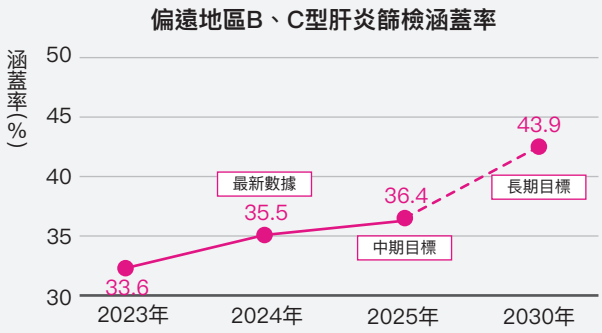


## 打造幸福谷關，全方位推動原鄉永續發展

啟動「和平專案」，視察和平區發展，從教育資源到觀光發展，全面關懷原鄉居民的需求，除前往自由國小為即將代表臺灣赴美參賽的棒球隊加油、前往「全臺第1所原住民族實驗小學」博屋瑪國小視察族語教學，實地了解谷關原住民市集與水資源回收中心進度，展現市府對原鄉發展的重視與行動力，實現「富市臺中．幸福原鄉」施政願景。



▲ 視察和平區發展，致力對原鄉發展的重視與行動力




# SDG 11 永續城市

## 建構具包容、安全、韌性及永續特質的城市

為了落實永續城市目標，本市積極改善空氣品質，推動各項低碳、節能措施，並發展綠色及智慧化交通、推動社會住宅、改善公共設施及社會服務，以促使城市與人類居住具包容、安全、韌性及永續性。

### 本市檢視之聯合國具體目標（Targets）

- **Target 11.1：** 在西元2030年前，確保所有的人都可取得適當的、安全的，以及負擔得起的住宅與基本服務，並改善貧民窟。
- **Target 11.2：** 在西元2030年以前，為所有的人提供安全的、負擔得起、可使用的，以及可永續發展的交通運輸系統，改善道路安全，尤其是擴大公共運輸，特別注意弱勢族群、婦女、兒童、身心障礙者以及老年人的需求。
- **Target 11.3：** 在西元2030年以前，提高融合的、包容的以及可永續發展的都市化與容積，以讓所有的國家落實參與性、一體性以及可永續發展的人類定居規劃與管理。
- **Target 11.4：** 在全球的文化與自然遺產的保護上，進一步努力。
- **Target 11.6：** 在西元2030年以前，減少都市對環境的有害影響，其中特別注意空氣品質、都市管理與廢棄物管理。
- **Target 11.7：** 在西元2030年以前，為所有的人提供安全的、包容的、可使用的綠色公共空間，尤其是婦女、孩童、老年人以及身心障礙者。
- **Target 11.a：** 強化國家與區域的發展規劃，促進都市、郊區、城鄉之間的社經與環境的正面連結。

### 對應臺灣具體目標（Targets）/指標（Indicators）

- **Target 6.2.1、9.1、11.1、11.2、11.4、11.6、11.7、11.8、11.a**

| 臺中市永續發展指標 | 2024年達成率 | 管考燈號 |
|---|---|---|
| 1.社會住宅興建累計完工戶數 | 100% | ● |
| 2.整建休閒型自行車道優化條數比例 | 100% | ● |
| 3.電動汽車充電站設置達成率 | 116% | ● |
| 4.電動機車增加達成率 | 100% | ● |

| 臺中市永續發展指標 | 2024年達成率 | 管考燈號 |
|---|---|---|
| 5.公有停車場電動汽車充電設施達成率 | 112% | 綠 |
| 6.公務機車電動化比例 | 109% | 綠 |
| 7.電動公車比率 | 100% | 綠 |
| 8.無障礙公車比率 | 100% | 綠 |
| 9.2030年市區公車運量成長率 | 62.08% | 橙 |
| 10.公有停車場智慧化完成率 | 104% | 綠 |
| 11.民營停車場智慧化累計成長率 | 109% | 綠 |
| 12.非現金支付比例 | 95% | 黃 |
| 13.汽、機車共享成長率 | 230.94% | 綠 |
| 14.iBike累計租借人次達成率 | 116% | 綠 |
| 15.iBike租賃站數達成率 | 132% | 綠 |
| 16.智慧化號誌路口完成數達成率 | 140% | 綠 |
| 17.建置新成屋3D模型達成率 | 100% | 綠 |
| 18.文化資產館舍參訪人次成長率 | 141% | 綠 |
| 19.清水眷村文化園區活動場次成長率 | 3,069% | 綠 |
| 20.PM2.5年平均濃度 | 100% | 綠 |
| 21.空氣品質良率 | 100% | 綠 |
| 22.紅色警戒發生比例 | 100% | 綠 |
| 23.整建登山步道優化總長度比例 | 100% | 綠 |
| 24.新闢公園累計成長率 | 100% | 綠 |
| 25.人本通行環境建置計畫累計成長率 | 143.13% | 綠 |
| 26.無障礙斜坡道改善累計成長率 | 100% | 綠 |
| 27.屋頂及垂直綠化設計比例 | 120.48% | 綠 |
| 28.宜居建築累計固碳當量比例 | 121% | 綠 |
| 29.騎樓安學長度(騎樓整平長度)完成比例 | 100% | 綠 |
| 30.公廁特優級比例 | 100% | 綠 |
| 31.公辦市地重劃達成率 | 100% | 綠 |
| 32.區段徵收達成率 | 100% | 綠 |
| 33.地籍整理土地累計百分比 | 100% | 綠 |
| 34.申請樹葬成長率 | 110.1% | 綠 |
| 35.累計樹葬穴位成長率 | 273.8% | 綠 |
| 36.公墓遷葬涵蓋率 | 560% | 綠 |

## 一、共好社宅

持續推動共好社宅（好宅）是本市重要居住政策，自建社宅目標為1萬戶，至2025年3月已完工3,668戶、興建中6,261戶，未來將持續盤點興辦基地並辦理工程發包作業，並逐年提升完工戶數，提供市民居住協助服務，預計2025年社會住宅興建累計完工戶數達10,231戶。

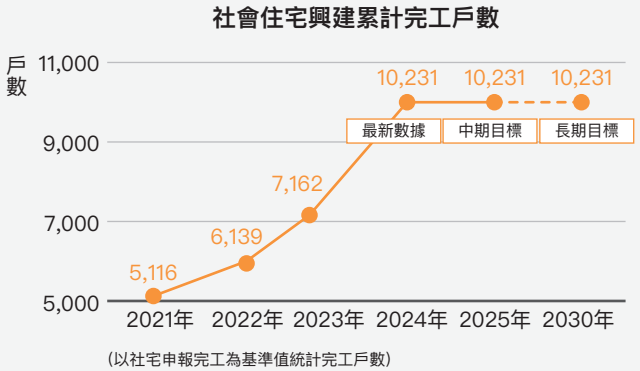



▲ 西屯國安一期

推動本市社會住宅改善及提升無障礙住宅生活環境，2023年以後完工之自建社會住宅，均需取得無障礙標章，預計2030年共取得19處社會住宅無障礙標章，社宅取得綠建築標章累積比例達100%，提供住民一個友善、健康及安全的空間。

**社會住宅取得綠建築標章累積比例**

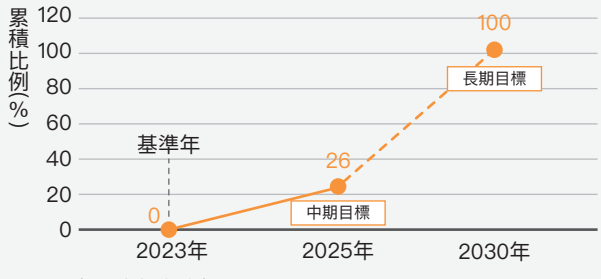


(2025年新增指標)

**社會住宅取得無障礙標章累積率**

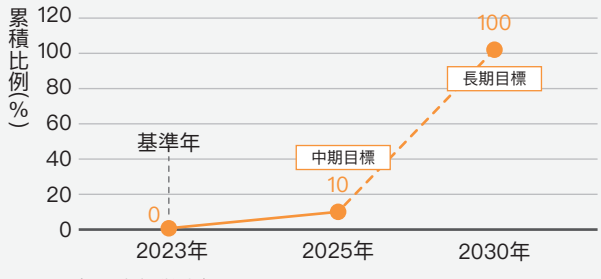


(2025年新增指標)

## 二、優化整建休閒型自行車道

2025年自行車道優化總長度比例已完成15%，2025年度辦理旱溪西路自行車道（聚興橋至南興北二路）工程，結合旱溪水岸的優勢，營造兼具休閒遊憩、植栽綠美化及安全可靠的優質自行車環境，提升整體觀光效益，推動綠色運具及低碳永續之重要政策。



▲ 旱溪西路自行車道（聚興橋至南興北二路）

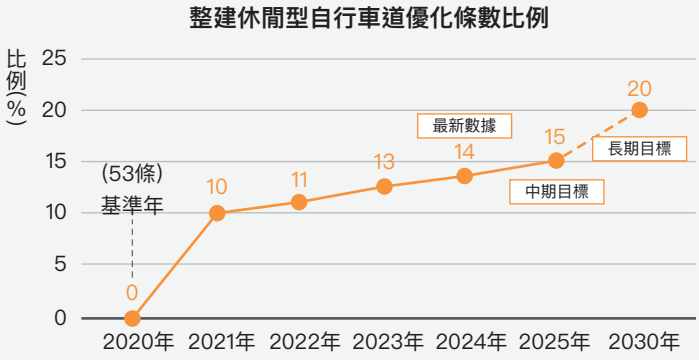


(以本市2020年權管53條休閒型自行車道為基準值計算比例)

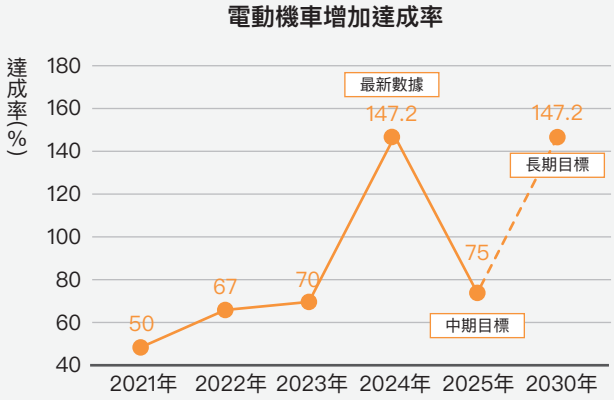


(以2019年4萬3,649輛為基準年計算達成率)

## 三、臺中市電動汽車充電站補助計畫

本市提供補助鼓勵公私場所建置電動汽車充電站，完善電動車使用環境，2023年電動汽車充電站為798站，2024年電動汽車充電站達1,161站、電動汽車充電站設置達成率達55%。

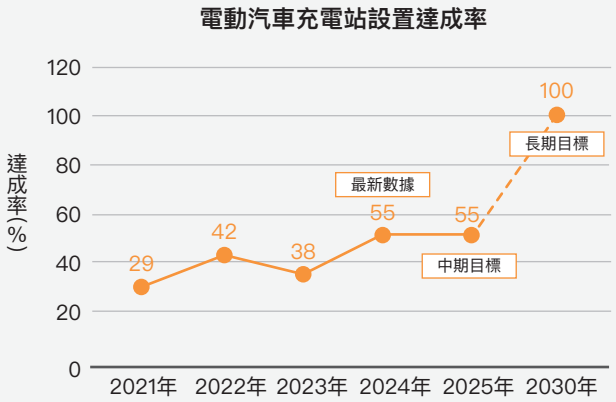


## 四、老舊機車汰購及新購低污染車輛補助計畫

2024年共有10萬8,486輛，以2019年4萬3,649輛為基準年計算，總計增加6萬4,837輛，成長數為六都第2，2025年持續提供汰舊換新電動機車補助方案，以促進民眾選擇低污染車輛意願，預計2030年電動機車增加至13萬輛，目標設定增加達成率為147.2%。

## 五、公有停車場申請電動汽車充電設備維護工作

推動公有停車場申請電動汽車充電設備維護工作，其2024年電動汽車充電設施達成率為25.8%，截至2025年9月，於公有停車場建置901槍電動車充電設施，提供民眾在公有停車場即時補充電動車電力之需求。

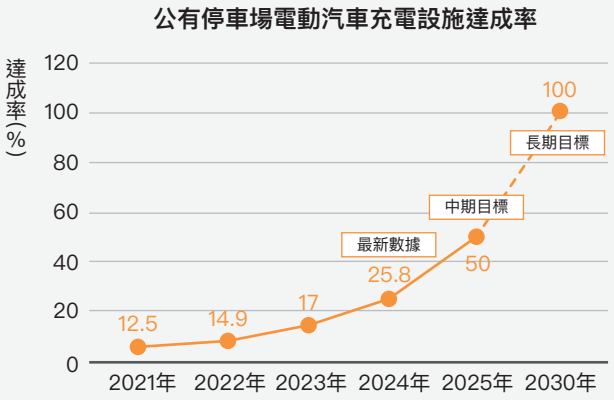


## 六、補助本市各機關公務機車汰舊換購電動機車計畫

配合「2050年臺中市淨零碳排路徑目標」，環保局空污基金持續編列預算辦理公務燃油機車汰換成電動機車作業，截至2024年公務機車電動化比例已達52.39%。



▲ 外埔區公所汰舊換購電動機車

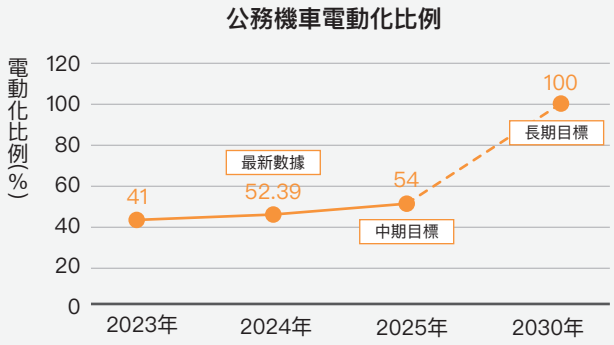


## 七、推動中央「2030市區公車電動化執行計畫」

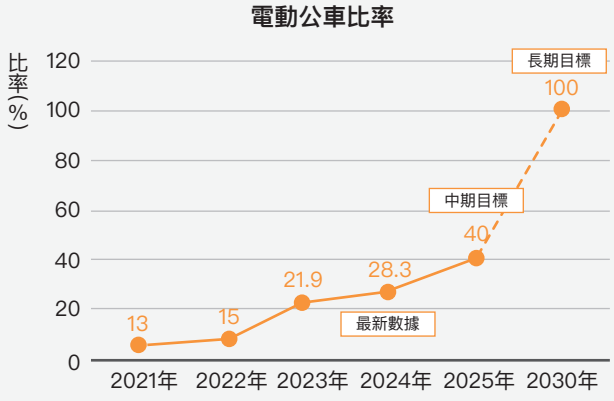


因應中央市區公車電動化政策，積極鼓勵業者爭取中央補助汰換為電動公車，2024電動公車比率達28.3%，2025年10月已有315輛上路服務，另中央核定309輛，總計將達624輛，目前本市公車共計1,280輛，電動公車占比達48%，預計2030達100%，未來將持續推動，以降低市區公車廢氣排放污染。




▲ 本市電動公車採白底綠閃電圖案強化辨識度

## 八、無障礙公車

為確保各路線均有無障礙車輛服務乘客，協助客運業者爭取購置無障礙車輛補助，並將無障礙車輛列為公告釋出之市區客運路線營運之限制條件，統計2024年底，無障礙公車比率達89%；2025年4月底，低地板公車1,086輛及通用無障礙大客車共56輛，共計1,142輛無障礙公車。

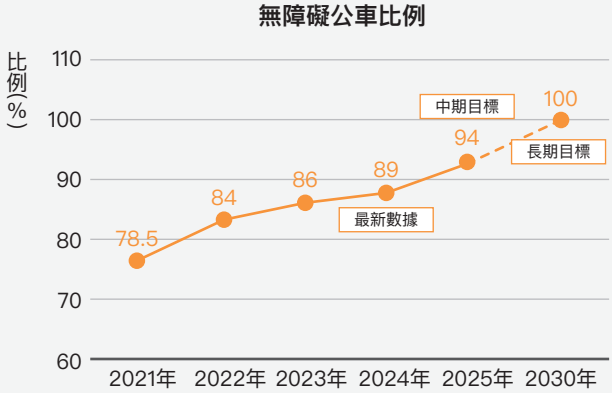




▲ 無障礙公車服務教育訓練

## 九、公車運量提升計畫

全國首創「雙十公車優惠」，提供前10公里免費、超過10公里僅收10元的票價，減輕市民交通負擔，造福弱勢族群與偏遠地區居民。自2025年1月16日起，擴大服務範圍，納入「取得外僑永久居留證且居住於臺中者」，讓外國友人也能享受便利實惠的公車服務，提升城市歸屬感。

因應行動支付趨勢，推出「市民限定乘車碼」，利用手機掃碼即可享有優惠，推動交通智慧化。市府將持續優化公車路網，深化雙十公車政策，落實公平正義並扶助經濟弱勢，2025年統計至8月止，當年度累積搭乘人次約5,211萬。

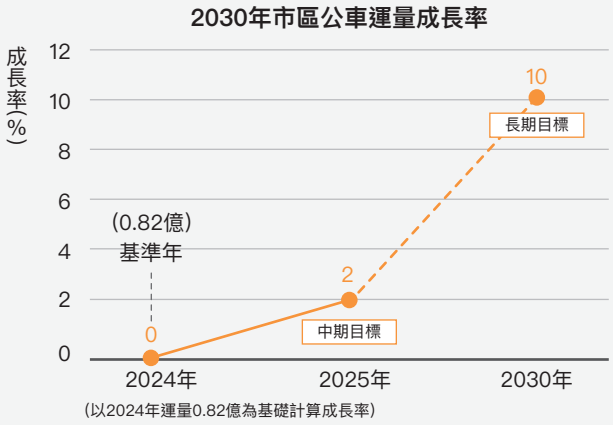


## 十、停車智慧化

為提升路外停車場智慧化，委託民間業者經營停車場時，要求其提供智慧化之停車系統，包括尋車系統、車牌辨識（AVI）、非現金、多元支付繳費系統、剩餘車位顯示揭露（含專用車格剩餘車位）等資訊，讓民眾可以享受智慧停車之方便性，減少車輛繞行尋找車位、或因未帶現金無法支應之情況發生，提升停車場智慧化程度。

統計至2024年，公有停車場智慧化完成率為95%、民營停車場智慧化累計成長率為60.2%、非現金支付停車費比例為63%。

2025年9月止，市府權管之公有停車場（含自營及委外）智慧化停車系統已完成293場，民營停車場智慧化停車系統已完成528場。2024年非現金付停車費比例約63%，未來將持續推動繳費相關政策，鼓勵使用者減少對傳統超商臨櫃繳費的往返路程，增加行動支付的使用頻率，進一步提升非現金支付的比例。

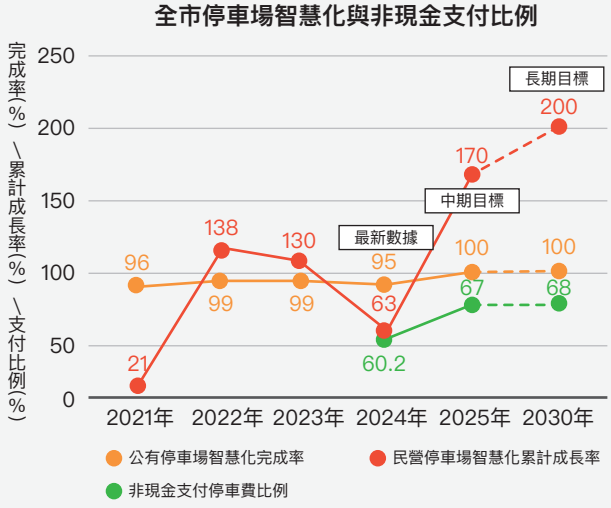

## 十一、臺中市共享運具管理法規制定案

持續推動共享運具，開放民間業者依法申請於本市提供多元之共享運具租借服務。2024年汽、機車共享成長率達153%，目前共享運具投放總數計1,982輛（汽車230輛、機車1,752輛），已超過原訂2030年共享汽機車目標車輛數達1,600輛。

**汽、機車共享成長率**

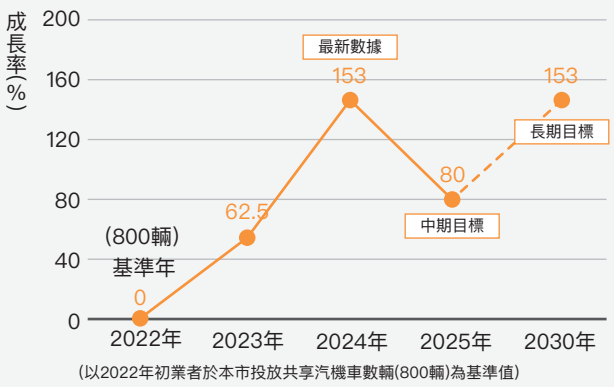


(以2022年初業者於本市投放共享汽機車數輛(800輛)為基準值)

▼ 汽機車共享運具



## 十二、iBike倍增計畫



▲ 增設iBike租賃站方便民眾使用公共自行車

持續推動「iBike倍增計畫」並升級系統為「YouBike2.0」，目前已優先於軌道運輸、大專院校高中職、公車熱點、商圈等熱門站位周邊設置，採取區域性設站規劃方式，以利民眾騎乘與借、還車，2024年iBike累計租借人次達成率67%，預計2030年累計達到1億6,000萬人次、累計設置租賃站數達2,029站，iBike租賃站數達成率達100%。

**iBike累計租借人次達成率**

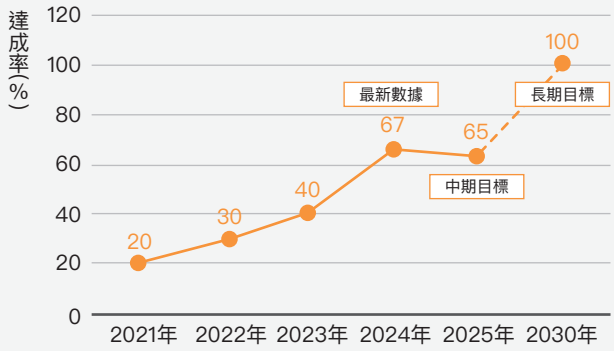


**iBike租賃站數達成率**

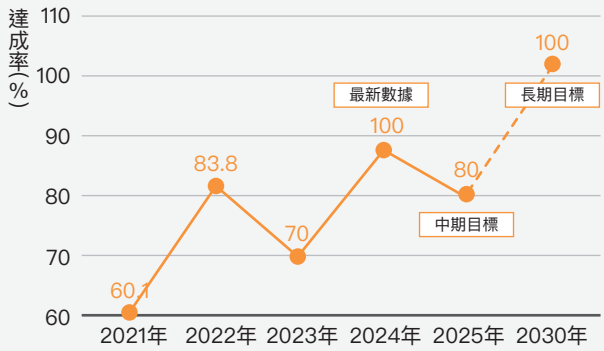

## 十三、智慧化動態號誌系統與臺中市智慧交通管理系統TOPIS建置計畫整合

本市自2017年起於中清路、五權西路、臺灣大道、環中路、環中東路、松竹路、太原路及崇德路等重要路口建置智慧化動態號誌系統。系統可依交通流量的變化，即時調整綠燈時間，以紓解車流、持續減少碳排放量，2024年智慧化號誌路口完成數達成率為74%；2025年9月底已建置119處智慧化號誌路口，達成率為99%。

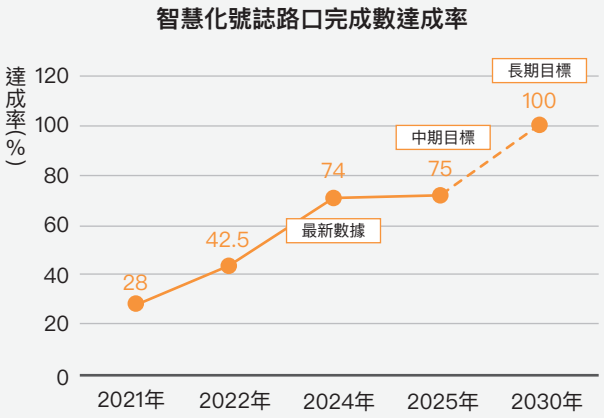





▲ 智慧化號誌路口實施前後對照

## 十四、邁向3D智慧國土－國家底圖空間資料基礎建設計畫




▲ 158空間資訊網之3D建物瀏覽畫面

本市積極配合內政部推動新成屋三維地籍產權空間圖資建號及三維國家底圖整合作業，將傳統建物由平面定位升級為立體呈現。此舉不僅強化人口決策與都市規劃的精準度，未來更能支援3D化資料分析，提升判斷與施政效益。目前已全面導入至各地政事務所資料庫，至2024年建置完成率已達46%，顯示推動成果持續展現。

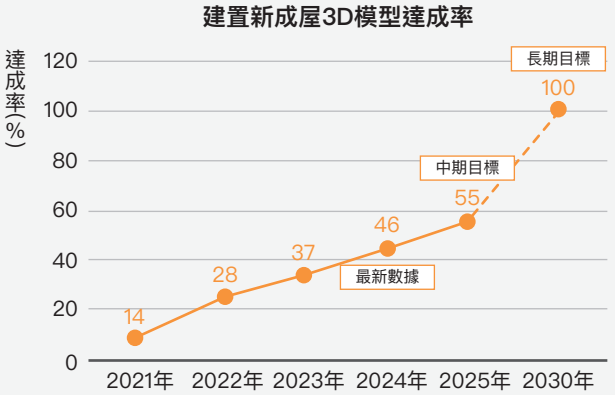


(因目前只計畫新成屋繪製建物平面圖時，即建置其3D模型，按推行年度達成率推估每年目標量為1萬筆。)

## 十五、文化資產保存及推廣

為達到文化資產保存及推廣的目標，積極提升文化資產館舍之民眾參訪人次，2021年文化資產館舍參訪人次成長率為0.5%；2022年成長率為0.762%；2023年成長率為1.372%；2024年成長率為1.41%。

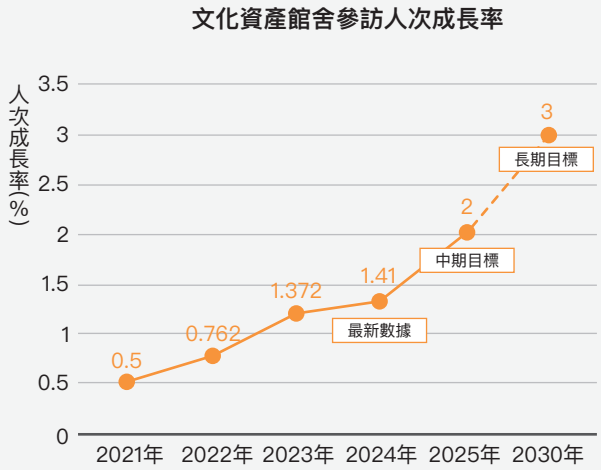




▲ 頂街派出所重新開幕再活化

## 十六、清水眷村文化園區活化

清水眷村文化園區地下擁有中社考古遺址、地上建築歷經日治時代、中華民國政府來臺，時



▲ 空氣品質良好

至今日已積累多元文化型態，形成豐富歷史記憶與文化脈絡。本市以眷村場域為基地，導入不同的文化體驗與展演活動，吸引人潮活化空間，2024年活動場次成長率達1013%；2025年截至9月底已辦理115場活動。

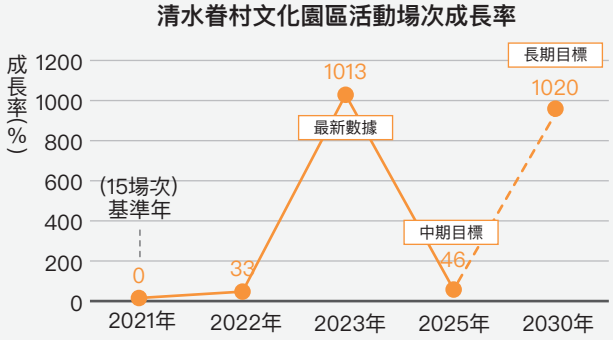



平均值13.9μg/m³，優於全國平均14.1μg/m³，相比2023年15.6μg/m³更減少1.7μg/m³，並進入全國改善幅度前段班，展現卓越成效。

## 十七、藍天白雲行動計畫

持續推動「藍天白雲行動計畫」，以「先公後私、先大後小」為原則，有效整合固定、移動與逸散等污染源防制策略，並依監測資訊結果，滾動檢討與調整政策。2024年統計$PM_{2.5}$

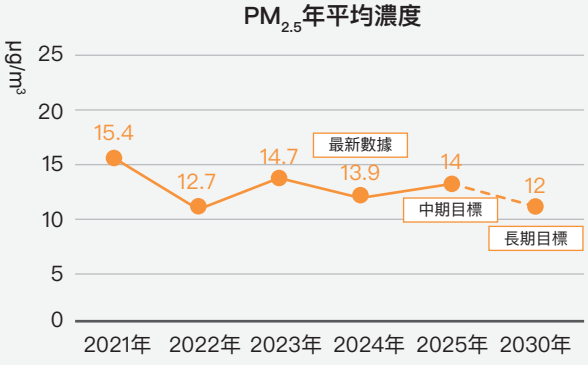


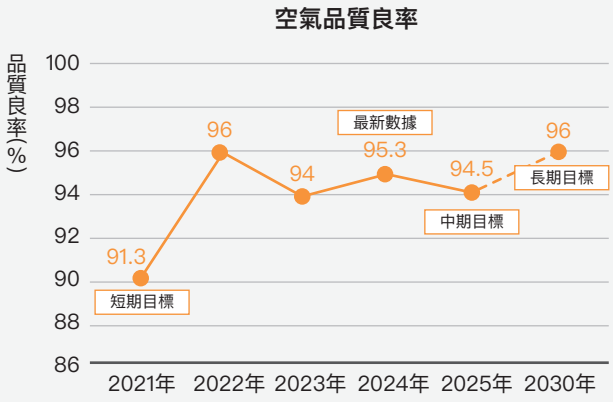


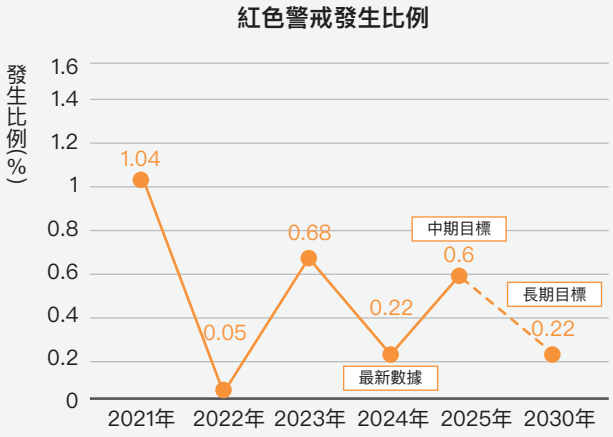

## 十八、優化整建既有登山步道

2025年針對和平區雪山坑登山步道第二期進行優化整建，提高登山步道設施妥善率，增加登山健行安全性及舒適度，2024年整建登山步道優化總長度比例已完成8%；2025年預計達10%。



▲ 登山步道整建

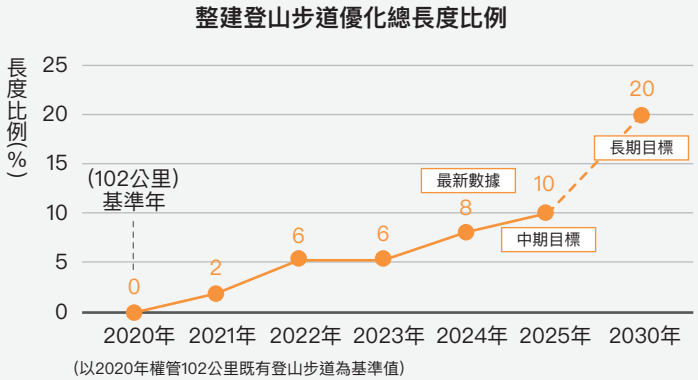


## 十九、美樂地計畫

積極打造陽光廁所環境，導入友善及無障礙設施，提升公設水準、設置合格兒童遊戲場及改善老舊公園設施，提升市綠覆率，讓市民擁有更多綠地空間、推動民間參與投入公廁及公園維護，共創雙贏生態；另也推動「公墓轉型綠美化計畫」及配合地方需求，提供市民更優質之居住環境，2024年新闢公園累計成長率40%。

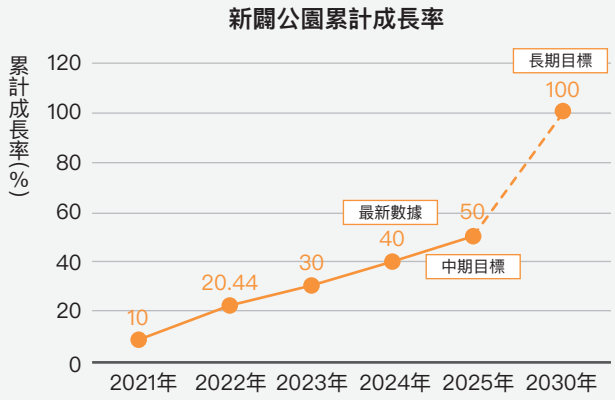


▼ 以水環境教育為主軸的共融公園

## 二十、人本通行環境建置計畫



▲ 梅川人行道改善 引進企業參與人行道改善工作

本市因應中央人本環境改善計畫及相關規範，針對使用率高之人行道空間，進行改善或建置，提升步行空間品質。人行道改善以行人安全、無障礙通行及夜間照明為核心設計，針對沿線重要路口實施島頭拓寬、行穿線退縮及停等空間放大與路面優化，並整合交通號誌、標誌及高流明LED節能照明系統，提升夜間可視性，打造更安全步行環境。此外，也透過複層式植栽及通透鋪面設計，透過增設庇護空間與地被植物，提升整體街景綠意與視覺舒適度。2024年人本通行環境建置計畫累計成長率達40%。

人本通行環境建置計畫累計成長率

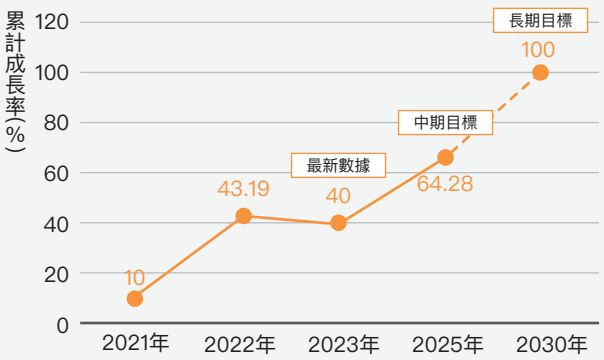


## 二十一、無障礙斜坡道改善

市府打造全齡友善人行道與無障礙環境，策略包括縮減路口擴大人行空間、縮短行人穿越距離並配合停車帶或設施帶、擴大路口轉角處人行空間、減少行人馬路滯留時間並保障人行道淨空間、無障礙斜坡道遠離路口及設置導盲設施或增設車阻與庇護島等。其中針對行人出入需求高的路段積極進行無障礙斜坡道改善，以每年改善150處以上無障礙斜坡道為目標。另自盧市長上任以來，持續推動人本環境改善，2024年底已累積改善1,442處，無障礙斜坡道改善累計成長率達40%。



▲ 透過安全的道路及人行道空間改善，打造友善安全的通行環境

無障礙斜坡道改善累計成長率

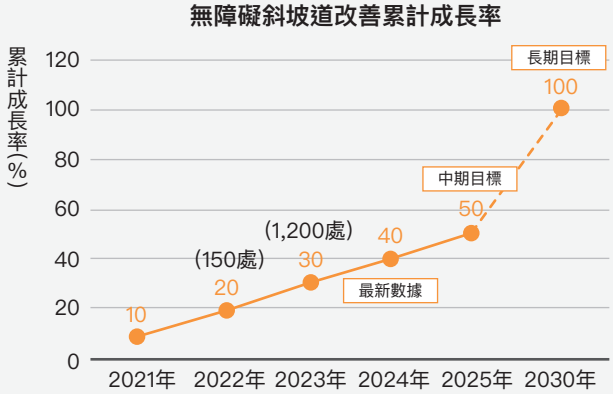



▲ 建築物屋頂綠化

## 二十二、推動都市設計審議制度與宜居建築

為營造良好住宅品質及都市生活環境，屋頂及垂直綠化設計比例以每年進步1%為目標，2024年綠化比率達100%。

**屋頂及垂直綠化設計比例**

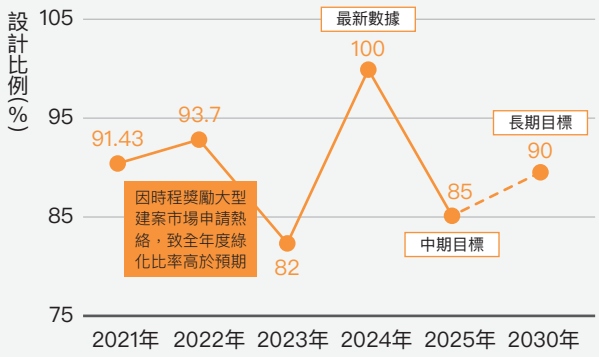


**宜居建築累計固碳當量比例**

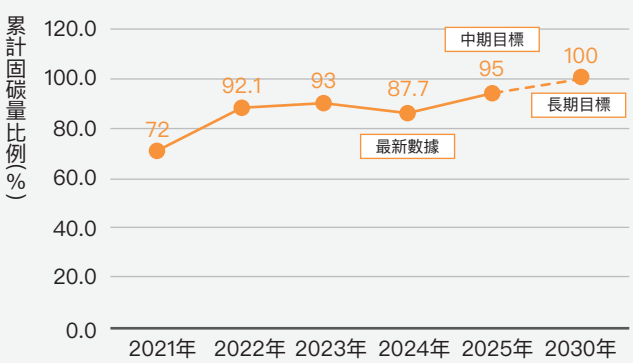


另透過點線面三部曲，增加喬木種植數量，扭轉都市水泥叢林變成花園都會，鼓勵建築物垂直綠化設計，打造幸福花園城市，以2030年累計達1.1萬公噸為目標，有效鼓勵建築物垂直綠化設計，2024年累計比率為100%；宜居建築累計固碳當量比例2024年達87.7%。

## 二十三、騎樓安學及騎樓整平計畫

為打通騎樓封圍空間，推動騎樓整平計畫，透過溝通協調機制，改善騎樓通行環境，另配合友善騎樓環境，逐步改善騎樓高低差及破損鋪面，並每年以5%比率逐年增加，2024年累計比率80.7%（達成率達100%），預計2030年達90%（20萬公尺），營造「有愛無礙」人行空間，將公共通行空間變得更友善、安全。



▲ 本市中區建國路，營造「有愛無礙」人行空間

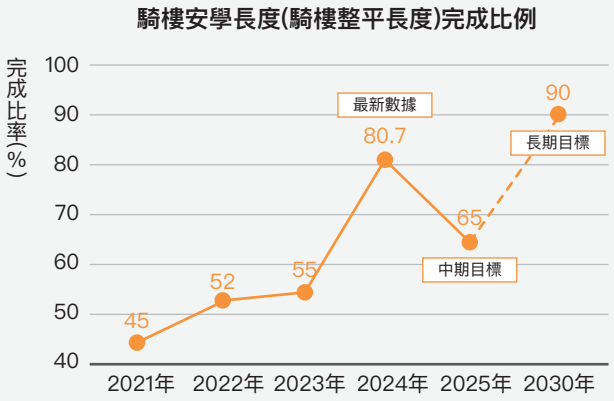


## 二十四、優質公廁推動計畫

積極爭取中央補助經費修繕及既有公部門公廁經費，打造優質的如廁空間，透過巡檢、辦理績優及不佳公廁評比，督導各公廁管理單位落實清潔維護工作，並推動智慧化公廁管理，積極提升本市公廁清潔維護品質，2024年公廁特優級比例為99.7%。

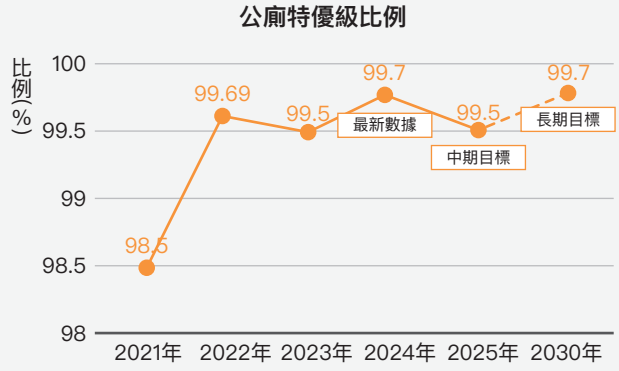




▲ 積極興建及修繕公廁，打造安全、具包容性的如廁空間（文心森林公園設置照護床）

## 二十五、陽光重劃共好臺中，打造宜居樂活城市

土地重劃是市政建設不可或缺的一環，市地重劃不僅提高土地利用價值，促進區域建設發展，更可有效取得公共設施用地，建設宜居生活環境。秉持「陽光重劃，幸福臺中」之願景，持續推動市地重劃業務，2024年公辦市地重劃達成率為89.3%。



▲ 臺中市南區–南屯區第13期大慶市地重劃區

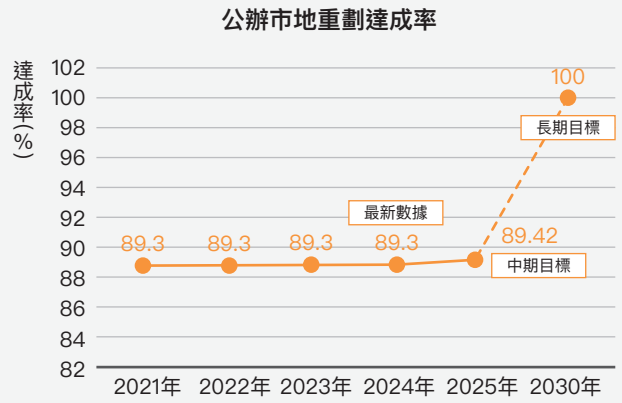


## 二十六、區徵共好，富市臺中

以「區徵共好」為願景，推動區段徵收時強化溝通協調，並透過8大安置計畫妥善安置原有居民，降低開發阻力、促進地方均衡發展。烏日前竹及烏日九德兩案共規劃2公頃土地興建



▲ 烏日（九德地區）區段徵收區

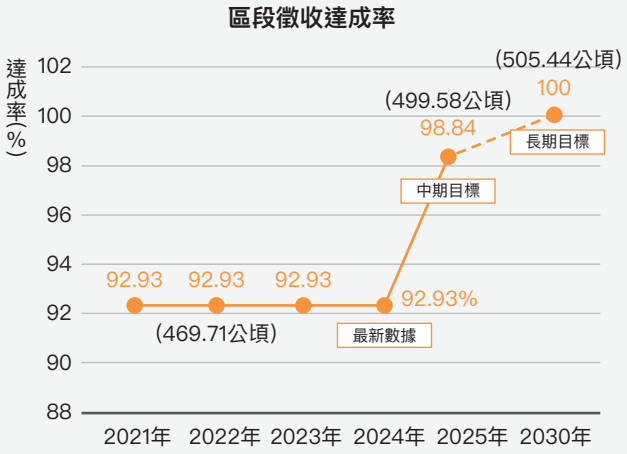


約600戶社會住宅，並透過優先分配安置土地，使居民可提前約1年規劃家園，兼顧居住正義與城鄉連結，逐步展現以公共利益為核心的開發成果，2024年區段徵收達成率達92.93%。

## 二十七、中央補助之地籍圖重測



▲ 158空間資訊網地籍重測資訊

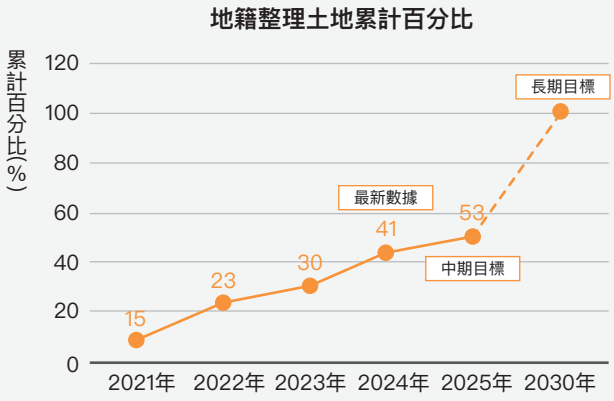


本市積極推動中央補助之地籍圖重測計畫，藉由高精度圖資的建置，不僅強化土地登記的正確性，更能有效保障市民財產權益，預防產權爭議的發生，展現政府守護民眾權益的決心，2024年地籍整理土地累計百分比達41%。

## 二十八、綠色環保節葬政策

市府積極推廣自然環保葬法，鼓勵市民選擇「樹葬」取代傳統土葬或火化後安置於納骨塔的方式，以降低珍貴土地資源的使用。樹葬的接受度逐年提高，從2018年的1,450件，增長至2024年的3,162件，6年間成長率達118%。

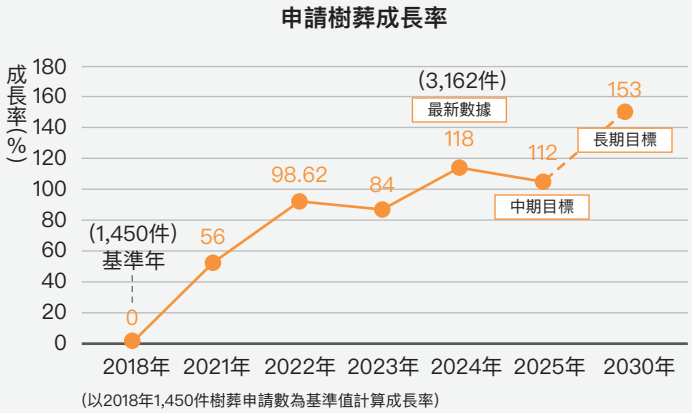


(以2018年1,450件樹葬申請數為基準值計算成長率)



▲ 樹葬示範

## 二十九、公墓轉型樹葬園區

推動殯葬設施轉型，將傳統墓地逐步改為綠意盎然的樹葬區，亦可增加市民休憩的綠色空間，於2023年增設清水樹葬區，增加約7,000個穴位，2024年增設大甲環保樹葬區，增加約196個穴位，累計樹葬穴位成長率達43.8%，未來將持續爭取建置，並以循環葬方式，打造兼顧殯葬與生態的永續空間。

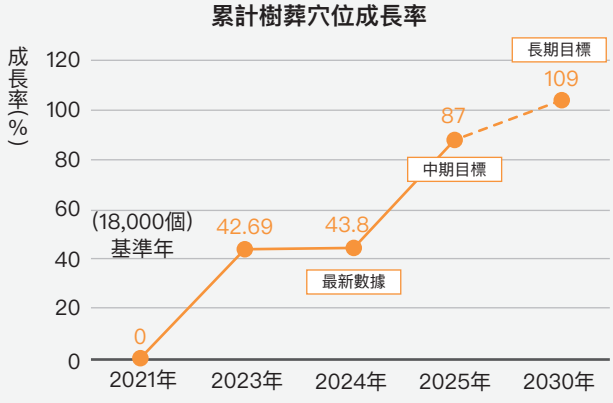


(以2021年1萬8,000個可葬埋之穴位總數量為基準值計算成長率)

## 三十、公墓遷葬

為促進土地活化，持續辦理傳統公墓用地轉型，截至2024年已完成19座公墓遷葬作業，公墓遷葬涵蓋率達2.8%，土地經重新規劃再利用，為市民創造更多綠色公共空間或其他公設效益。

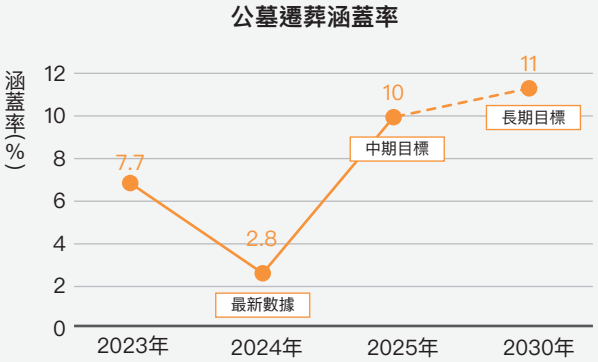


依2016年（生管處成立年）公墓總數181座為基準值

## 三十一、交通行動服務計畫（MaaS）

全力打造「台中Go」交通行動服務平台，提供公共運具套票方案、食宿遊購資源與票務、公車動態查詢及交通資訊，並可透過圖像化地圖介面呈現等資訊，未來將持續推動更多創新服務，朝向智慧、綠色與人本的交通目標邁進，預計2030年臺中Go會員人數達成率邁向100%。

市府從中臺灣區域治理平台啟動合作契機，串聯中部縣市的交通大動脈，成立「中彰投聯合交通協控計畫」，與中央合作於國道1號大雅系統、臺中交流道、台74、臺灣大道、中清路及高鐵臺中站等，協控區域道路導入智慧化動態號誌系統，建構順暢便捷的交通運輸環境，落實跨城市交通治理及減少碳排。

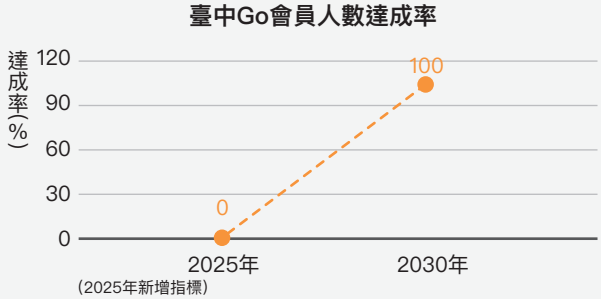


(2025年新增指標)

12 責任消費與生產

# SDG 12 責任消費及生產

## 促進綠色經濟，確保永續消費及生產模式

本市推動永續消費及生產模式，積極拓展有機耕種面積、推廣垃圾減量、資源回收再利用，並且將焚化底渣再進行利用，以實現資源永續利用及管理。

### 本市檢視之聯合國具體目標（Targets）

- **Target 12.4：**在西元2020年以前，依據議定的國際架構，在化學藥品與廢棄物的生命週期中，以符合環保的方式妥善管理化學藥品與廢棄物，大幅減少他們釋放到空氣、水與土壤中，以減少他們對人類健康與環境的不利影響。
- **Target 12.5：**在西元2030年以前，透過預防、減量、回收與再使用大幅減少廢棄物的產生。
- **Target 12.7：**依據國家政策與優先要務，促進可永續發展的公共採購流程。

### 對應臺灣具體目標（Targets）/指標（Indicators）

- **Target 12.3、12.4、12.5、12.7、12.8**

| 臺中市永續發展指標 | 2024年達成率 | 管考燈號 |
|---|---|---|
| 1.毒性化學物質流向勾稽異常率 | 100% | 綠 |
| 2.有機農產品驗證面積累計成長率 | 100% | 綠 |
| 3.地產地消年度減碳量累計成長率 | 100% | 綠 |
| 4.廢棄家具再生成長率 | 136% | 綠 |
| 5.一般廢棄物回收率 | 113% | 綠 |
| 6.焚化底渣再利用率 | 113% | 綠 |
| 7.廢棄物衍生燃料使用量累計達成率 | 95% | 黃 |
| 8.網路拍賣廢品成交件數成長率 | 120.26% | 綠 |
| 9.綠色採購成長率 | 100% | 綠 |
| 10.事業廢棄物流向勾稽率 | 100% | 綠 |
| 11.養豬場優化廢水處理或沼氣再利用場數累計成長率 | 100% | 綠 |

## 一、毒性及關注化學物質運作流向勾稽管理

為降低業者在毒性及關注化學物質運作紀錄申報上的錯誤比例，本市加強輔導與稽核，透過勾稽作業掌握申報情形，針對異常申報的業者加強協助與指導，經統計，2024年勾稽異常筆數共420筆（以2023年運作紀錄總筆數206,665筆為計算基數），異常率為2.03‰。

毒性化學物質流向勾稽異常率

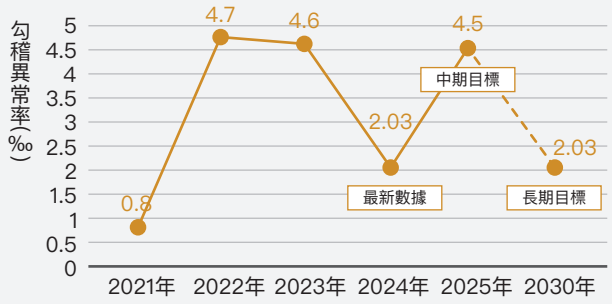


## 二、2030增加有機耕種面積達650公頃



▲ 有機農產品驗證（蔬菜及稻作）

為吸引農戶投入有機農業，本市訂定「有機及有機轉型期驗證加碼補助計畫」及辦理「有機米供校園午餐使用計畫」，逐年擴增契作有機米之收購量，協助有機農戶添購相關設備及施用有機農業適用肥料，並辦理栽培講習課程精進有機農戶栽培技術，截至2024年底，有機驗證面積為623公頃，有機農產品驗證面積累計成長率達13.62%，目標為2030年有機耕種面積較2021年成長36%（約650公頃）。

有機農產品驗證面積累計成長率

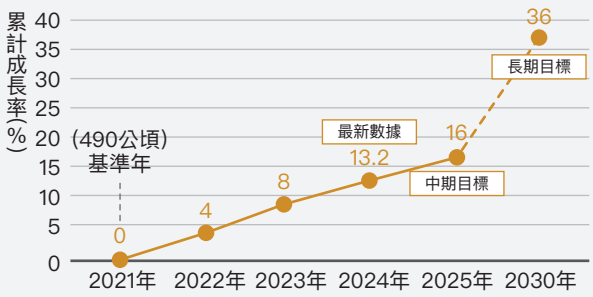


(以2021年490公頃為基準值計算累計成長率)

## 三、地產地消–在地農民市集

為推廣地產地消，降低食物里程及運銷碳足跡，辦理在地農民市集及農特產品行銷活動，解決農產品產銷調節與供需問題，增加消費者對在地農產品之認同與信賴、提升農民收益，達節能減碳效益，以2022年辦理270場次在地農夫市集及農產品展售活動換算減碳170公噸為基準，逐年增加辦理在地農夫市集及農特產品行銷場次，以增加年度減碳量之累計成長率。2024年辦理464場次在地農夫市集及農產品展售活動，地產地消年度減碳量累計成長率達21.82%。




▲ 外埔虎腳庄農夫市集行銷在地農特產品

地產地消年度減碳量累計成長率

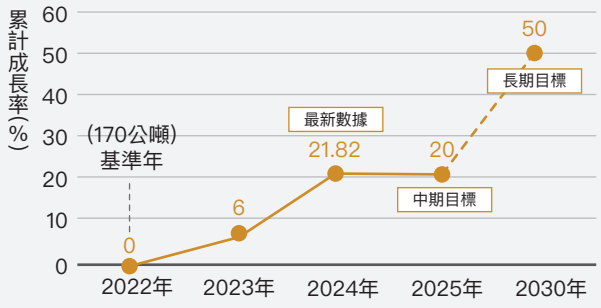


## 四、廢棄家具維修再生計畫

寶之林將清潔隊清運之堪用廢棄家具以維修的方式，將其以再生家具或是創意小物(如小板凳、有寶筆等)等產品延長生命週期。寶之林場域本身即為環境教育場域，積極推廣永續循環理念，並適時結合特殊節日或活動舉辦全館促銷優惠，讓民眾響應綠色消費的同時也能顧荷包。2022年基準量84噸，2024年實際再利用量115噸，實際成長36%，預計2030年廢棄物家具再生利用量達110噸以上。

廢棄家具再生成長率

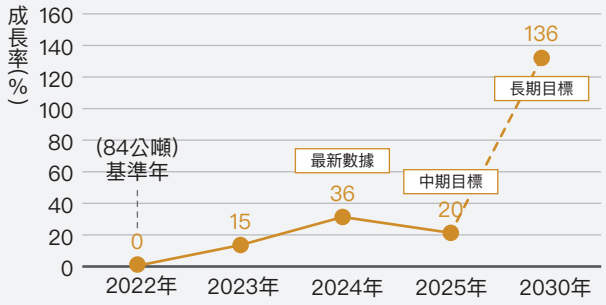




▲ 廢棄家具再生成品

## 五、臺中市源頭減量及資源回收計畫

積極推動源頭減塑，本市加強推動落實垃圾分3類及加強垃圾破袋檢查，輔導重複性餐具租賃使用或自備餐（杯）具，避免使用一次性用品，擴大設置「二手袋循環回收站」及「愛心飲料提袋借用回收站」，2024年一般廢棄物回收率達65.57% 。

一般廢棄物回收率

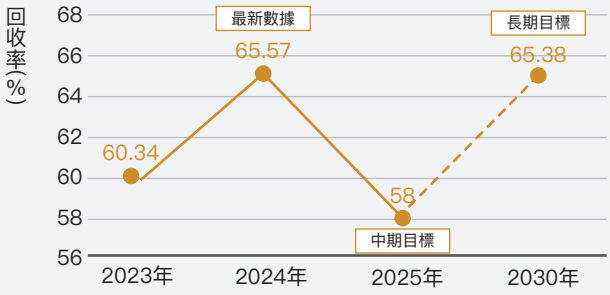





▲ 推廣設置二手袋循環回收站



▲ 焚化再生粒料循環利用於公共工程

## 六、焚化底渣再利用

本市近年積極推動焚化底渣再利用，透過制度化的規範與管理，將廢棄物轉化為可再利用的資源。本市已建立一套完整的推動機制，包含訂定自治條例以確立公共工程優先使用原則，以及規劃年度推動計畫，透過明確的使用目標與獎懲措施，要求各單位落實執行。2024年焚化底渣產生量為8萬6,839.71公噸，再利用量為10萬591.89公噸，再利用率高達113%，未來本市將以全面使用為長期願景，確保再利用率穩定維持在100%以上。

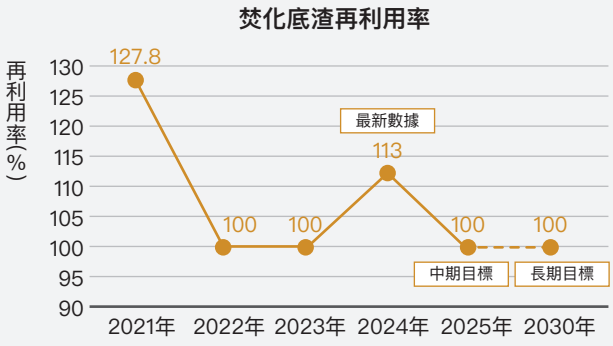


## 七、垃圾衍生燃料（SRF）試辦計畫

透過設置高效率自動分選設備系統，轉製廢棄物成高熱值易燃垃圾衍生燃料（SRF），推動提升鍋爐垃圾燃料使用率，有效替代燃煤，增加垃圾去化管道，2024年廢棄物衍生燃料使用量累計達成率為38%。



▲ 固體再生燃料（SRF）至紙廠試燒

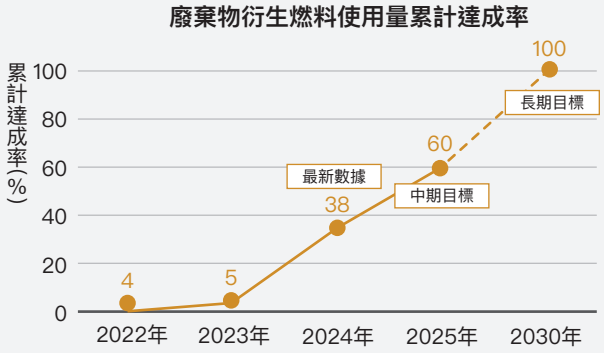


## 八、事業廢棄物清理流向勾稽計畫

本市自2023年起運用事業廢棄物申報及管理資訊系統、環保稽查處分管制系統等等執行各項勾稽作業，並透過輔導、稽查等行政作為，督促事業依法申報廢棄物流向及管理義務，以符合相關法令規定，以杜絕潛在之違法行為。2024年事業廢棄物流向勾稽率達46.8%、2025年勾稽率目標設定達60%。

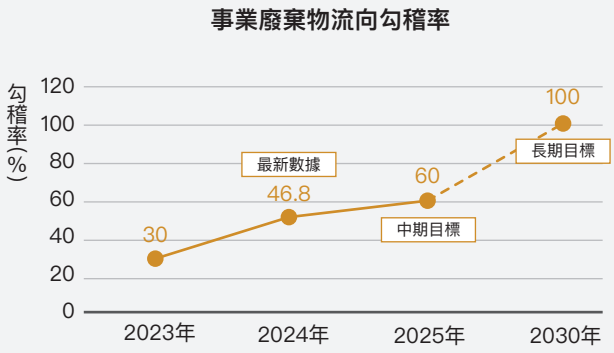




▲ 2025年度事業廢棄物法規及網路申報宣導說明



▲ 推廣將沼液及沼渣作為農地肥料使用 / 養豬場優化廢水處理及興建

## 九、畜牧業轉型升級、源頭減廢及資源化再利用

配合農委會計畫補助輔導及強化養豬場源頭減廢及資源化再利用效能，每年至少輔導1場養豬場設置、修繕或更新廢水處理設施，並邀請專家學者或專業輔導團隊現勘輔導，減少廢水排放量、促進糞尿水資源化再利用及進行臭味防治及沼氣發電，2024年養豬場優化廢水處理或沼氣再利用場數累計成長率達17.6%，有效降低畜牧農民營運成本及化學肥料使用量。

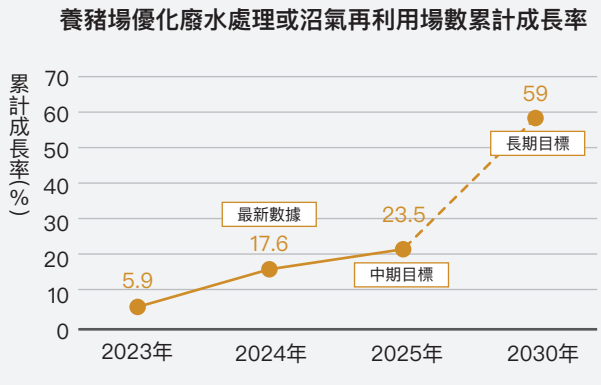





## 十、各機關學校經管廢品網路拍賣推動計畫

積極推動各機關學校透過網路進行報廢品拍賣，定期舉辦教育訓練及訂定獎勵計畫鼓勵各機關學校落實，2024年網路拍賣廢品成交件數成長率達13.82%，有效降低碳足跡及延長廢品生命週期，落實資源循環再利用。




▶ 2023年8月刊登廣告推廣循環經濟，實行環保及減少資源浪費

網路拍賣廢品成交件數成長率

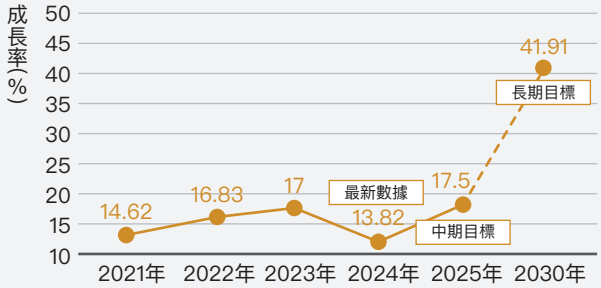


## 十一、民間企業及團體綠色採購宣導計畫

為持續推動永續消費並提升綠色採購效益，輔導轄內民間企業及團體，涵蓋科技業、製造業、百貨零售業、醫療院所及大專院校等，並透過辦理說明會說明與交流協助業者提升綠色商品採購比例。2023年綠色採購金額為53億元；2024年綠色採購金額為62億4,565萬元，綠色採購成長率達48.9%，展現產業界積極響應環保與企業社會責任之成果。

綠色採購成長率

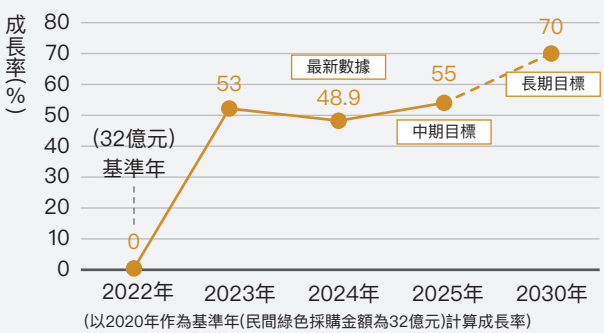


(以2020年作為基準年(民間綠色採購金額為32億元)計算成長率)




# SDG 13 氣候行動

## 完備減緩調適行動， 以因應氣候變遷及其影響

因應日益嚴峻的氣候變遷趨勢，本市將氣候變遷措施納入政策規劃，提出「溫室氣體管制執行方案」，積極設置環境教育場所及推廣環境教育，以強化因應氣候風險的災後復原能力與調適能力。

### 本市檢視之聯合國具體目標（Targets）

- **Target 13.2 :** 將氣候變遷措施納入國家政策、策略與規劃之中。
- **Target 13.3 :** 在氣候變遷的減險、適應、影響減少與早期預警上，改善教育，提升意識，增進人與機構的能力。
- **Target 13.b :** 提昇開發度最低國家中的有關機制，以提高能力而進行有效的氣候變遷規劃與管理，包括將焦點放在婦女、年輕人、地方社區與邊緣化社區。

### 對應臺灣具體目標（Targets）/指標（Indicators）

- **Target 11.5、11.12、13.2、13.3**

| 臺中市永續發展指標 | 2024年達成率 | 管考燈號 |
|---|---|---|
| 1.溫室氣體排放量削減率 | 0% | 🔴 |
| 2.盤查企業排碳比例 | 100% | 🟢 |
| 3.參與水資源環境教育人次年成長率 | 100% | 🟢 |
| 4.防災士培訓成長率 | 100% | 🟢 |
| 5.每百萬人火災傷亡率 | 100% | 🟢 |
| 6.企業零碳認證輔導家數累計比例 | 179% | 🟢 |
| 7.低碳社區銅銀級村里數占比 | 100% | 🟢 |
| 8.家戶甲烷排放減量成長率 | 98.59% | 🟡 |
| 9.低碳認證宗教場所成長率 | 132.73% | 🟢 |

### 一、臺中市溫室氣體減量計畫

臺中市於2021年1月18日由盧秀燕市長簽署「氣候緊急宣言」，訂定以2005年為基準年，至2030年溫室氣體排放量須減少30%之目標。為推動相關政策，市府成立「永續發展及低碳城市推動委員會」，統籌督導減量工作，並負責跨局處協調與整合，另每年辦理各

局處執行成果考核，納入獎懲制度，以強化推動效能。

經統計，2023年本市溫室氣體淨排放量為3,436萬7,741公噸二氧化碳當量，較基準年排放量（3,226萬公噸$CO_2e$）增加210萬公噸，上升6.51%。

**溫室氣體排放量削減率**

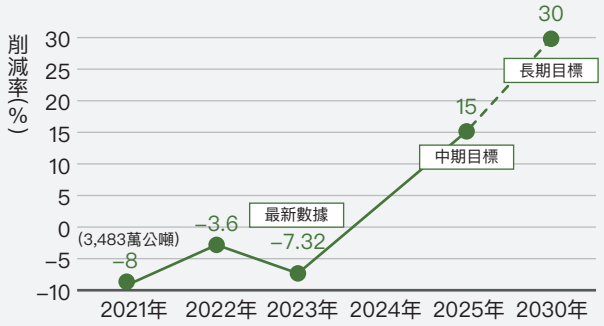


（削減率為相較基準年（2005年）溫室氣體減量之比率）
1.2021至2023年之城市層級溫室氣體淨排放量皆大於基準年（2005）之排放量。
2.2024年之城市層級溫室氣體淨排放量為預估計算值，實際值尚未計算出來。

## 永續淨零城市

**能源部門**

光電倍增・回饋公益 | 推動公私部門設置光電設備，並推動綠能公益模式

**製造部門**

藍天白雲・無煤臺中 | 將燃煤鍋爐全數改燒低污染或循環經濟燃料，改善空氣品質及減少溫室氣體的排放

**運輸部門**

智慧運輸・任意轉乘 | 結合TPASS、將公車結合高鐵、台鐵、捷運、iBike、汽、機車停車場，形成自由轉乘的交通任意門，並導入智慧交通運輸系統

**住商部門**

住商節能・智慧管理 | 推動住商部門節電設備補助、設置微電網示範點及本府新市政大樓智能中心，打造智慧節能推廣場域

**環境部門**

資源永續・循環利用 | 透過底渣、綠資材、家具、廚餘、污水等資源回收再利用，實踐循環經濟及永續環境

**農業部門**

植樹綠化・生態保育 | 進行植樹造林、友善耕作、綠地及海洋保育、空地綠美化等，提升本市固碳量



▲ 輔導企業進行碳盤查

依循「氣候變遷因應法」及相關辦法規定，盤查符合環境部應盤查登錄溫室氣體排放源，除依法盤查登錄對象外，也針對自願盤查對象進行審查輔導，掌握工業部門排放量，2024年盤查企業排碳比例為85%。

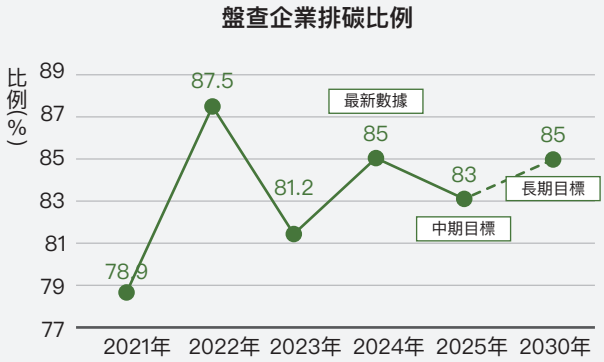


## 二、設置環境教育設施場所推廣水環境教育

為推廣水環境教育，建置石岡壩水資源回收中心作為環境教育設施場所，另也建置綠川、柳川、筏子溪及東大溪水文化暨環境教育館。2024年參與水資源環境教育人次年成長率達23%。其中，石岡壩水資源回收中心，致力於水文化建立及推廣，強調實作、遊戲、導覽與戶外實察，讓民眾愛護水資源及認識水環境 ，榮獲第9屆國家環境教育獎優等獎殊榮。

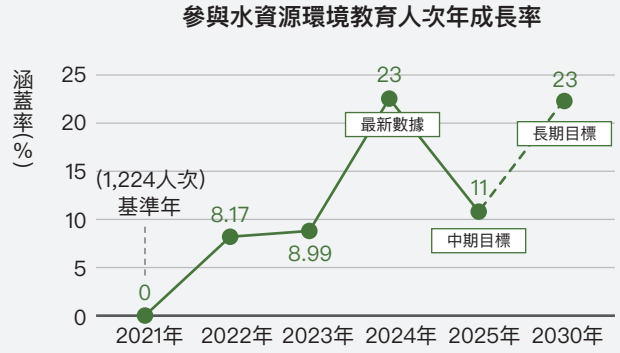





▲ 石岡壩水資源回收中心–獲中市府首座國家環境教育獎優等獎

## 三、推動防災士制度

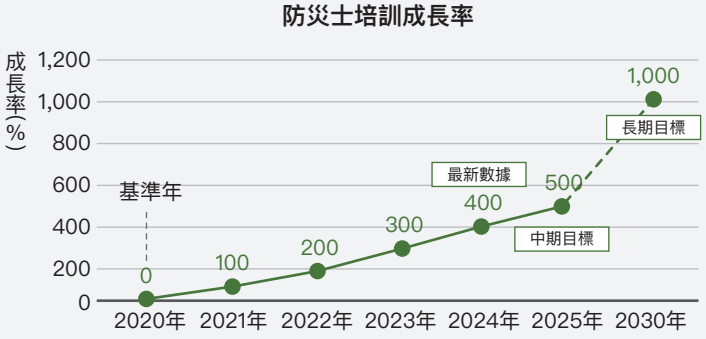


推動防災宣導社區防災幫助民眾於災時及災後可自助、互助，並協助社區收容及重建復原工作，有強化社區與民眾自主防災能力，2021年開始辦理培訓，每年培訓200人，培訓成長率

均為100%，截至2025年9月止，本市已培訓防災士人數計6,327人。




▲ 防災實作成果分享

## 四、降低火災死傷計畫

以每百萬人火災死傷數為指標，為降低火災死傷人數，積極將調查火災作為預防參照， 以有效降低火災傷亡發生，2024年每百萬人火災傷亡率為21.68%，預計2030年降至26%。

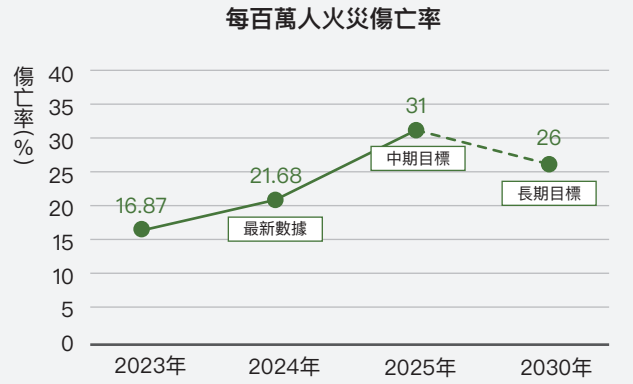




▲ 火災現場原因調查結果回饋火災預防及搶救，有效降低火災發生數

## 五、輔導企業逐步達成零碳認證

透過企業淨零輔導，協助系統性評估企業減碳路徑，建構企業碳風險管理能力。另亦鼓勵企業導入能源管理系統、推動再生能源應用及綠電憑證採購，促使企業實踐國際零碳倡議之承諾，邁向淨零排放之長遠目標。經統計至2024年底，共計340家完成企業輔導，輔導家數累計比例達1.79%，朝認證輔導家數10%累計比例目標邁進。

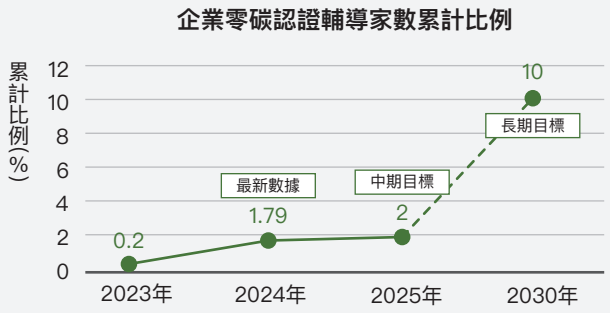


### 特定工廠合法化過程納入減碳淨零作為

本市於特定工廠合法化過程中，除落實法規及輔導措施外，亦同步納入減碳與淨零碳排相關作為，2024年透過盤點2,079家特定工廠及其產業類別，結合電力與動力使用分析，規劃優先訪視輔導的300家廠商名單，並完成工具機產業鏈、手工具產業鏈及其他金屬產業鏈共30家廠商的溫室氣體排放源鑑別工作，有效支持工廠合法化並推動產業減碳與淨零轉型。





▲ 2024年銅級認證烏日區東園里推動行動資源回收和食農教育

## 六、低碳永續家園計畫

為提高減碳效益鼓勵民眾投入低碳行動，低碳永續家園計畫以實作方式輔導參與單位，累計至2024年臺中市銀、銅級認證村里數已達14.08%（銀級8里、銅級80里）。

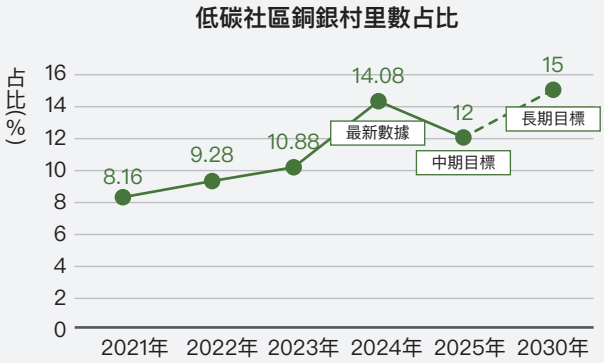


## 七、水資源回收中心減少家戶甲烷排放

為了避免原本污水排入化糞池產生的甲烷直接排放，將家庭生活污水與廢水透過主次幹管匯入水資源回收中心，並透過沼氣再利用及污泥減量等方式進行處理，降低環境負荷。2024年家戶甲烷排放減量成長率達58.7%，2030年設定家戶甲烷排放減量成長率69.2%為目標，以達溫室氣體排放減量目標。

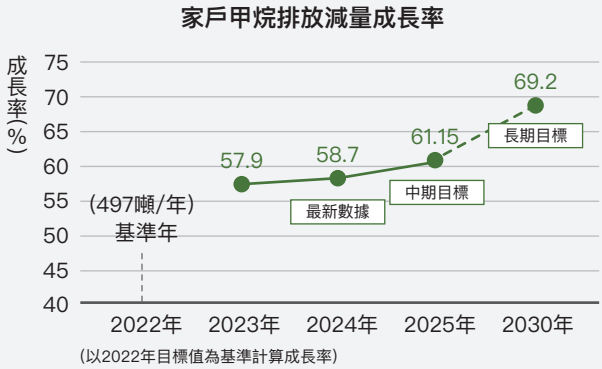


## 八、輔導推動低碳宗教場所

為推廣環保理念，臺中市自2019年底起攜手七縣市推出低碳認證標章，並制定專屬辦法輔導宗教場所參與，經過多年努力，截至2024年，已有354家宗教場所通過低碳認證，其中2024年即新增73家宗教場所取得認證，展現本市宗教場域積極響應永續發展的成果，2024年已達65.91%。





▲ 順興宮榮獲臺中市2024年宗教場所低碳認證標章

食、衣、住、行、育、樂等日常落實減碳行動，透過獎勵機制促進參與推廣。預計2025年淨零生活數位點數平台使用人數成長率為100%、減碳存摺參與人數總減碳量成長率為100%。



臺中通TCPASS APP ▶

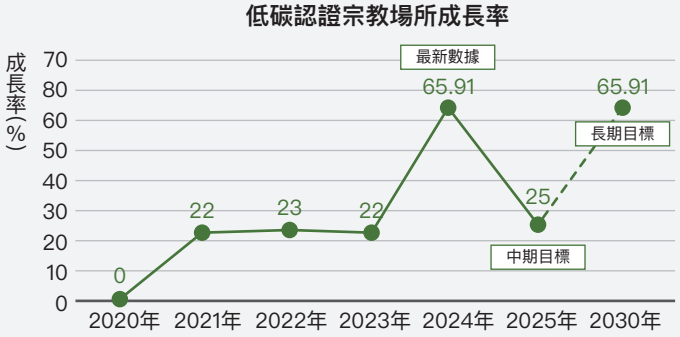


## 九、深化臺中市民卡服務

臺中通APP 首頁整合支付繳費、疫苗預約、陳情平台、活動行事曆等市政服務，並支援中、英、日、韓等四國語言。除結合「臺中購物節」、「臺中鍋烤節」、「臺中市民野餐日」等大型活動推廣，舉辦「國際賽車展演趣味問答」、「小小童樂運動會」等，其中「小小童樂運動會」採無紙化闖關，落實淨零理念。至2024年底，APP下載逾280萬次，會員逾170萬人，並曾奪iOS及Android熱門下載雙冠王，2024 GOSMART Award首獎及APSAA亞太永續行動獎。另依「臺中市永續淨零自治條例」建置之淨零生活數位點數平台，鼓勵市民於

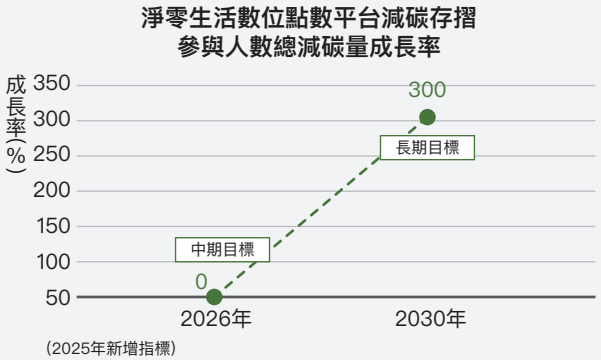


(2025年新增指標)

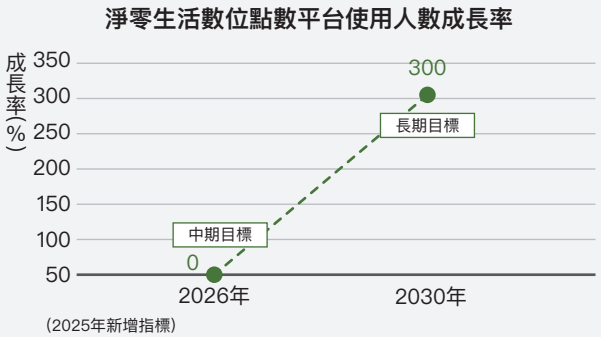


(2025年新增指標)

### 抗高溫涼適地圖 Cool Map 平台，為民眾提供涼適點資訊

因應極端高溫常態化風險，本市配合環境部「抗高溫涼適地圖（Cool Map）」試辦平台，於2025年整合「戶外遮蔭降溫設施」與「室內涼爽點」，盤點本市圖書館、區公所、各類中心、公園等100處以上公有涼適點，提供民眾多元且在地化的避暑選擇。

### 發表全國首本地方VDR，推動市內醫療體系邁向低碳轉型

本市衛生局自2021年起，將「永續低碳全民健康」正式納入施政主軸，積極推動節能作為，獲頒台灣永續能源研究基金會113年度綠級淨零標章。更率全國衛生機關之先，2024年完成全國地方衛生機關第一本自願檢視報告（VDR），透過「營造幸福生活」、「堅實防疫網絡」、「促進心理健康」、「樂活溫馨長照」、「友善優質醫療」、「食藥安全無憂」六大施政主軸，於業務推動中融入永續低碳概念，積極資訊化改善行政流程，提供市民從出生到年老，從市中心到偏鄉都能得到妥善照顧的健康政策方針。另也啟動「醫療機構低碳認證計畫」，系統化推動市內醫療體系邁向低碳轉型、完成2023年度溫室氣體盤查報告書。2025年起擴大盤查範圍，啟動衛生局、30家衛生所及食品藥物安全處之碳盤查作業，未來將秉持「永續低碳」理念，透過公私協力，實踐節能減碳，守護地球環境。

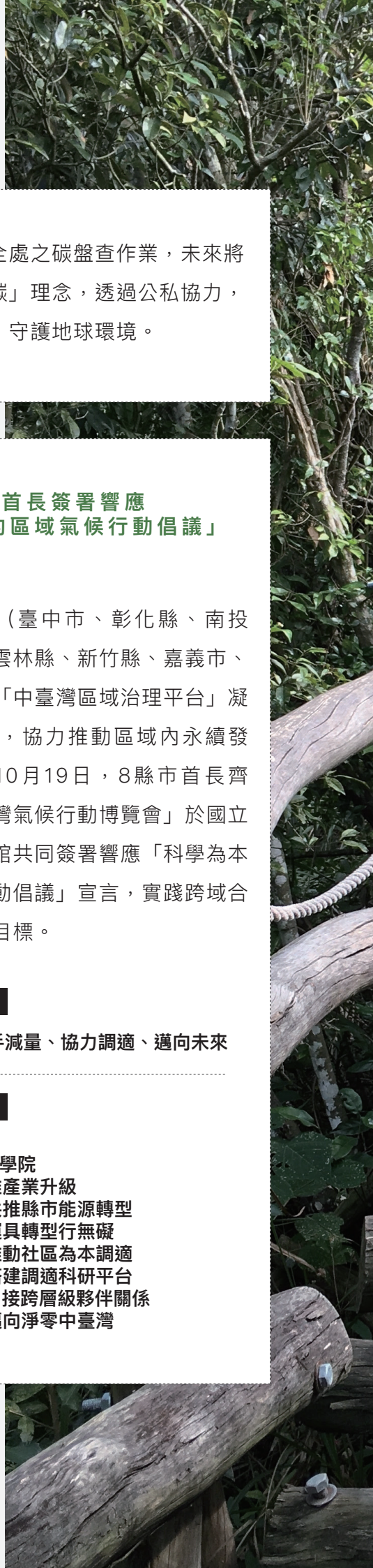

### 中臺灣8縣市首長簽署響應「科學為本的區域氣候行動倡議」宣言

中臺灣8縣市（臺中市、彰化縣、南投縣、苗栗縣、雲林縣、新竹縣、嘉義市、新竹市）透過「中臺灣區域治理平台」凝聚成堅實聯盟，協力推動區域內永續發展。2024年10月19日，8縣市首長齊聚，結合「臺灣氣候行動博覽會」於國立自然科學博物館共同簽署響應「科學為本的區域氣候行動倡議」宣言，實踐跨域合作、淨零共好目標。

**四大目標**

**能力建構、攜手減量、協力調適、邁向未來**

**八大行動**

**1.共築氣候行動學院**
**2.公私協力共推產業升級**
**3.節能減排，共推縣市能源轉型**
**4.綠色交通，運具轉型行無礙**
**5.向下扎根，推動社區為本調適**
**6.科技協力，搭建調適科研平台**
**7.垂直整合，串接跨層級夥伴關係**
**8.水平攜手，邁向淨零中臺灣**



14 海洋生態

# SDG 14 海洋生態

## 保育及永續利用海洋生態系，以確保生物多樣性並防止海洋環境劣化

本市在海洋生態保護部分，積極推動減少海洋污染及回收廢棄漁網等廢棄物，並加強海上查緝非法漁業行為，以維護海洋與海岸之生態與永續發展。

### 本市檢視之聯合國具體目標（Targets）

- **Target 14.1：**在西元2025年以前，預防及大幅減少各式各樣的海洋污染，尤其是來自陸上活動的污染，包括海洋廢棄物以及營養鹽污染。
- **Target 14.2：**在西元2020年以前，以可永續的方式管理及保護海洋與海岸生態，避免重大的不利影響，作法包括強健他們的災後復原能力，並採取復原動作，以實現健康又具有生產力的海洋。

### 對應臺灣具體目標（Targets）/指標（Indicators）

- **Target 14.1、14.2、14.4**

| 臺中市永續發展指標 | 2024年達成率 | 管考燈號 |
|---|---|---|
| 1.盤點與落實永續漁業資源保育規範累計成長率 | 100% | ● |
| 2.回收海洋廢棄物數量累計成長率 | 100% | ● |
| 3.刺網漁具標示輔導累計成長率 | 100% | ● |

### 一、遵守每年漁業署公告捕撈魩鱙配額量計畫

為落實漁業管理，保護漁業資源，以每月至少2次查核工作，取締違法捕撈行為基準，依照每年漁業署公告捕撈魩鱙（俗稱吻仔魚）配額量，以達到永續利用目標，2024年盤點與落實永續漁業資源保育規範累計成長率可達12.5%，預計2030年達33.3%。

盤點與落實永續漁業資源保育規範累計成長率

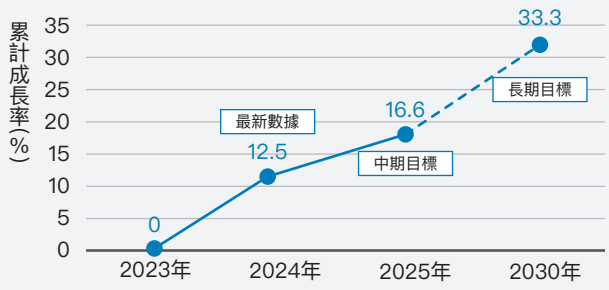

## 二、減少海洋污染回收廢棄物

本市鼓勵漁民參與海洋廢棄物清除工作，維護海洋環境及資源永續，每年約有數百萬海洋生物深受海洋廢棄物所害，如：廢棄漁網纏住海洋動物、塑膠垃圾被海龜誤食等，統計至2024年回收海洋廢棄物達135.158公噸，回收海洋廢棄物數量累計成長率達31.9%。

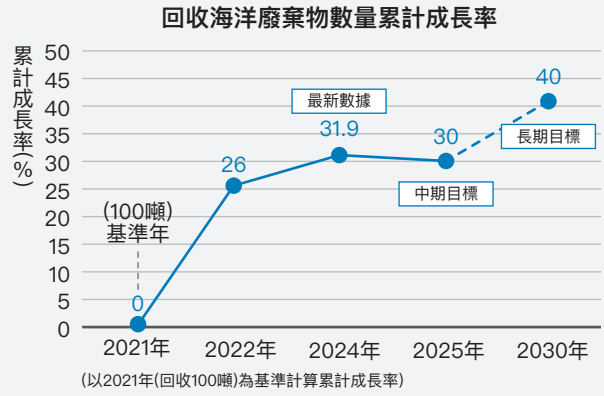


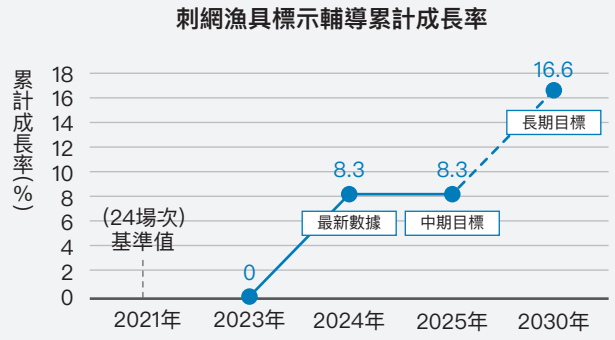





▲ 海洋廢棄物暫置區

以每月2場次頻率執行漁港巡查，以落實刺網漁具源頭管理，積極輔導漁民落實刺網漁具標示措施，減少網具隨意流失情形，降低海中幽靈漁網及海洋廢棄物，2024年刺網漁具標示輔導累計成長率達8.3%，預計2030年達16.6%。

## 三、臺中市特有之海瓜子簾蛤加以復育及貝苗放流

本市大甲至大安區沿海一帶本土種之小眼花簾蛤（俗稱海瓜子、赤嘴或花蛤）因環境及採捕壓力而減少，為復育以維持漁業資源量，本市海岸資源漁業發展所自2014年起與行政院農業委員會（現改制農業部）水產試驗所合作，採集當地種貝繁殖貝苗並培育至可放流規格，規劃每年冬季於大甲至大安區沿海一帶放流至少400萬粒貝苗，預計2025年特有復育海洋生物累積成長率達200%。

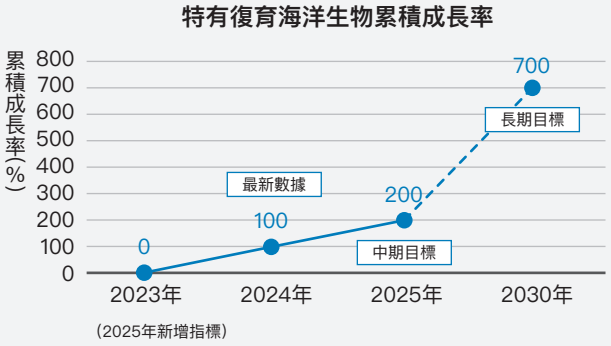




▲ 貝苗放流活動




# SDG 15 陸地生態

## 保育及永續利用陸域生態系，確保生物多樣性並防止土地劣化

為維護及保育陸地生態，本市透過濕地維護及野生動物保護、造林等方式維護陸域生態，以遏止生物多樣性的喪失。

### 本市檢視之聯合國具體目標（Targets）

- **Target 15.1：**在西元2020年以前，依照在國際協定下的義務，保護、恢復及永續使用領地與內陸淡水生態系統與他們的服務，尤其是森林、沼澤、山脈與旱地。
- **Target 15.2：**在西元2020年以前，進一步落實各式森林的永續管理，終止毀林，恢復遭到破壞的森林，並讓全球的造林增加x%。
  採取緊急且重要的行動，減少自然棲息地的破壞，終止生物多樣性的喪失，
- **Target 15.5：**在西元2020年以前，保護及預防瀕危物種的絕種。
- **Target 15.9：**在西元2020年以前，將生態系統與生物多樣性價值納入國家與地方規劃、發展流程與脫貧策略中。

### 對應臺灣具體目標（Targets）/指標（Indicators）

- **Target 11.7、15.1、15.6、15.8、15.9**

| 臺中市永續發展指標 | 2024年達成率 | 管考燈號 |
|---|---|---|
| 1.濕地生態教育宣導活動人次累計成長率 | 100% | ● |
| 2.生物多樣性保護區覆蓋率 | 100% | ● |
| 3.生態教育園區維護及移除外來動植物次數累計成長率 | 100% | ● |
| 4.滯洪池濕地化面積比率 | 100% | ● |
| 5.林木碳匯累計成長率 | 100% | ● |
| 6.人均綠地面積 | 100% | ● |

## 一、濕地及野生動物保護區生態教育

為維護濕地及陸地生態，每年辦理濕地教育活動教育下一代，2024年辦理高美濕地及野生動物保護區生態教育活動，參加人數共約840人，濕地生態教育宣導活動人次累計成長率達40%。



▲ 高美濕地生態導覽

**濕地生態教育宣導活動人次累計成長率**

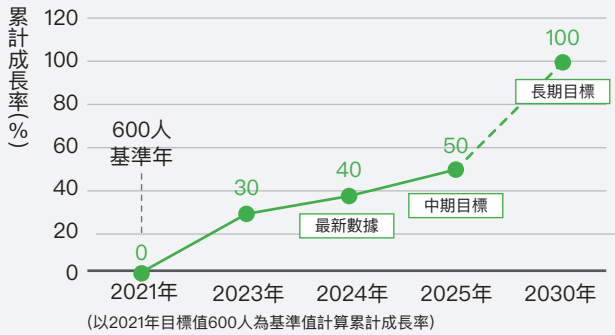


### 高美生物多樣性生態體驗活動

2019年共辦理8場、2020年共辦理12場，每場開放45人參加，以高美野生動物保護區之植物、鳥類、螃蟹等為主，以體驗方式瞭解高美濕地生物多樣性。

### 外來入侵植物互花米草移除教育宣導

2018年舉辦室內活動7場及室外活動4場，共計11場513位參與。

2019年舉辦室內活動6場及室外活動4場，共計10場525位參與。

2020年舉辦室內活動3場及室外活動3場，共計6場327位參與。

2021年舉辦導覽活動，共約660位參與。

2022年舉辦導覽活動，共約720位參與。

2023年舉辦導覽活動，共約780位參與。

2024年舉辦導覽活動，共約840位參與。

## 二、生態保育及擴大生物多樣性

為實踐生態保育與擴大生物多樣性區域，嚴審野生動物保護區或各級溼地內之各項開發案件，以降低因開發致使生物多樣性區域喪失，2024 年生物多樣性保護區覆蓋率為26%。

**生物多樣性保護區覆蓋率**

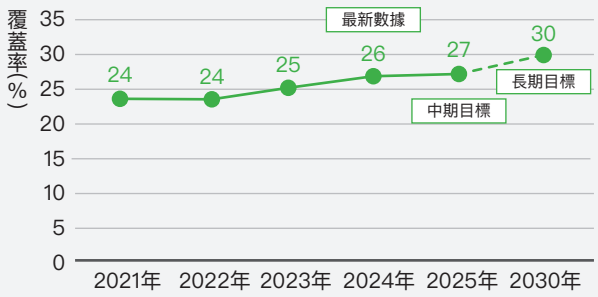


積極復育大安水蓑衣生態教育園區水塘之瀕臨絕種的水蓑衣，其為本國特有種的稀有植物，全臺只分布於本市大安區，清水區、龍井區濱海濕地，數量極為稀少，透過積極維護及移除外來動植物，降低絕種機率，2024年生態教育園區維護及移除外來動植物次數累計成長率達100%。

**生態教育園區維護及移除外來動植物次數累計成長率**

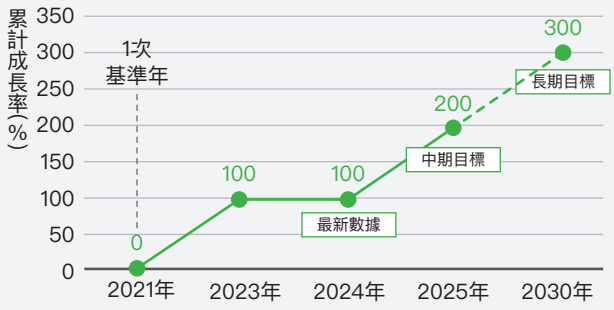



▲ 中央公園濕式滯洪池

## 三、滯洪池濕地化

導入自然為本之解決方案（Nature-based Solutions），積極推廣逕流分擔與出流管制設施滯洪池由乾式轉換為濕地化滯洪池，運用水域生態系統（如：人工濕地、生態湖泊等）提供生態系統服務功能，營造人與自然之平衡關係。2024年滯洪池濕地化面積比率達4.33%，2030年目標設定滯洪池濕地化面積比率達10%，以增加碳匯並減少溫室氣體濃度。

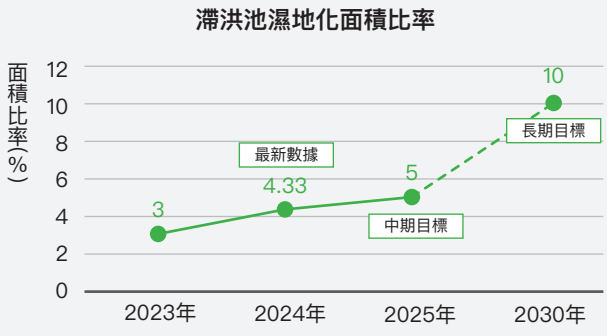


## 四、增加林木碳匯

為提升森林覆蓋面積及碳匯量，盤點轄管土地辦理新植與及撫育造林工作，推動外來種移除改正造林、復育劣化林地，並加強低蓄積人工林撫育更新，以擴大森林碳吸存效益及森林碳匯，20年生造林木面積約425公頃。2024年造林木面積累計約445公頃，產生約4,400公噸碳匯量，林木碳匯累計成長率為4.76%。



▲ 透過海岸林植樹復育，積極恢復海岸生態多樣性

林木碳匯累計成長率

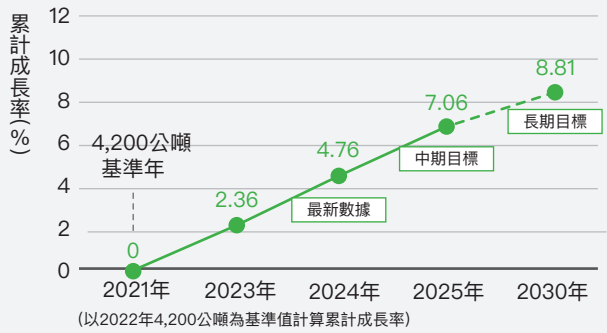


(以2022年4,200公噸為基準值計算累計成長率)

## 五、提高人均綠地面積

新闢既有公園新闢並辦理公墓轉型綠美化，改善鄰避景觀，增加人均綠地面積，2024年人均綠地面積達9.638平方公尺，2025年本市人均綠地面積六都第2，預計2030年人均綠地面積9.8平方公尺。

人均綠地面積

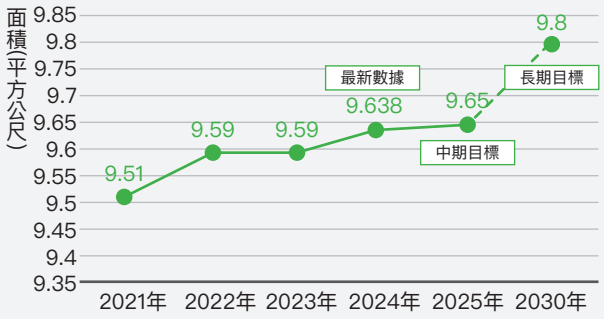




▲ 蜜糖公園保留糖廠遺構與湧泉意象，兼具休憩玩樂與歷史教育意義

## 六、推動生物多樣性國際參與

本市響應全球生物多樣性保育行動，正式加入「自然城市平台」（CitiesWithNature），成為全國第1個參與此國際平台的城市，未來持續強化生態保育與永續發展策略，也將與全球城市互相交流，攜手推動生物多樣性工作，預計2025年國際生物多樣性議題參與次數累計成長率達100%。

國際生物多樣性議題參與次數累計成長率




(2025年新增指標)

### 石虎自治條例

為保育臺中原生物種–石虎及其棲地，辦理「臺中地區石虎族群生態研究及保育教育推廣計畫」，進行進行石虎族群數量及棲地調查，並辦理保育及教育宣導活動、執行「臺中市瀕危物種及重要棲地生態服務給付推動計畫」，推動石虎農地友善環境耕作、生態服務給付、社區自主參與棲地維護等，並依「臺中市石虎保育自治條例」業於2023年4月11日公告「臺中市石虎保育委員會設置辦法」，推動石虎保育計畫、石虎熱區劃設及興辦公共工程之生態檢核諮詢等各項任務，以保護陸域生態。




# SDG 16 和平與正義制度

促進和平、多元的社會，確保司法平等，建立具公信力且廣納民意的體系

本市運用科技執法機制及建立公平、公開的法治社會，打造有效率、和平及具包容性的社會。

### 本市檢視之聯合國具體目標（Targets）

- **Target 16.1 :** 大幅減少各地各種形式的暴力以及有關的死亡率。
- **Target 16.2 :** 終結各種形式的兒童虐待、剝削、走私、暴力以及施虐。
- **Target 16.6 :** 在所有的階層發展有效的、負責的且透明的制度。
- **Target 16.7 :** 確保各個階層的決策回應民意，是包容的、參與的且具有代表性。
- **Target 16.10:** 依據國家立法與國際協定，確保民眾可取得資訊，並保護基本自由。

### 對應臺灣具體目標（Targets）/指標（Indicators）

- **Target 9.4、16.1、16.4、16.6**

| 臺中市永續發展指標 | 2024年達成率 | 管考燈號 |
|---|---|---|
| 1.暴力犯罪破獲率 | 100% | 綠 |
| 2.暴力受虐介入率 | 100% | 綠 |
| 3.每十萬人口交通事故死傷人數 | 89.4% | 黃 |
| 4.消費爭議案件調解率 | 100% | 綠 |
| 5.智慧客服提問數成長率 | 103.86% | 綠 |
| 6.納稅者權利保護服務案成長率 | 105.88% | 綠 |
| 7.公務人員貪瀆不法比例 | 100% | 綠 |
| 8.稅務線上申辦件數成長率 | 233.75% | 綠 |
| 9.地方稅直撥退稅比率成長率 | 107.11% | 綠 |
| 10.提升行動支付繳納率 | 100% | 綠 |

## 一、強化犯罪偵防能量，提升刑案破獲率

針對暴力犯罪（殺人、強盜、搶奪、擄人勒贖、強制性交、重傷害及重大恐嚇取財）等指標或矚目性案件，務求立即偵破並強力執行各項策略打擊犯罪，目標暴力犯罪破獲率達

100%，以有效防制案件發生，2024年本市全般刑案、竊盜及暴力犯罪指標發生數六都最低，創7年新低。

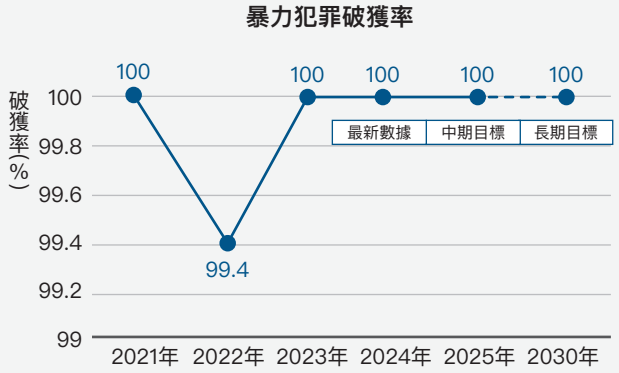





▲ 破獲暴力犯罪，提升刑案破獲率

## 二、提供網絡整合服務，降低兒虐案件

臺中市透過網絡整合服務，積極降低兒虐案件發生。自2022年至2025年增聘126名社工投入保護工作與家庭處遇，至2024年將介入率提升至85.3%，有效提升兒少安全。同時辦理包含追蹤輔導、親職指導、心理諮商及親子活動，協助家長強化教養功能。市府並定期召開跨網絡合作會議，整合醫療、教育、司法與社政力量，妥善處理高風險個案，共同守護兒少安全成長。




▲ 社區防暴宣導活動

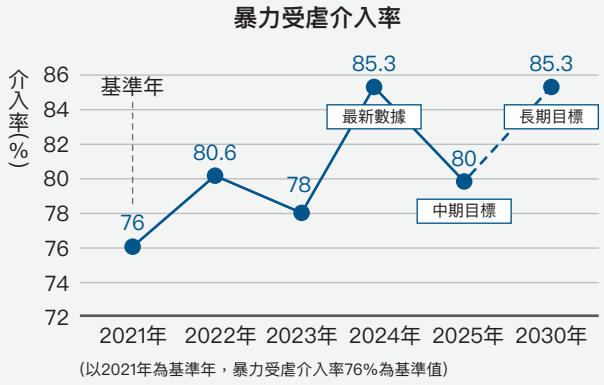


## 三、智慧分析提升交通執法效能

為促進和平且包容的社會，從交通執法、宣導與工程改善等面向著手，落實交通路口安全大執法並運用智慧科技分析，建置：（1）「科技執法監控中心」、（2）「區間平均速率執法設備」、（3）「多功能違規偵測系統」、（4）「違規停車科技執法設備」、（5）「禁行大車暨跨越槽化線違規自動偵測系統」等科技措施提升執法效能，透過24小時不間斷違規偵測，遏止交通違規行為、建立路人守法觀念，維護汽（機）車、自行車、行人等各用路族群的通行空間及交通秩序，2024年每十萬人口交通事故死傷人數達3,284人且交通事故死傷人數降幅為六都第1。




▲ 烏日區中山路與高鐵東路口設置違規取締科技執法系統

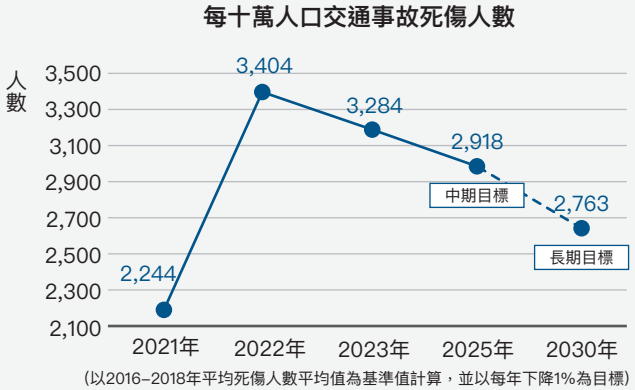


## 四、強化消費爭議調解機制

積極推動消費爭議調解，由調解委員居中傾聽當事人意願，協助雙方尋求可接受之共識，並強化民眾法治教育與消費者保護宣導，以降低消費爭議發生，促進當事人自主解決紛爭，達成節省社會資源，縮短爭議處理時間。2024年調解率為55.2%，未來將努力精進提升。

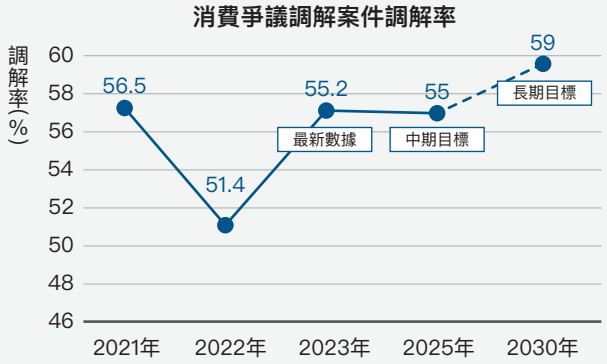




▲ 辦理消保教育宣導，強化民眾法治教育，期降低消費爭議之發生

## 五、24小時x365天「AI智慧客服」

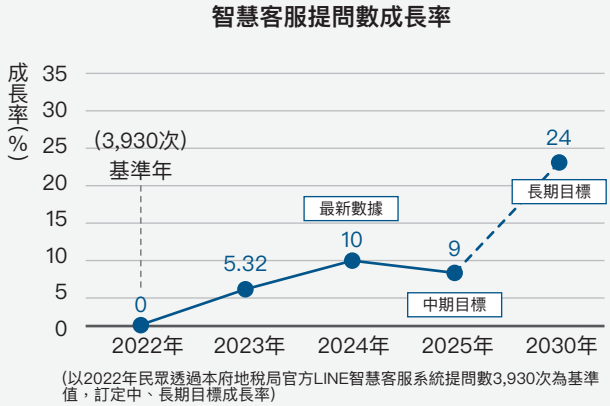


為滿足全國民眾需求，2022年以「中稅AI智慧客服」為基礎，協助財政部規劃並建置全國地方稅智慧客服系統「地稅小幫手」，提供民眾全年無休、24小時的稅務諮詢服務，並持續進行系統優化，打通一站式稅務服務。同時為

確保本市市民之稅務問題能即時獲得回應，亦建置官方LINE串接服務。2024年計提問達4,327次，目標達成率103.86%，智慧客服提問數成長10%。



▲ 積極辦理宣導活動，推動「全國地方稅智慧客服系統」

## 六、推動行政透明方案計畫

為具體實踐「守護臺中　堅持幸福」的施政目標，打造具公民意識與社會信任的現代化城市，共計提出419案廉能透明措施實施，有效提升民眾對本府施政信賴；推動企業服務廉政平台，建構廉潔且優質的營商環境，適時成立機關採購廉政平台，優化公共工程的執行品質，執行323案公務員廉政宣導、深化市民反貪意識辦理1,957場社會參與活動，充分展現誠信清廉量能。公務人員貪瀆不法比例2024年降至3.68‰。

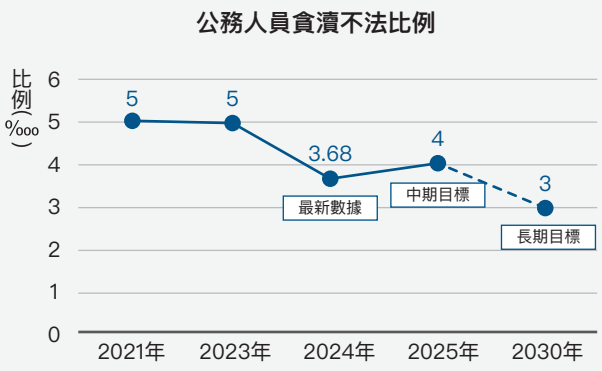




▲ 學習司法官參訪福田水資源回收中心機關採購廉政平臺，促進司法與行政部門的跨領域合作

## 七、稅捐稽徵機關主動發掘納稅者權利保護案件行動方案

自納稅者權利保護法施行以來，持續辦理對內教育訓練及對外租稅宣導，以提升納稅者權利保護官協助解決稅捐爭議之效能，及讓民眾知曉納稅者權利保護觀念並善用納稅者權利保護制度，並積極執行財政部訂定之「稅捐稽徵機關主動發掘納稅者權利保護案件行動方案」，掌握民意機關及媒體關切案件，主動瞭解陳情內容，適時協助消弭爭議，並提供必要協助，具體落實保障納稅者權益及疏減訟源之效能。2024年納稅者權利保護服務案受理件數為90件，目標達成率為105.88%、納稅者權利保護服務案成長率為37.06%。



▲ 於市府集會堂專題講授「納稅者權利保護及稅務爭訟案例分享」

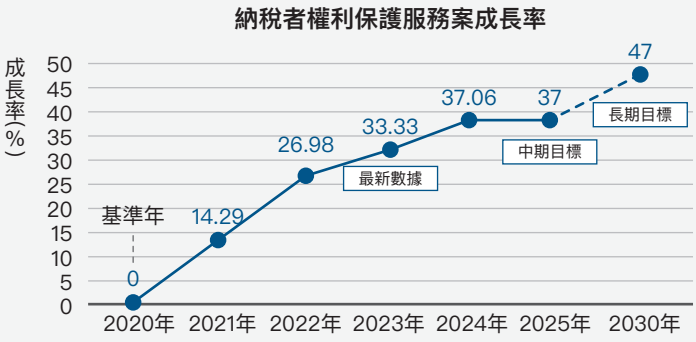


## 八、推動資料開放平台

落實陽光政治，建立施政透明化，強化各機關資料開放數量與品質，以數量2025年新增成長率5%，2030年預計提供更多高品質資料。

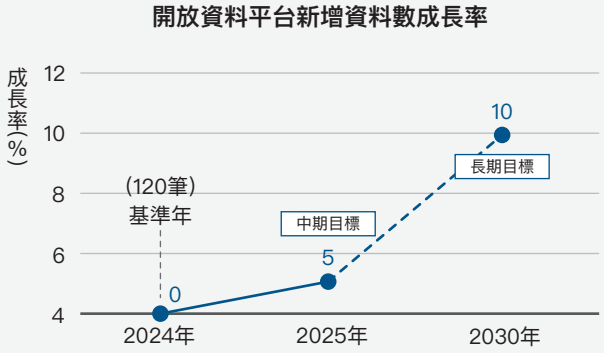





▲ 本市榮獲行政院113年–資料開放金質獎，數位局林局長由行政院鄭副院長頒獲此獎

## 九、稅務申辦MyData，在家方便又減碳

2022年全國首創線上申辦全面介接數位發展部MyData，將民眾可以自然人憑證、金融憑證、晶片金融卡或已註冊健保卡等方式驗證身分，經線上同意，申辦所需之應備文件即傳輸至本局，民眾只要在家就可完成申辦，免再四處奔波，有助落實節能減碳政策，促進城市永續發展。2024年申辦件數計2萬6,881件，稅務線上申辦件數成長率為20%。

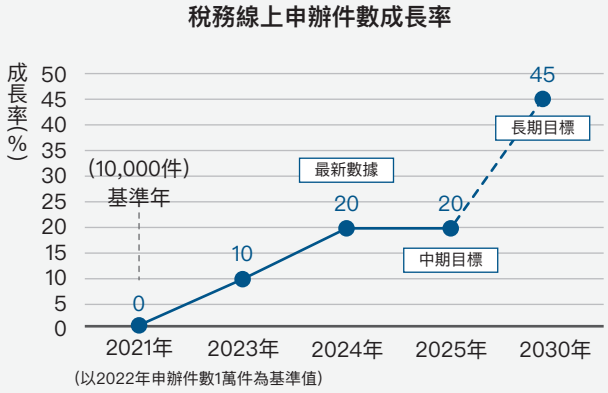





▲ 協助民眾透過「稅務申辦MyData」完成稅務服務

## 十、加強推廣直撥轉帳退稅作業計畫

積極宣導納稅義務人申辦長期轉帳退稅，一旦約定之地價稅、房屋稅或使用牌照稅，發生退稅情事，將直接撥入納稅義務人指定之金融機構帳戶，既可減少退稅成本，又可免除紙本支票收受、兌領之不便及承擔遺失之風險，簡政

便民，維持徵納雙方良好合作夥伴關係。

2024年辦理地方稅直撥退稅比率成長16.54%，預計2030年達18.2%。

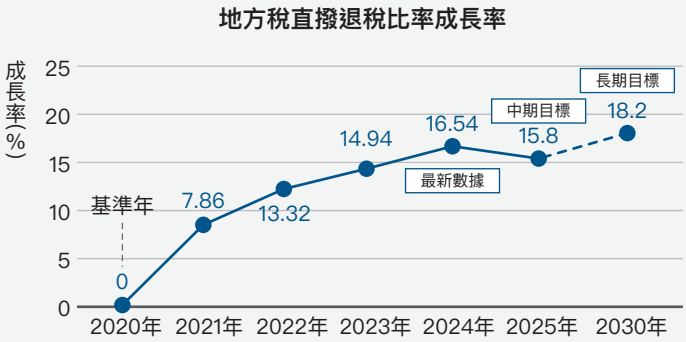


## 十一、行政罰鍰支付繳納

為提升民眾繳納行政罰鍰的便利性及行政效能，本府積極推動多元支付管道，打造無紙化、節能減碳的綠色金流服務環境，以落實低碳永續發展目標。經統計至2024年底，民眾使用行動支付約達6.25%。

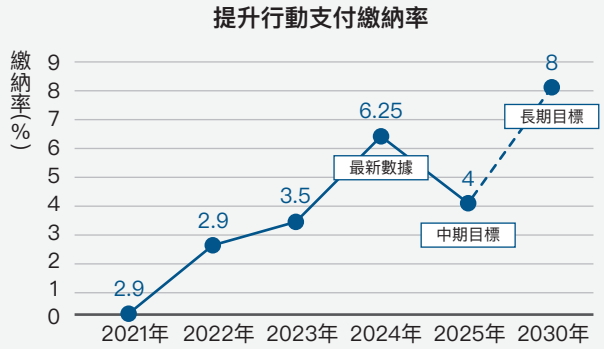


▼ 多元支付繳納行政罰鍰




### 杜絕環保犯罪維護環境正義

為維護全市環境品質，成立「檢警環林查緝環保犯罪聯合小組」，於重點區域共計73處，架設181支遠端影像監控設備，運用AI科技技術，共同合作，偵查不法業者偷倒廢棄物情事，2024年查緝共78件。

### 因應聯合國兒童權利公約，守護兒少身心健康發展

為保障未滿18歲兒少之權益及因應聯合國兒童權利公約（UN Convention on the right of child，簡稱CRC），訂定「臺中市推展兒少於社區參與計畫」、「臺中市兒童權利公約教育訓練」及「臺中市兒童權利公約宣導計畫」，並透過宣導活動、教育訓練及兒少培力課程等多元形式，提升社會大眾對CRC認知，以此實踐及促進兒少權利。



▲ 「囡仔有耳攏有喙」2024臺中兒權嘉年華大型宣導活動，民眾踴躍參與有獎徵答

17 全球夥伴

# SDG 17 全球夥伴

## 建立多元夥伴關係，協力促進永續願景

本市積極加入國際組織與發展城市外交，並透過國際合作及永續夥伴志願服務加強全球夥伴關係。

**本市檢視之聯合國具體目標（Targets）**

- **Target 17.16:** 透過多邊合作輔助並提高全球在永續發展上的合作，動員及分享知識、專業、科技與財務資源，以協助所有國家實現永續發展目標，尤其是開發中國家。

| 臺中市永續發展指標 | 2024年達成率 | 管考燈號 |
|---|---|---|
| 1.國際交流場次年成長率 | 100% | ● |
| 2.永續發展指標市政新聞則數成長率 | 100% | ● |
| 3.志工人數成長率 | 231% | ● |

### 一、城市外交永續夥伴計畫

為落實「城市外交永續夥伴計畫」，藉由43個姊妹市/友好城市交流及外賓接待參訪等業務交流，同時積極參與國際組織交流平台，結合產官學力量，極大化資源運用層面之廣度與深度，推動城市外交及多邊協力合作關係，以實踐全球夥伴永續發展目標；2023年及2024年分別執行58及70場次，達成2024年16.6%成長率。



▲ 2024年1月24日美國在臺協會華語學校校長艾琳等外賓受邀參加「臺中市政府2024年迎新揮毫贈春聯」活動，與市長共同揮毫迎新春

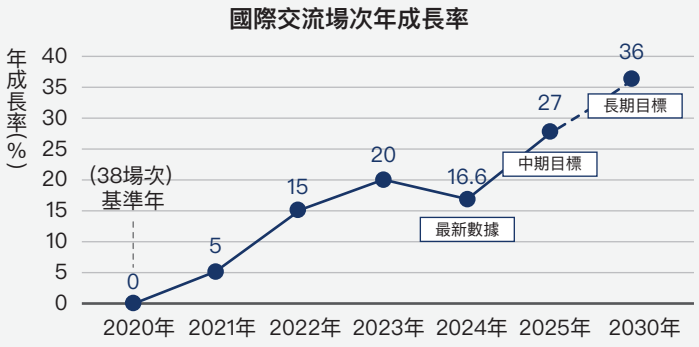


## 二、加強宣導永續指標新聞報導

為讓大眾瞭解永續業務及推廣執行成果及加強府內夥伴關係，將永續指標轉化成貼近市民日常生活的行動語言，藉由市政新聞宣導永續指標內涵，2024年永續發展指標市政新聞則數成長率達59%，預計2030年永續發展指標市政新聞則數成長率達65%。

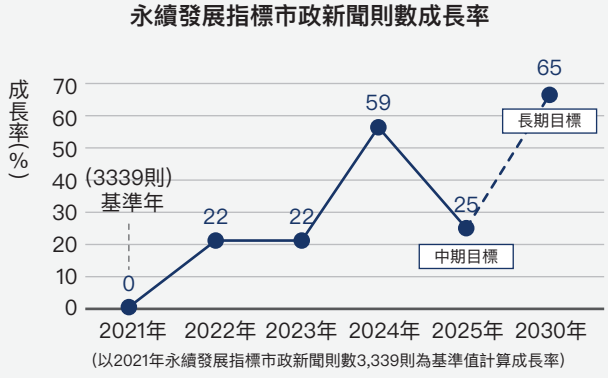



現在位置 > 首頁 > 熱門公告 > 市政新聞

中市府參訪布里斯本會展中心 盧市長讚永續典範值得借鏡

台中市長盧秀燕率團出訪澳洲第三天，昨(8)日再以會展中心為重點，前往參訪位於昆士蘭州首府的布里斯本會展中心(Brisbane Convention & Exhibition Centre, BCEC)，深入了解該場館於永續營運、智慧管理與帶動城市發展等的創新作法。

盧市長提到，台中國際會展中心歷經多年籌建，今年底將正式對外營運，未來將成為中台灣展覽與會議的重要平台，對產業升級、經濟發展與國際能見度提升具有關鍵意義，此次特別前往全球知名的布里斯本會展中心參訪，希冀借鏡其成功經驗，以及永續發展，強化台中的場館營運與國際競爭力。

盧市長表示，布里斯本會展中心為澳洲第二大會展設施，更是一座獲得Green Globe認證的會展場所，長年致力與綠色營運、永續建築與社區連結，例如場館推動的節能減碳系統、再生能源運用，以及食物回收再製等策略等，展現場館對於ＥＳＧ的重視與實踐，都令人印象深刻。

經發局說明，布里斯本會展中心位於城市核心的South Bank文化特區，為澳洲最具代表性的會展場館之一，其建築特色與營運模式為全球會展產業的典範，由昆士蘭州政府全額出資興建，並交由國際知名場館營運商ASM Global負責日常營運與展會招商，場館 1995年啟用至今，每年承辦超過 1,000 場會議、展覽、演出與慶會活動，年均吸引超過70萬名國內外參與者，成功帶動當地觀光、住宿、交通及周邊商業的整體發展，展現會展經濟的高度帶動效應。

經發局補充，布里斯本會展中心跟台中國際會展中心有許多相似之處，在設計上具備多功能彈性空間與智慧綠色建築認證，都由政府自建並委託會展專業單位營運，透過政府出資、公私協力，專業管理三者整合，成功打造一座兼具國際水準與城市特色的綜合型會展平台，在規劃綠色會展、永續經營及辦理國際展會經驗豐富，可望透過此次與國際場域的對話與學習，提升台中市國際會展競爭力，進一步帶動地方產業升級與觀光發展。(8/9)*經發局

聯絡人:台中市政府經濟發展局

聯絡電話:04-22289111

▲ 市政新聞刊登平台

## 三、志願服務實施計畫

由27個目的事業主管機關積極共同推動志願服務，至2024年底，志工人數已達13萬8,087人，較2020年成長9.8%，未來將進一步拓展志工服務領域，並持續舉辦訓練、研習與交流活動，強化跨網絡合作，深化志願服務的能量與影響力。

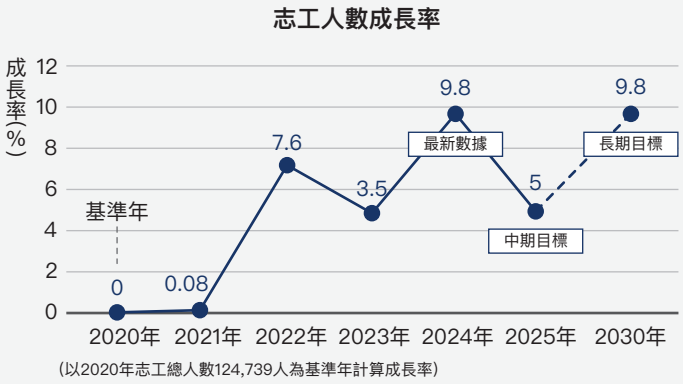


(以2020年志工總人數124,739人為基準年計算成長率)



▲ 事業主管機關志願服務觀摩研習活動

## 四、臺中市社區營造點計畫

為鼓勵青年參與，辦理促進青年參與社區共創活動，運用所學之專業知識與創意，針對當代社區多元文化、環境及經濟等議題，提出社區營造創新行動方案，連結在地社區、社群及網



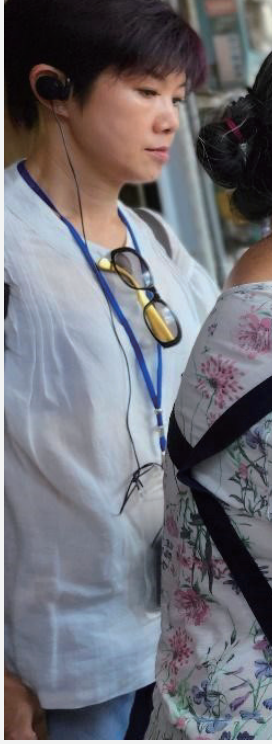

▲ 2024年青年參與社區共創計畫–新峰農場交流社造經驗 / 2024年青年參與社區共創計畫–水滴市場走讀

路，厚植地方多元文化能量，營造共好社會。2024年截至12月底已辦理29場次，成長率達16%。

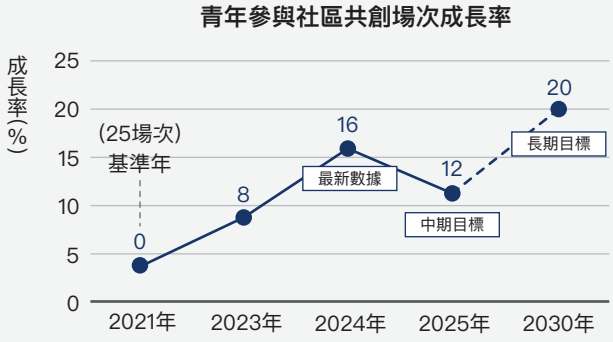


### 強化青年參政機制

2019年成立全國規模最大的青年事務諮詢委員會（以下簡稱青諮會），建構市府與青年之間的溝通平台，強化青年公共參與與政策建言機制，並定期辦理培力課程及跨縣市參訪，培養政策視野與協作能力。歷屆委員透過議題小組及委員會提案機制，累計建言採納率逾九成，已具體落實於交通安全改善、青年創業與就業支持、社會住宅政策及性別友善措施等，展現高度政策影響力。

青諮會積極推動性別平衡及多元族群代表（如：原住民、新住民及客家等），確保不同背景的青年皆有發聲機會，逐步落實公共參與平權。目前共有原住民族青年4位、客家民族青年10位、新住民青年4位及身心障礙者青年2位，青年建言已成為市府施政參考的重要依據，並有助於形塑符合青年世代需求的城市發展策略，提升市府施政透明度與信任度。

## 五、國際永續倡議計畫

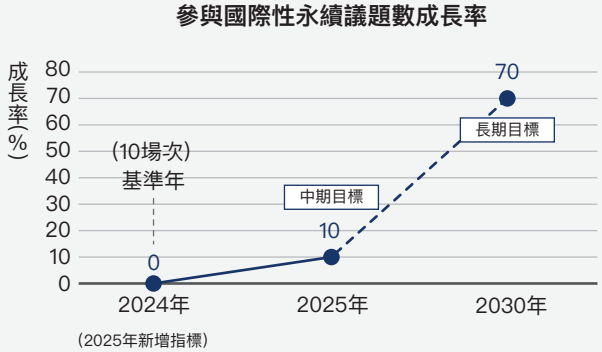


為提升城市參與國際永續倡議之能見度與貢獻度，強化與全球城市和國際組織的交流合作，



藉此指標評估本府國際性永續議題參與程度及推動成果，展現本市作為全球永續夥伴的積極角色，預計2025年參與國際性永續議題數成長率達10%。






▲ 2025年4月3日鄭副市長與玻利維亞市政協會聯盟（FAM-BO-LIVIA）主席Dr. Flavio E. Merio Maydana 簽署合作交流意向書草約，成為本府首次與城市組織簽署合作交流意向書，等同與該組織轄下城市同時建立連結關係，而非僅對單一城市，對於城市友好關係與結盟更具加乘效益，落實SDG17全球夥伴目標，雙方共同實現永續願景。

### 加入國際氣候組織，宣示減碳決心

本市積極加入國際氣候組織，如：地方政府永續發展理事會（Local Governments for Sustainability, ICLEI）、全球氣候與能源市長聯盟（Global Covenant of Mayors for Climate & Energy, GCoM）、脫煤者聯盟（Powering Past Coal Alliance）、碳揭露專案（Carbon Disclosure Project, CDP）等組織，並為臺灣第一個加入自然城市平台（CitiesWithNature）的城市。其中，本市亦已多年（2020年、2022年、2024年）榮獲碳揭露專案評比最高級（A級），另也因應國際氣候緊急狀態，與財團法人綠色和平基金會簽署「氣候緊急宣言」、因應永續發展與淨零目標，與財團法人台灣永續能源研究基金會董事長簡又新大使簽署「公部門永續發展倡議書」，宣示推動淨零決心。

## 中臺灣區域治理平台，跨域合作199項提案

「中臺灣區域治理平台」自2019年啟動迄今，共商199項提案，如：成立跨縣市空污通報平台、廢棄物焚化底渣互惠處理機制、臺61線西濱公路交流道改善工程、國旅振興互訪擴大內需市場、建請中央加強校園營養午餐食材源頭管理、關稅議題與因應等，致力解決民生攸關與區域永續發展問題。

## 跨機關推動地方創生

本市配合國發會，以「雙軌策略」推動在地創生，並與臺灣觀光地方創生協會公私協力，走進城鄉實際查訪，發掘創生潛力區域，如：高齡照護服務、文化資產保存與重建、地方特色景點串連等，並運用區域特色，設計地方輕旅行、推廣食農教育，打造在地品牌，活絡地方文化及打造區域特色。

未來透過穩健布局，持續盤點不同區域的特色資源，展現跨機關合作能量，使地方創生逐漸累積成相互串連的發展網絡，為後續長遠推動奠定良好基礎。

## 利害關係人溝通協調

本市為深入利害關係人溝通、協調及合作，透過城食森林計畫媒合各局處對應之轄管相關單位（如：區、鄰、里、公寓大廈管委會等），進行都市農耕及環境綠化；另召開民政局及29區區公所之永續發展推動相關會議，解說永續發展國際趨勢、利害關係人及SDGs議合實務案例，深化全民永續意識。

為強化本市氣候變遷調適策略，邀請環境部、專家學者2位（國立臺中教育大學專家學者、逢甲大學），並傾聽多元利害關係人意見（國家災害防救科技中心、臺中市公害防治協會、社團法人臺中市新環境促進協會、臺中市原鄉文化協會、臺灣護樹協會、臺灣護樹團體聯盟、爭好氣聯盟、環境權保障基金會臺中辦公室、大地心環境關懷協會、主婦聯盟環境保護基金會臺中分會、臺灣氣候行動網絡、臺灣生態學會、臺中市原住民族公共政策研究社、臺中市勞工福利促進協會），針對臺中市氣候變遷調適方案等7大領域（維生基礎設施、農業生產及生物多樣性、健康、水資源、能源供給及產業、土地使用、海洋及海岸等），提出氣候變遷調適策略修正建議，作為本市調適方案之修正方向。

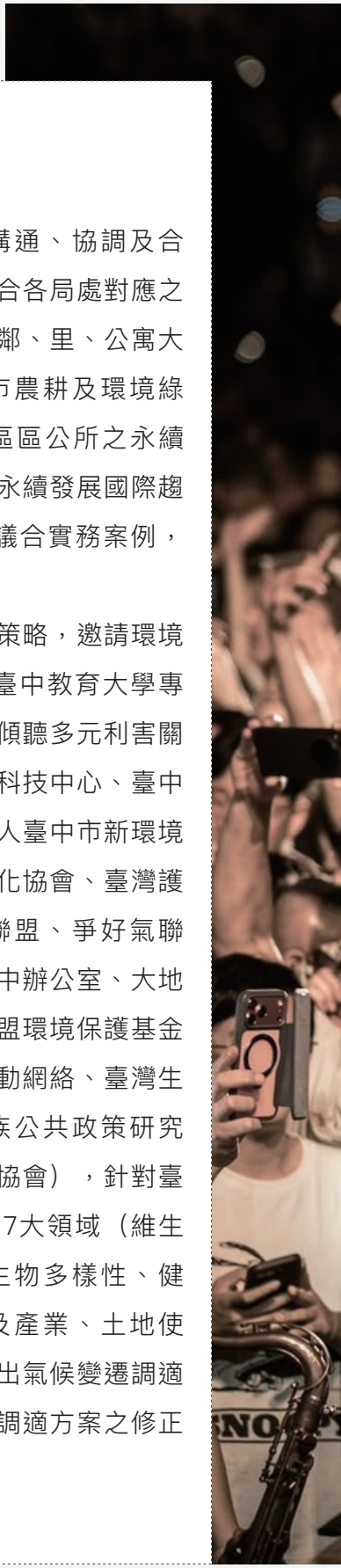





# 09

## 未來展望
## FUTURE OUTLOOK



## 精進全齡社會福利與健康照護，營造友善宜居幸福城市

面對本市遷入人口增加及高齡少子女化的社會趨勢，持續推動全齡及多元族群社會福利，健全長者及嬰幼兒醫療保健服務。針對長者流感疫苗接種率較低部分，持續依據中央公告對象，安排社區疫苗接種，強化行銷宣導，並搭配衛生所假日門診，多管齊下提升接種率；同時，為提升運動人口比例，將精進運動回饋機制，鼓勵企業推動「職工運動」，並開放校園場地供運動使用，積極推動運動社區化，以滿足各區市民的運動需求，深化全民健康意識。

## 招商引資及產業升級，打造活水經濟富強城市

因應國際關稅衝擊及提升職業訓練後的就業穩定性，將持續深化「前店、後廠、自由港」策略，吸引企業投資，並著重九大工業領域產業升級與創新，實施產業與就業輔導機制，提供創業資源及培訓，全面提升產業競爭力，提升就業及落實人才在地深耕；同時，透過「中臺灣區域治理平台」等機制，爭取政策支持以維持匯率穩定，分散海外市場風險，並啟動補助國外參展、鼓勵廠商拓展國際市場、推動研發補助、辦理特定工廠輔導等多項措施，確保本市企業能穩健且永續地發展。

## 跨域合作加速永續淨零轉型，邁向永續韌性淨零城市

面對氣候變遷衝擊、中火排放、溫室氣體排放增加等問題，持續落實「2050臺中市淨零碳排路徑」、「臺中市永續淨零自治條例」、發展自願減量抵換專案，導入ESG輔導團，輔導用電大戶實行節能減碳措，協助提升企業落實淨零行動的能力，並加速推動再生能源，逐步達成能源轉型，積極推動綠色低碳運輸、近零碳建築，透過淨零生活數位平台引導民眾生活習慣轉型；針對氣候調適，持續推動全民植樹提升綠覆率面積、落實滯洪池溼地化、強化防災措施等調適防災作為，強化氣候風險因應能力及改善溫室氣體排放，邁向永續韌性淨零城市。

針對河川污染問題，導入智慧科技執行污染溯源，透過「中臺灣區域治理平台」，建立烏溪流域聯防整治平台，加強巡查、異常污染源通報及訊息共享，以改善河川水質。

## 深化國內外合作夥伴關係，健全永續治理運作機制

永續治理運作仰賴健全的制度與多元的夥伴關係，未來將與時俱進調整永續發展策略與修訂指標，定期檢視永續指標與計畫的執行績效，每兩年出版VLR揭露永續治理的成果，透過中央與地方、跨局處及跨域永續合作，落實聯合國 17 項 SDGs，並以「不遺漏任何人」的精神為核心，傾聽多元利害關係人的意見，持續參與國際組織永續倡議，攜手產、官、學、研、民共同合作，建立活絡的合作夥伴關係，推動臺中邁向永續城市。

# 10 APPENDIX
# 附件



# 附件一、臺中市幸福策略、永續發展指標、計畫/行動方案

**（共計170項指標、162項計畫）（＊ 為VLR3.0新增指標；◊ 為COP29倡議）**




SDGs目標

## SDG 1 消除貧窮

領域面向 社會

| 守護臺中幸福策略 | 臺中市永續發展指標 | 臺中市永續發展計畫/行動方案 | 局處 |
|---|---|---|---|
| 6 | 1. 參與脆弱家庭支持服務涵蓋率 | 1. 布建家庭社區支持服務計畫 | 社會局 |
| 6 | 2. 兒少教育發展帳戶申請開戶率 | 2. 兒少教育發展帳戶 | 社會局 |
| 6 | 3. 參與低（中低）收入戶脫貧措施涵蓋率 | 3. 脫貧計畫 | 社會局 |
| 6 | 4. 累計減免低收入成長率 | 4. 減免低收入戶治喪費用 | 民政局 |
| 6 | 5. 身障生就業率 | 5. 身心障礙學生就業準備講座 | 勞工局 |
| 6 | ＊ 6. 社會救助人員訓練涵蓋率 | ＊ 6. 臺中市低收入戶及中低收入戶審核補助案件及特殊情形個案評估人員教育訓練計畫 | 社會局 |
| 6 | ＊ 7. 社會住宅育兒租金補貼受益戶數比例 | 7. 共好社宅 | 都發局 |




SDGs目標

## SDG 2 消除飢餓

領域面向 經濟 社會

| 守護臺中幸福策略 | 臺中市永續發展指標 | 臺中市永續發展計畫/行動方案 | 局處 |
|---|---|---|---|
| 6 | 1. 施用有機質肥料面積累計成長率 | 1. 確保永續發展的糧食生產系統<br>◊ COP29—巴庫氣候行動倡議 | 農業局 |
| 10 | 2. 批發市場農產品用藥不合格率 | 2. 保障消費者安全蔬果加強批發市場農藥攔檢 | 農業局 |
| 6 | 3. 餐飲業者稽查件數成長率 | 3. 強化食品業者稽查管理 | 衛生局 |
| 6 | 4. 餐飲業者通過自主管理成長率 | 4. 餐飲衛生管理分級評核計畫 | 衛生局 |
| 6 | ＊ 5. 國產非基改大豆契作收購面積成長率 | ＊ 5. 推動臺中市在地國產非基因改造大豆契約收購<br>◊ COP29—巴庫氣候行動倡議 | 農業局 |
| 6 | ＊ 6. 長者營養教育里涵蓋率 | ＊ 6. 衡量市民營養均衡相關指標 | 衛生局 |




SDGs目標

## SDG 3 健康與福祉

領域面向 社會

| 守護臺中幸福策略 | 臺中市永續發展指標 | 臺中市永續發展計畫/行動方案 | 局處 |
|---|---|---|---|
| 6 | 1. 嬰兒死亡率 | 1. 孕產婦兒健康關懷服務 | 衛生局 |
| 6 | 2. 結核病發生率 | 2. 潛伏結核全都治計畫 | 衛生局 |
| 6 | 3. 愛滋感染者服藥比率 | 3. 愛滋感染者服藥 | 衛生局 |
| 5 | 4. 65歲以上長者公費流感疫苗接種率 | 4. 流感疫苗接種計畫 | 衛生局 |
| 6 | 5. 服務身障據點涵蓋率 | 5. 身障共融幸福倍增計畫 | 社會局 |
| 5 | 6. 參與長青學苑成長率 | 6. 推動長青學苑計畫 | 社會局 |
| 6 | 7. 長照服務使用比率 | 7. 長期照顧十年計畫2.0 | 衛生局 |
| 6 | 8. 長照即時通APP涵蓋率 | 8. 長照即時通APP | 衛生局 |
| 6 | 9. 長者到宅及定點心理諮詢服務成長率 | 9. 長者到宅及定點心理諮詢服務 | 衛生局 |
| 12 | 10.文化健康站累計成長率 | 10.原住民族長期照顧–文化健康站實施計畫 | 原民會 |
| 5 | 11. 規律運動人口比例 | 11. 國民運動中心新建計畫 | 運動局 |
| 6 | 12.每十萬人建築物火災發生數 | 12.有效降低建築物火災數計畫 | 消防局 |
| 6 | 13.OHCA案件康復出院率 | 13.提升大臺中緊急救護能量 | 消防局 |
| | 14.EMTP比率 | | 消防局 |
| 6 | 15.高齡友善藥局家數成長率 | 14.推動社區藥局導入高齡友善設備與服務 | 衛生局 |
| 6 | 16.酒醉駕車肇事下降率 | 15.酒醉駕車防制 | 警察局 |
| 6 | * 17.孕婦產前檢查利用率 | * 16.孕婦產前檢查 | 衛生局 |




SDGs目標

## SDG 4 教育品質

領域面向 社會

| 守護臺中幸福策略 | 臺中市永續發展指標 | 臺中市永續發展計畫/行動方案 | 局處 |
|---|---|---|---|
| 5 | 1. 公共托育設施行政區覆蓋率 | 1. 公托倍增計畫 | 社會局 |
| 5 | 2. 嬰幼兒家外送托率 | | 社會局 |
| 5 | 3. 公共化幼兒園班級累計成長率 | 2. 公幼再加量實施計畫 | 教育局 |
| 7 | 4. 高中以下師生參與科技教育人數累計成長率 | 3. 推動科技教育 | 教育局 |
| 7 | 5. 國際教育計畫學生參與人次成長率 | 4. 推動國際教育 | 教育局 |




SDGs目標

## SDG 4 教育品質

領域面向 社會

| 守護臺中幸福策略 | 臺中市永續發展指標 | 臺中市永續發展計畫/行動方案 | 局處 |
|---|---|---|---|
| 7 | 6. 參與英（雙）語教育活動校數成長率 | 5. 高級中等以下學校推動雙語及英語相關課程或活動 | 教育局 |
| 5 | 7. 參與終身學習相關課程人次累計成長率 | 6. 推動終身學習 | 教育局 |
| 13 | 8. 人均借閱圖書量 | 7. 提升借閱成長計畫 | 文化局 |
| 7 | 9. 辦理教師精進研習場次成長率 | 8. 精進教師教學專業 | 教育局 |
| 7 | 10.參與特教增能研習人數累計成長率 | 9. 辦理融合教育及CRPD相關知能研習 | 教育局 |




SDGs目標

## SDG 5 性別平等

領域面向 社會

| 守護臺中幸福策略 | 臺中市永續發展指標 | 臺中市永續發展計畫/行動方案 | 局處 |
|---|---|---|---|
| 6 | 1. 性別友善措施成長率 | 1. 臺中市政府各機關推動性別平等創新計畫 | 社會局 |
| 6 | 2. 單位主管女性比例 | 2. 持續推動所屬機關遴用女性擔任主管職位 | 人事處 |
| 6 | * 3. 委員會落實性別比例 | 3. 持續推動所屬各委員會（任務編組）委員（成員）任一性別比例達三分之一以上 | 人事處 |
| 6 | * 4. 成人保護案件服務提供成長率 | * 4. 提升臺中市成人保護案件服務 | 社會局 |
| 6 | * 5. 工會女性幹部比例 | * 5. 推動工會團體性別主流化輔導計畫 | 勞工局 |
| 6 | * 6. 政府機關新建公廁男女廁間比1：4以上累積率 | * 6. 本府所屬機關新建公廁男女廁間比達1：4以上占比 | 環保局 |
| 6 | * 7. 繼承不動產宣導人次成長率 | * 7. 營造繼承性別平權 | 地政局 |




SDGs目標

## SDG 6 淨水與衛生

領域面向 環境

| 守護臺中幸福策略 | 臺中市永續發展指標 | 臺中市永續發展計畫/行動方案 | 局處 |
|---|---|---|---|
| 3 | 1. 飲用水質不合格率 | 1. 飲用水查核抽驗管制計畫 | 環保局 |
| | | ◊ COP29—水促進氣候行動宣言 | |
| 15 | 2. 整體污水處理率 | 2. 推動污水下水道用戶接管建設計畫 | 水利局 |
| | | ◊ COP29—水促進氣候行動宣言 | |
| 3 | 3. 河川未受污染比例 | 3. 水污染防治綜合管理計畫 | 環保局 |
| | | ◊ COP29—水促進氣候行動宣言 | |
| 3 | 4. 河川水質自動監測數據完整率 | 4. 移動式水質感測器應用計畫 | 環保局 |
| | | ◊ COP29—水促進氣候行動宣言 | |
| 3 | 5. 大型事業廢水回收量成長率 | 5. 大型事業廢水回收計畫 | 環保局 |
| | | ◊ COP29—水促進氣候行動宣言 | |
| 15 | 6. 再生水供應成長率 | 6. 再生水計畫 | 水利局 |
| | | ◊ COP29—巴庫氣候行動倡議 | |
| | | ◊ COP29—水促進氣候行動宣言 | |
| 15 | * 7. 自來水供水普及率 | 7. 提升自來水普及率 | 經發局 |
| | | ◊ COP29—水促進氣候行動宣言 | |




SDGs目標

## SDG 7 可負擔能源

領域面向 經濟

| 守護臺中幸福策略 | 臺中市永續發展指標 | 臺中市永續發展計畫/行動方案 | 局處 |
|---|---|---|---|
| 15 | 1. 使用再生能源比例 | 1. 綠能屋頂全民推動 | 經發局 |
| | | 2. 綠能推廣計畫 | 經發局 |
| | | 3. 市管公用案場建置太陽光電 | 經發局 |
| | | 4. 工廠屋頂設置太陽光電 | 經發局 |
| | | 5. 用電大戶設置太陽光電 | 經發局 |
| | | 6. 推動小水力發電 | 經發局 |
| | | 7. 臺中港離岸風電產業專區 | 經發局 |
| | 2. 再生能源裝置容量累計成長率 | 8. 企業淨零轉型輔導 | 經發局 |
| | | 9. 綠電憑證推廣 | 經發局 |
| | | 10.用電大戶列管輔導 | 經發局 |
| | | ◊ COP29—全球儲能與電網承諾 | |
| | | ◊ COP29—綠色能源區域與廊道 | |




SDGs目標

## SDG 7 可負擔能源

領域面向 經濟

| 守護臺中幸福策略 | 臺中市永續發展指標 | 臺中市永續發展計畫/行動方案 | 局處 |
|---|---|---|---|
| 15 | 3. 工廠設置太陽能光電面積累計達成百分比 | 11. 輔導工廠設置太陽光電 | 經發局 |
| | * 4. 指定能源用戶節電輔導家數累計成長率 | * 12.指定能源用戶稽查與輔導計畫 | 經發局 |
| 15 | 5. 廚餘厭氧發電成長率 | 13.資源循環發電計畫 | 環保局 |
| | 6. 汽電共生發電成長率 | | |
| 15 | 7. LED節能路燈換裝數量累計成長率 | 14.LED節能路燈換裝計畫 | 建設局 |
| | * 8. 市政大樓用電效率成長率 | * 15.節能減碳推動期程目標值 | 秘書處 |




SDGs目標

## SDG 8 就業與經濟成長

領域面向 經濟

| 守護臺中幸福策略 | 臺中市永續發展指標 | 臺中市永續發展計畫/行動方案 | 局處 |
|---|---|---|---|
| 11 | 1. 公司及商業登記家數累計成長率 | 1. 公司及商業登記業務之執行 | 經發局 |
| 11 | 2. 協助投資障礙排除累計比例 | 2. 策略性產業招商 | 經發局 |
| 11 | 3. 求職就業率 | 3. 提供就業服務資源，強化求職者就業準備力 | 勞工局 |
| 10 | 4. 輔導文創業者成長率 | 4. 文創輔導計畫 | 文化局 |
| 10 | 5. 職訓後就業率 | 5. 失業者職業訓練實施計畫 | 勞工局 |
| 10 | 6. 職業災害千人率 | 6. 擴大安全衛生宣導、輔導及扎根服務 | 勞工局 |
| 13 | 7. 參與動畫影展人次累計成長率 | 7. 臺中電影節 | 新聞局 |
| 13 | 8. 人均參與藝文活動人次 | 8. 推廣藝文活動 | 文化局 |
| 11 | 9. 產業展覽會議場次累計成長率 | 9. 推動會展產業發展 | 經發局 |
| 11 | 10.旅宿住宿成長率 | 10.推廣觀光旅遊 | 觀旅局 |
| 15 | 11. 低碳旅館認證數累計成長率 | ◊ COP29—加強旅遊業氣候行動宣言 | |




SDGs目標

## SDG 9 工業、創新基礎建設

領域面向 經濟 社會 環境

| 守護臺中幸福策略 | 臺中市永續發展指標 | 臺中市永續發展計畫/行動方案 | 局處 |
|---|---|---|---|
| 15 | 1. 雨水下水道建置率 | 1. 提升雨水下水道建置率，建全都市區域排洪能力 | 水利局 |
| 15 | 2. 透水功能人行道累計長度成長率 | 2. 建置具透水功能人行道 | 建設局 |
| 4 | 3. 道路燙平專案累計成長率 | 3. 道路燙平專案 | 建設局 |
| 4 | 4. 家庭連網普及率 | 4. 家庭連網普及概況 | 主計處 |
| 14 | * 5. 行人友善區公告數量 | * 5. 推動本市行人友善區 | 交通局 |
| 15 | * 6. 橋梁維護作業累計成長率 | * 6. 橋梁檢測與維護 | 建設局 |




SDGs目標

## SDG 10 減少不平等

領域面向 社會

| 守護臺中幸福策略 | 臺中市永續發展指標 | 臺中市永續發展計畫/行動方案 | 局處 |
|---|---|---|---|
| 12 | 1. 客語能力認證報考累計成長率 | 1. 鼓勵參與客語能力認證 | 客委會 |
| 12 | 2. 新住民學員數累計成長率 | 2. 一生一市友移臺中專案–生活適應輔導班 | 民政局 |
| 6 | 3. 偏遠地區B、C型肝炎累計篩檢涵蓋率 | 3. 偏遠地區民眾衛生保健及醫療健康服務 | 衛生局 |




SDGs目標

## SDG 11 永續城市

領域面向 社會 環境

| 守護臺中幸福策略 | 臺中市永續發展指標 | 臺中市永續發展計畫/行動方案 | 局處 |
|---|---|---|---|
| 9 | 1. 社會住宅興建累計完工戶數 | 1. 共好社宅 | 都發局 |
| 9 | 2. 社會住宅取得無障礙標章累積率 | | |
| 9 | 3. 社會住宅取得綠建築標章累積比例 | | |
| 4 | 4. 整建休閒型自行車道優化條數比例 | 2. 優化整建休閒型自行車道 | 觀旅局 |




SDGs目標

## SDG 11 永續城市

領域面向 社會 環境

| 守護臺中幸福策略 | 臺中市永續發展指標 | 臺中市永續發展計畫/行動方案 | 局處 |
|---|---|---|---|
| 3 | 5. 電動汽車充電站設置達成率 | 3. 臺中市電動汽車充電站補助計畫 | 環保局 |
| 3 | 6. 電動機車增加達成率 | 4. 老舊機車汰購及新購低污染車輛補助計畫 | 環保局 |
| 3 | 7. 公有停車場電動汽車充電設施達成率 | 5. 公有停車場申請電動汽車充電設備維護工作 | 交通局 |
| 3 | 8. 公務機車電動化比例 | 6. 補助本市各機關公務機車汰舊換購電動機車計畫 | 環保局 |
| 3 | 9. 電動公車比率 | 7. 推動中央「2030市區公車電動化執行計畫」 | 交通局 |
| 3 | 10. 無障礙公車比例 | 8. 無障礙公車 | 交通局 |
| 3 | 11. 2030年市區公車運量成長率 | 9. 公車運量提升計畫 | 交通局 |
| 3 | 12. 公有停車場智慧化完成率 | 10. 停車智慧化<br>◊ COP29—綠色數位行動宣言 | 交通局 |
| | 13. 民營停車場智慧化累計成長率 | | |
| 14 | 14. 非現金支付比例 | | |
| 2 | 15. 汽、機車共享成長率 | 11. 臺中市共享運具管理法規制定案 | 交通局 |
| 2 | 16. iBike累計租借人次達成率 | 12. iBike倍增計畫 | 交通局 |
| 2 | 17. iBike租賃站數達成率 | | |
| 4 | 18. 智慧化號誌路口完成數達成率 | 13. 智慧化動態號誌系統與臺中市智慧交通管理系統TOPIS建置計畫整合<br>◊ COP29—綠色數位行動宣言 | 交通局 |
| 14 | 19. 建置新成屋3D模型達成率 | 14. 邁向3D智慧國土–國家底圖空間資料基礎建設計畫<br>◊ COP29—綠色數位行動宣言 | 地政局 |
| 13 | 20. 文化資產館舍參訪人次成長率 | 15. 文化資產保存及推廣 | 文化局 |
| 13 | 21. 清水眷村文化園區活動場次成長率 | 16. 清水眷村文化園區活化 | 文化局 |
| 3 | 22. $PM_{2.5}$年平均濃度 | 17. 藍天白雲行動計畫 | 環保局 |
| | 23. 空氣品質良率 | | |
| | 24. 紅色警戒發生比例 | | |
| 13 | 25. 整建登山步道優化總長度比例 | 18. 優化整建既有登山步道 | 觀旅局 |
| 4 | 26. 新闢公園累計成長率 | 19. 美樂地計畫 | 建設局 |
| 4 | 27. 人本通行環境建置累計成長率 | 20. 人本通行環境建置計畫 | 建設局 |
| 4 | 28. 無障礙斜坡道改善累計成長率 | 21. 無障礙斜坡道改善 | 建設局 |




SDGs目標

## SDG 11 永續城市

領域面向 社會 環境

| 守護臺中幸福策略 | 臺中市永續發展指標 | 臺中市永續發展計畫/行動方案 | 局處 |
|---|---|---|---|
| 4 | 29.屋頂及垂直綠化設計比例 | 22.都市設計審議制度 | 都發局 |
| 9 | 30.宜居建築累計固碳當量比例 | 23推動宜居建築 | 都發局 |
| 13 | 31.騎樓安學長度（騎樓整平長度）完成比例 | 24騎樓安學及騎樓整平計畫 | 都發局 |
| 4 | 32.公廁特優級比例 | 25.優質公廁推動計畫 | 環保局 |
| 14 | 33.公辦市地重劃達成率 | 26.陽光重劃共好臺中，打造宜居樂活城市 | 地政局 |
| 14 | 34.區段徵收達成率 | 27.區徵共好，富市臺中 | 地政局 |
| 14 | 35.地籍整理土地累計百分比 | 28.中央補助之地籍圖重測 | 地政局 |
| 3 | 36.申請樹葬成長率 | 29.綠色環保節葬政策 | 民政局 |
| 4 | 37.累計樹葬穴位成長率 | 30.公墓轉型樹葬園區 | 民政局 |
| 4 | 38.公墓遷葬涵蓋率 | 31.公墓遷葬 | 民政局 |
| 4 | * 39.臺中Go會員人數達成率 | * 32.交通行動服務計畫（MaaS） | 交通局 |




SDGs目標

## SDG 12 責任消費與生產

領域面向 經濟 環境

| 守護臺中幸福策略 | 臺中市永續發展指標 | 臺中市永續發展計畫/行動方案 | 局處 |
|---|---|---|---|
| 3 | 1. 毒性化學物質流向勾稽異常率 | 1. 毒性及關注化學物質運作流向勾稽管理 | 環保局 |
| 10 | 2. 有機農產品驗證面積累計成長率 | 2. 2030年增加有機耕種面積達650公頃 | 農業局 |
| 10 | 3. 地產地消年度減碳量累計成長率 | 3. 地產地消–在地農民市集 | 農業局 |
| 3 | 4. 廢棄家具再生成長率 | 4. 廢棄家具維修再生計畫 | 環保局 |
| 3 | 5. 一般廢棄物回收率 | 5. 臺中市源頭減量及資源回收計畫 | 環保局 |
| 3 | 6. 焚化底渣再利用率 | 6. 焚化底渣再利用 | 環保局 |
| 15 | 7. 廢棄物衍生燃料使用量累計達成率 | 7. 垃圾衍生燃料（SRF）試辦計畫 | 環保局 |
| 3 | 8. 網路拍賣廢品成交件數成長率 | 8. 各機關學校經管廢品網路拍賣推動計畫 | 財政局 |




SDGs目標

## SDG 12 責任消費與生產

領域面向 經濟 環境

| 守護臺中幸福策略 | 臺中市永續發展指標 | 臺中市永續發展計畫/行動方案 | 局處 |
|---|---|---|---|
| 3 | 9. 綠色採購成長率 | 9. 民間企業及團體綠色採購宣導計畫 | 環保局 |
| 3 | 10.事業廢棄物流向勾稽率 | 10.事業廢棄物清理流向勾稽計畫 | 環保局 |
| 15 | 11. 養豬場優化廢水處理或沼氣再利用場數累計成長率 | 11. 畜牧業轉型升級、源頭減廢及資源化再利用 | 農業局 |




SDGs目標

## SDG 13 氣候行動

領域面向 經濟 環境

| 守護臺中幸福策略 | 臺中市永續發展指標 | 臺中市永續發展計畫/行動方案 | 局處 |
|---|---|---|---|
| 15 | 1. 溫室氣體排放量削減率 | 1. 臺中市溫室氣體減量計畫 | 環保局 |
| 3 | 2. 盤查企業排碳比例 | | |
| 15 | 3. 參與水資源環境教育人次年成長率 | 2. 設置環境教育設施場所推廣水環境教育 | 水利局 |
| 15 | 4. 防災士培訓成長率 | 3. 推動防災士制度<br>◊ COP29—韌性和健康城市多部門行動路徑MAP宣言 | 消防局 |
| 6 | 5. 每百萬人火災傷亡率 | 4. 降低火災死傷計畫 | 消防局 |
| 3 | 6. 企業零碳認證輔導家數累計比例 | 5. 輔導企業逐步達成零碳認證 | 經發局 |
| 3 | 7. 低碳社區銅銀級村里數占比 | 6. 低碳永續家園計畫<br>◊ COP29—韌性和健康城市多部門行動路徑MAP宣言 | 環保局 |
| 3 | 8. 家戶甲烷排放減量成長率 | 7. 水資源回收中心減少家戶甲烷排放<br>◊ COP29—減少有機廢棄物中的甲烷宣言 | 水利局 |
| 3 | 9. 低碳認證宗教場所成長率 | 8. 輔導推動低碳宗教場所 | 民政局 |
| 14 | * 10.淨零生活數位點數平台減碳存摺參與人數總減碳量成長率<br>* 11. 淨零生活數位點數平台使用人數成長率 | * 9. 深化臺中市民卡服務<br>◊ COP29—綠色數位行動宣言 | 數位局 |




SDGs目標

## SDG 14 海洋生態

領域面向 環境

| 守護臺中幸福策略 | 臺中市永續發展指標 | 臺中市永續發展計畫/行動方案 | 局處 |
|---|---|---|---|
| 10 | 1. 盤點與落實永續漁業資源保育規範累計成長率 | 1. 遵守每年漁業署公告捕撈魴鮫配額量計畫<br>◊ COP29—巴庫海洋宣言 | 農業局 |
| 10 | 2. 回收海洋廢棄物數量累計成長率 | 2. 減少海洋污染回收廢棄物<br>◊ COP29—巴庫海洋宣言 | 農業局 |
| 10 | 3. 刺網漁具標示輔導累計成長率 | | |
| 10 | * 4. 特有復育海洋生物累積成長率 | *3. 臺中市特有之海瓜子簾蛤加以復育及貝苗放流<br>◊ COP29—巴庫海洋宣言 | 農業局 |




SDGs目標

## SDG 15 陸地生態

領域面向 環境

| 守護臺中幸福策略 | 臺中市永續發展指標 | 臺中市永續發展計畫/行動方案 | 局處 |
|---|---|---|---|
| 15 | 1. 濕地生態教育宣導活動人次累計成長率 | 1. 濕地及野生動物保護區生態教育 | 農業局 |
| 15 | 2. 生物多樣性保護區覆蓋率 | 2. 生態保育及擴大生物多樣性<br>◊ COP29—巴庫氣候行動倡議 | 農業局 |
| 15 | 3. 生態教育園區維護及移除外來動植物次數累計成長率 | | |
| 15 | 4. 滯洪池濕地化面積比率 | 3. 滯洪池溼地化<br>◊ COP29—韌性和健康城市多部門行動路徑MAP宣言 | 水利局 |
| 13 | 5. 林木碳匯累計成長率 | 4. 增加林木碳匯<br>◊ COP29—韌性和健康城市多部門行動路徑MAP宣言 | 農業局 |
| 4 | 6. 人均綠地面積 | 5. 提高人均綠地面積<br>◊ COP29—韌性和健康城市多部門行動路徑MAP宣言 | 建設局 |
| 15 | * 7. 國際生物多樣性議題參與次數累計成長率 | *6. 推動生物多樣性國際參與 | 農業局 |




SDGs目標

## SDG 16 和平與正義制度

領域面向 社會

| 守護臺中幸福策略 | 臺中市永續發展指標 | 臺中市永續發展計畫/行動方案 | 局處 |
|---|---|---|---|
| 6 | 1. 暴力犯罪破獲率 | 1. 強化犯罪偵防能量，提升刑案破獲率 | 警察局 |
| 6 | 2. 暴力受虐介入率 | 2. 提供網絡整合服務，降低兒虐案件 | 社會局 |
| 6 | 3. 每十萬人口交通事故死傷人數 | 3. 智慧分析提升交通執法效能 | 警察局 |
| 14 | 4. 消費爭議案件調解率 | 4. 強化消費爭議調解機制 | 法制局 |
| 14 | 5. 智慧客服提問數成長率 | 5. 24小時x365天「AI智慧客服」<br>◊ COP29—綠色數位行動宣言 | 地稅局 |
| 14 | 6. 納稅者權利保護服務案成長率 | 6. 稅捐稽徵機關主動發掘納稅者權利保護案件行動方案 | 地稅局 |
| 14 | 7. 公務人員貪瀆不法比例 | 7. 推動行政透明方案計畫 | 政風處 |
| 14 | 8. 開放資料平台新增資料數成長率 | 8. 推動資料開放平台<br>◊ COP29—綠色數位行動宣言 | 數位局 |
| 14 | 9. 稅務線上申辦件數成長率 | 9. 稅務申辦MyData，在家方便又減碳<br>◊ COP29—綠色數位行動宣言 | 地稅局 |
| 14 | 10.地方稅直撥退稅比率成長率 | 10.加強推廣直撥轉帳退稅作業計畫<br>◊ COP29—綠色數位行動宣言 | 地稅局 |
| 14 | 11. 提升行動支付繳納率 | 11. 行政罰鍰支付繳納<br>◊ COP29—綠色數位行動宣言 | 法制局 |




SDGs目標

## SDG 17 全球夥伴

領域面向 經濟 社會 環境

| 守護臺中幸福策略 | 臺中市永續發展指標 | 臺中市永續發展計畫/行動方案 | 局處 |
|---|---|---|---|
| 11 | 1. 國際交流場次年成長率 | 1. 城市外交永續夥伴計畫 | 秘書處 |
| 13 | 2. 永續發展指標市政新聞則數成長率 | 2. 加強宣導永續指標新聞報導 | 新聞局 |
| 14 | 3. 志工人數成長率 | 3. 志願服務實施計畫 | 社會局 |
| 8 | 4. 青年參與社區共創場次成長率 | 4. 臺中市社區營造點計畫 | 文化局 |
| 15 | * 5. 參與國際性永續議題數成長率 | * 5. 國際永續倡議計畫 | 秘書處 |

# 附件二、臺中市永續發展指標說明及短、中、長期目標值 (* 為新增指標)




SDGs核心目標

## SDG 1 消除貧窮

| 短期目標 2021年 | 達成率 2024年 | 燈號 | 中期目標 2025年 | 長期目標 2030年 |
|---|---|---|---|---|
| 12% | 100% | ● | 15.5% | 16% |

聯合國具體目標 1.2 | 產出指標 | 社會局

臺灣具體目標/指標 1.3

指標名稱

**1. 參與脆弱家庭支持服務涵蓋率**

計算方式：參與家庭社區支持服務人數 / 脆弱家庭開案服務總人數 X 100%
(基準年：2021年；基準值：12%)

| 短期目標 2021年 | 達成率 2024年 | 燈號 | 中期目標 2025年 | 長期目標 2030年 |
|---|---|---|---|---|
| 55% | 102% | ● | 62% | 65% |

聯合國具體目標 1.4 | 產出指標 | 社會局

臺灣具體目標/指標 1.3

指標名稱

**2. 兒少教育發展帳戶申請開戶率**

定　　義：2016年1月1日以後出生至年滿18歲列冊之中低（低）收入戶或長期安置之兒童及少年

計算方式：每年實際申請開戶人數 / 每年符合計畫資格人數 X 100%

| 短期目標 2021年 | 達成率 2024年 | 燈號 | 中期目標 2025年 | 長期目標 2030年 |
|---|---|---|---|---|
| 6% | 100% | ● | 8.48% | 9.52% |

聯合國具體目標 1.4 | 結果指標 | 社會局

臺灣具體目標/指標 1.a

指標名稱

**3. 參與低（中低）收入戶脫貧措施涵蓋率**

計算方式：參與脫貧措施人數/低（中低）收入人數 X 100%。〔以2021年作為基準年；涵蓋率為4.7%（配合防疫措施停辦活動），2022年涵蓋率為8.45%〕

| 短期目標 2021年 | 達成率 2024年 | 燈號 | 中期目標 2025年 | 長期目標 2030年 |
|---|---|---|---|---|
| N/A VLR2.0新增指標 | 144% | ● | 412.1% | 901.4% |

聯合國具體目標 1.4 | 結果指標 | 民政局

臺灣具體目標/指標 1.2

指標名稱

**4. 累計減免低收入成長率**

定　　義：以2021年為基準（1,022件），累計每年實際減免租用公立殯葬設施低收入戶之案件成長率計算

計算方式：（累計2021年至當年度總減免件數–2021年減免件數）/ 2021年減免件數 X 100%

| 短期目標 2021年 | 達成率 2024年 | 燈號 | 中期目標 2025年 | 長期目標 2030年 |
|---|---|---|---|---|
| 35% | 105.48% | ● | 38.8% | 40% |

聯合國具體目標 1.4 | 結果指標 | 勞工局

臺灣具體目標/指標 1.4

指標名稱

**5. 身障生就業率**

定　　義：各教育階段15歲以上轉銜本府勞工局之身心障礙應屆畢業生就業率，以2020年身障生就業率33.5%為基準

計算方式：該學年度轉銜本市之身障生就業人數除以該學年度轉銜本市之身障生總人數

| 短期目標 2021年 | 達成率 2024年 | 燈號 | 中期目標 2025年 | 長期目標 2030年 |
|---|---|---|---|---|
| N/A VLR3.0 *新增指標 | N/A VLR3.0 *新增指標 | – | 80% | 85% |

聯合國具體目標 1.3 | 結果指標 | 社會局

臺灣具體目標/指標 1.3

指標名稱

**＊ 6. 社會救助人員訓練涵蓋率**

計算方式：可進行特殊情形個案訪視評估人員之受訓人數 / 可進行特殊情形個案訪視評估人數 X 100%

| 短期目標 2021年 | 達成率 2024年 | 燈號 | 中期目標 2025年 | 長期目標 2030年 |
|---|---|---|---|---|
| N/A<br>VLR3.0<br>*新增指標 | N/A<br>VLR3.0<br>*新增指標 | – | 15% | 20% |

聯合國具體目標 1.4 | 結果指標 | 都發局
臺灣具體目標/指標 1.4.4

指標名稱

**＊ 7. 社會住宅育兒租金補貼受益戶數比例**

定　　義：2025年度社會住宅承租戶中，申請育兒租金補貼之比例

SDGs核心目標

## SDG 2 消除飢餓

| 短期目標 2021年 | 達成率 2024年 | 燈號 | 中期目標 2025年 | 長期目標 2030年 |
|---|---|---|---|---|
| 0%<br>7,600公頃<br>(基準值) | 100% | ● | 8% | 18% |

聯合國具體目標 2.4 | 產出指標 | 農業局
臺灣具體目標/指標 2.4

指標名稱

**8. 施用有機質肥料面積累計成長率**

定　　義：輔導農民使用國產有機質肥料，減少化學肥料，改善土地與土壤的品質，提高產能及生產力，確保糧食安全，促進農業永續發展

計算方式：以2021年農民申請國產有機質肥料補助之面積目標值：7,600公頃為基準，採累計成長率

| 短期目標 2021年 | 達成率 2024年 | 燈號 | 中期目標 2025年 | 長期目標 2030年 |
|---|---|---|---|---|
| 10% | 100% | ● | 6% | 5% |

聯合國具體目標 2.1 | 產出指標 | 農業局
臺灣具體目標/指標 2.1

指標名稱

**9. 批發市場農產品用藥不合格率**

定　　義：依批發市場現場隨機抽驗農產品用藥不合格比率

| 短期目標 2021年 | 達成率 2024年 | 燈號 | 中期目標 2025年 | 長期目標 2030年 |
|---|---|---|---|---|
| N/A<br>VLR3.0<br>新增指標 | N/A<br>VLR3.0<br>新增指標 | – | 5% | 30% |

聯合國具體目標 2.c | 過程指標 | 衛生局
臺灣具體目標/指標 2.c

指標名稱

**10. 餐飲業者稽查件數成長率**

定　　義：以2024年食品業者登錄家數為基數（10,000件）

計算方式：（X–10,000）/ 10,000 X 100%

| 短期目標 2021年 | 達成率 2024年 | 燈號 | 中期目標 2025年 | 長期目標 2030年 |
|---|---|---|---|---|
| N/A VLR2.0新增指標 | 100% | ● | 12.5% | 25% |

聯合國具體目標 2.c　產出指標　衛生局

臺灣具體目標/指標 2.c

指標名稱

**11. 餐飲業者通過自主管理成長率**

定　　義：通過本市餐飲業衛生自主管理評核工作計畫並授予優良標章者，以2021年200家為母數

計算方式：成長率=（χ−200）/200 X 100%，χ為每年度通過評核業者家數100%

| 短期目標 2021年 | 達成率 2024年 | 燈號 | 中期目標 2025年 | 長期目標 2030年 |
|---|---|---|---|---|
| N/A VLR3.0 *新增指標 | N/A VLR3.0 *新增指標 | – | 90% | 150% |

聯合國具體目標 2.4　產出指標　農業局

臺灣具體目標/指標 2.1.3

指標名稱

**＊ 12. 國產非基改大豆契作收購面積成長率**

定　　義：經由臺中市農會、保證責任臺中市中都農業生產合作社、保證責任臺中市大甲農業生產合作社、保證責任臺中市大人物農產運銷合作社、有限責任臺中市米果蔬雜糧農業生產合作社等5個契作主體推動在地國產非基因改造大豆契作面積，以100公頃當作基準值

| 短期目標 2021年 | 達成率 2024年 | 燈號 | 中期目標 2025年 | 長期目標 2030年 |
|---|---|---|---|---|
| N/A VLR3.0 *新增指標 | N/A VLR3.0 *新增指標 | – | 49% | 54% |

聯合國具體目標 2.1　過程指標　衛生局

臺灣具體目標/指標 2.1

指標名稱

**＊ 13. 長者營養教育里涵蓋率**

計算方式：提供65歲以上（原民55歲以上）長者營養教育

1.分子：提供營養教育服務之里數

2.分母：該縣市所轄里總數

SDGs核心目標

# SDG 3 健康與福祉

| | 短期目標 2021年 | 達成率 2024年 | 燈號 | 中期目標 2025年 | 長期目標 2030年 |
|---|---|---|---|---|---|
| 聯合國具體目標 3.2 / 臺灣具體目標/指標 3.2.2 結果指標 衛生局 | 3.4‰ | 0% | 🔴 | 3.4‰ | 3.0‰ |

指標名稱

**14. 嬰兒死亡率**

計算方式：（當年嬰兒死亡數 / 當年活產嬰兒數） X 1,000

| | 短期目標 2021年 | 達成率 2024年 | 燈號 | 中期目標 2025年 | 長期目標 2030年 |
|---|---|---|---|---|---|
| 聯合國具體目標 3.3 / 臺灣具體目標/指標 3.3.2 結果指標 衛生局 | 28.4% | 100% | 🟢 | 24.4% | 19.4% |

指標名稱

**15. 結核病發生率**

計算方式：（結核病新案發生數 / 年中人口數） X 100,000

| | 短期目標 2021年 | 達成率 2024年 | 燈號 | 中期目標 2025年 | 長期目標 2030年 |
|---|---|---|---|---|---|
| 聯合國具體目標 3.3 / 臺灣具體目標/指標 3.3 產出指標 衛生局 | 93% | 101% | 🟢 | 94% | 95% |

指標名稱

**16. 愛滋感染者服藥比率**

定　　義：以2019年93%為基準

計算方式：（有至少1次服藥紀錄之存活且未離境之本市本國籍愛滋感染者/存活且未離境之本市本國籍愛滋感染者） X 100%

| | 短期目標 2021年 | 達成率 2024年 | 燈號 | 中期目標 2025年 | 長期目標 2030年 |
|---|---|---|---|---|---|
| 聯合國具體目標 3.8 / 臺灣具體目標/指標 3.8 產出指標 衛生局 | 50% | 86.1% | 🟡 | 47% | 49% |

指標名稱

**17. 65歲以上長者公費流感疫苗接種率**

定　　義：本市65歲以上長者（含安養、養護、長期照顧等機構內受照顧者，但不包含機構工作人員）

計算方式：接種數 / 本市65歲以上年中人口數 X 100%

| 短期目標 2021年 | 達成率 2024年 | 燈號 | 中期目標 2025年 | 長期目標 2030年 |
|---|---|---|---|---|
| 15% | 148% | ● | 18% | 32% |

聯合國具體目標 3.8　產出指標　社會局
臺灣具體目標/指標 3.8

指標名稱

**18. 服務身障據點涵蓋率**

定　　義：身障社區式服務據點之可服務人數為分子。

計算方式：居住社區需被照顧之心智障礙者人數為分母，計算方式：*a（18–64歲居住社區心智類人數10,283）*b（身障未就業人口比率79.59%）*c（居住家宅身障者無法自我照顧比率56.41%）

（基準年：2020年）

| 短期目標 2021年 | 達成率 2024年 | 燈號 | 中期目標 2025年 | 長期目標 2030年 |
|---|---|---|---|---|
| N/A VLR2.0修訂指標 | 100% | ● | 34.7% | 50.9% |

聯合國具體目標 3.7　產出指標　社會局
臺灣具體目標/指標 4.6

指標名稱

**19. 參與長青學苑成長率**

定　　義：2020年學員人次45,285人次為母數，計算參與成長率。

計算方式：（當年度學員人次 – 2020年學員人次）/ 2020年學員人次 X 100%

| 短期目標 2021年 | 達成率 2024年 | 燈號 | 中期目標 2025年 | 長期目標 2030年 |
|---|---|---|---|---|
| 50% | 124% | ● | 89.5% | 92% |

聯合國具體目標 3.8　產出指標　衛生局
臺灣具體目標/指標 3.8

指標名稱

**20. 長照服務使用比率**

計算方式：使用長照服務 / 推估長照需求人數 X 100%

| 短期目標 2021年 | 達成率 2024年 | 燈號 | 中期目標 2025年 | 長期目標 2030年 |
|---|---|---|---|---|
| 25% | 110.4% | ● | 82% | 84.5% |

聯合國具體目標 3.8　產出指標　衛生局
臺灣具體目標/指標 3.8

指標名稱

**21. 長照即時通APP涵蓋率**

計算方式：當年度長照APP下載率 / 當年度長照服務使用人數 X 100%

| 短期目標 2021年 | 達成率 2024年 | 燈號 | 中期目標 2025年 | 長期目標 2030年 |
|---|---|---|---|---|
| 15% | 246.8% | ● | 24% | 60% |

聯合國具體目標 3.8　產出指標　衛生局
臺灣具體目標/指標 3.8

指標名稱

**22. 長者到宅及定點心理諮詢服務成長率**

定　　義：針對本市有情緒困擾及高風險民眾由專業心理師提供心理諮詢服務。以2020年心諮詢服務量為基準值（3,600人次）

計算方式：（當年度心理諮詢服務量–2020年服務量）/ 2020年服務量 X 100%

| 短期目標 2021年 | 達成率 2024年 | 燈號 | 中期目標 2025年 | 長期目標 2030年 |
|---|---|---|---|---|
| 85% | 112.9% | ● | 92% | 100% |

聯合國具體目標 3.8　產出指標　原民會
臺灣具體目標/指標 3.8

指標名稱

**23. 文化健康站累計成長率**

計算方式：成果/目標=成長率
依臺中市內所設文化健康站數計算，現為24站，2030年目標值為28站

| 短期目標 2021年 | 達成率 2024年 | 燈號 | 中期目標 2025年 | 長期目標 2030年 |
|---|---|---|---|---|
| 33.1% | 98.8% | ● | 33.2% | 33.5% |

聯合國具體目標 3.d　結果指標　運動局
臺灣具體目標/指標 3.b

指標名稱

**24. 規律運動人口比例**

定　　義：臺中市13歲以上一週內運動3次每次30分鐘運動人口比率

| 短期目標 2021年 | 達成率 2024年 | 燈號 | 中期目標 2025年 | 長期目標 2030年 |
|---|---|---|---|---|
| 28次 火災發生數 | 100% | ● | 25次 火災發生數 | 22次 火災發生數 |

聯合國具體目標 3.9　結果指標　消防局
臺灣具體目標/指標 –

指標名稱

**25. 每十萬人建築物火災發生數**

計算方式：建築物火災數 / 人口數（十萬）

| 短期目標 2021年 | 達成率 2024年 | 燈號 | 中期目標 2025年 | 長期目標 2030年 |
|---|---|---|---|---|
| 4.34% | 100% | ● | 4.82% | 6% |

聯合國具體目標 3.d　產出指標　消防局
臺灣具體目標/指標 3.b

指標名稱

**26. OHCA案件康復出院率**

定　　義：康復出院人數占OHCA人數之比率

| 短期目標 2021年 | 達成率 2024年 | 燈號 | 中期目標 2025年 | 長期目標 2030年 |
|---|---|---|---|---|
| 7.14% | 100% | ● | 9.14% | 14% |

聯合國具體目標 3.d　產出指標　消防局
臺灣具體目標/指標 3.b

指標名稱

**27. EMTP比率**

定　　義：EMTP人數占救護人力之比率

| 短期目標 2021年 | 達成率 2024年 | 燈號 | 中期目標 2025年 | 長期目標 2030年 |
|---|---|---|---|---|
| N/A VLR2.0新增指標 | 138.6% | ● | 28% | 58% |

聯合國具體目標 3.7　產出指標　衛生局
臺灣具體目標/指標 3.8

指標名稱

**28. 高齡友善藥局家數成長率**

計算方式：本市藥局有提供高齡友善設備或服務，並向本府衛生局申請取得標章之家數。以2021年250家為母數，（X – 250）/ 250 X 100%，計算成長率

| 短期目標 2021年 | 達成率 2024年 | 燈號 | 中期目標 2025年 | 長期目標 2030年 |
|---|---|---|---|---|
| N/A VLR2.0新增指標 | 100% | ● | 96% | 70% |

聯合國具體目標 3.6　結果指標　警察局
臺灣具體目標/指標 3.6

指標名稱

**29. 酒醉駕車肇車下降率**

定　　義：以2020年及2021年全般酒後駕車肇事件數平均為基準：1,962件，以全般酒後駕車肇事件數每年下降1%為基準

| 短期目標 2021年 | 達成率 2024年 | 燈號 | 中期目標 2025年 | 長期目標 2030年 |
|---|---|---|---|---|
| N/A VLR3.0 *新增指標 | N/A VLR3.0 *新增指標 | – | 96.3% | 96.8% |

聯合國具體目標 3.1 | 產出指標 | 衛生局

臺灣具體目標/指標 3.1

指標名稱

**＊ 30. 孕婦產前檢查利用率**

定　　義：（該年度活產產婦實際進行產檢次數（歸胎）/ 該年度活產產婦應進行產檢次數（歸胎））X 100%

SDGs核心目標

## SDG 4 教育品質

| 短期目標 2021年 | 達成率 2024年 | 燈號 | 中期目標 2025年 | 長期目標 2030年 |
|---|---|---|---|---|
| 50% | 106.7% | ● | 96% | 100% |

聯合國具體目標 4.2 | 產出指標 | 社會局

臺灣具體目標/指標 4.2

指標名稱

**31. 公共托育設施行政區覆蓋率**

定　　義：參照衛福部績效考核指標，公共托育服務布建達轄內占全市2023年底0–1歲兒童人口數200人以上區域數之比率
以公共托育設施處數布建達轄內鄉（鎮、市、區）占全市行政區域數比率計算，（基準年：2020年）

| 短期目標 2021年 | 達成率 2024年 | 燈號 | 中期目標 2025年 | 長期目標 2030年 |
|---|---|---|---|---|
| 25% | 123.22% | ● | 28% | 35% |

聯合國具體目標 4.2 | 產出指標 | 社會局

臺灣具體目標/指標 4.2

指標名稱

**32. 嬰幼兒家外送托率**

計算方式：參照衛福部「我國少子女化對策計畫」0歲至2歲（未滿）嬰幼兒照顧績效指標，採用家外送托率為指標計算方式，訂有2018年至2024年各年績效指標，爰以提升本市家外收托量能為指標（基準年：2020年）

| 短期目標 2021年 | 達成率 2024年 | 燈號 | 中期目標 2025年 | 長期目標 2030年 |
|---|---|---|---|---|
| 3% | 123% | ● | 15% | 20% |

聯合國具體目標 4.2 | 產出指標 | 教育局

臺灣具體目標/指標 4.2

指標名稱

**33. 公共化幼兒園班級累計成長率**

定　　義：當年度本市公立幼兒園及非營利幼兒園增班數較基準年累計成長幅度（以2020年為基準年；2020年度之班級數為798班）

| 短期目標 2021年 | 達成率 2024年 | 燈號 | 中期目標 2025年 | 長期目標 2030年 |
|---|---|---|---|---|
| 15,000人次（基準值） | 164% | ● | 40% | 70% |

聯合國具體目標 4.b　產出指標　教育局
臺灣具體目標/指標 4.4

指標名稱

**34. 高中以下師生參與科技教育人數累計成長率**

定　　義：參與該計畫各相關課程及活動之師生人次加總，包括自造教育及科技中心課程、活動、營隊及自造教育競賽、科展、科學園遊會（以2021年15,000人次為基準）

| 短期目標 2021年 | 達成率 2024年 | 燈號 | 中期目標 2025年 | 長期目標 2030年 |
|---|---|---|---|---|
| 8,000人次（基準值） | 100.6% | ● | 12.5% | 25% |

聯合國具體目標 4.7　產出指標　教育局
臺灣具體目標/指標 –

指標名稱

**35. 國際教育計畫學生參與人次成長率**

定　　義：本市參與雲端英語學堂、雙聯學制計畫、雙語及國際實驗班之學生人次（以2021年作為基準年；2021年度之參加為8,000人次）

| 短期目標 2021年 | 達成率 2024年 | 燈號 | 中期目標 2025年 | 長期目標 2030年 |
|---|---|---|---|---|
| N/A VLR2.0新增指標 | 113.18% | ● | 73.5% | 100% |

聯合國具體目標 4.7　產出指標　教育局
臺灣具體目標/指標 –

指標名稱

**36. 參與英（雙）語教育活動校數成長率**

定　　義：依臺中市高級中等以下公立學校參與雙語及英語相關課程或活動之校數佔總校數之比例計算（以2022年作為基準年；參與校數為158校）

| 短期目標 2021年 | 達成率 2024年 | 燈號 | 中期目標 2025年 | 長期目標 2030年 |
|---|---|---|---|---|
| 151,000人次（基準值） | 126.53% | ● | 22% | 32.13% |

聯合國具體目標 4.a　產出指標　教育局
臺灣具體目標/指標 4.6

指標名稱

**37. 參與終身學習相關課程人次累計成長率**

定　　義：以2021年參與本市社區大學及樂齡學習中心開設各類參與終身學習相關課程人次累計成長率為基準值（151,000人次），計算每一年度相較2021年參與終身學習課程人次的累計成長率

| 短期目標 2021年 | 達成率 2024年 | 燈號 | 中期目標 2025年 | 長期目標 2030年 |
|---|---|---|---|---|
| 4.99冊/人 | 131.3% | ● | 5.44冊/人 | 7.23冊/人 |

聯合國具體目標 4.a　產出指標　文化局
臺灣具體目標/指標 –

指標名稱

**38. 人均借閱圖書量**

定　　義：用以評估圖書館館藏的使用率，亦可反映館藏品質與圖書館推廣閱讀的能力

計算方式：人均借閱量 = 年度總借閱冊數 / 服務人口數

| 短期目標 2021年 | 達成率 2024年 | 燈號 | 中期目標 2025年 | 長期目標 2030年 |
|---|---|---|---|---|
| 辦理1,300場次（基準值） | 100% | ● | 12% | 15% |

聯合國具體目標 4.c　產出指標　教育局
臺灣具體目標/指標 4.b

指標名稱

**39. 辦理教師精進研習場次成長率**

定　　義：教育品質源自於教師專業，教師需持續精進專業發展以支持學生學習

計算方式：辦理精進教學研習及教師專業學習社群場次數作為指標之參據（以2021年1,300場次為基準）

| 短期目標 2021年 | 達成率 2024年 | 燈號 | 中期目標 2025年 | 長期目標 2030年 |
|---|---|---|---|---|
| N/A VLR2.0新增指標 | 102.86% | ● | 20% | 30 % |

聯合國具體目標 4.c　產出指標　教育局
臺灣具體目標/指標 –

指標名稱

**40. 參與特教增能研習人數累計成長率**

定　　義：各校學校人員（如校長、行政人員、教師等）及特殊教育專業團隊服務相關專業人員、特殊教育教師助理員暨特教學生助理人員CRPD累計參與人次總計（以2021年為基準年，基準值為150人）




SDGs核心目標

## SDG 5 性別平等

| 短期目標 2021年 | 達成率 2024年 | 燈號 | 中期目標 2025年 | 長期目標 2030年 |
|---|---|---|---|---|
| 20% | 100% | ● | 40% | 60% |

聯合國具體目標 5.5　產出指標　社會局
臺灣具體目標/指標 –

指標名稱

**41. 性別友善措施成長率**

定　　義：性別平等政策措施包含去除性別刻板印象措施、建構性別友善環境措施、提升女性經濟力措施及促進女性參與公共事務等項目
（基準年：2020年；基準值：為50項性別友善措施）

| 短期目標 2021年 | 達成率 2024年 | 燈號 | 中期目標 2025年 | 長期目標 2030年 |
|---|---|---|---|---|
| N/A VLR2.0新增指標 | 100% | ● | 46% | 47% |

聯合國具體目標 5.5 | 產出指標 | 人事處

臺灣具體目標/指標 5.5.2

指標名稱

**42. 單位主管女性比例**

定　　義：以每年12月31日市府所屬一級機關一級單位主管在職人數（註：不含代理主管），計算女性擔任主管之比例

| 短期目標 2021年 | 達成率 2024年 | 燈號 | 中期目標 2025年 | 長期目標 2030年 |
|---|---|---|---|---|
| N/A VLR3.0 *新增指標 | N/A VLR3.0 *新增指標 | – | 90% | 95% |

聯合國具體目標 5.5 | 結果指標 | 人事處

臺灣具體目標/指標 5.5

指標名稱

**＊ 43. 委員會落實性別比例**

定　　義：以每年12月31日彙整本府及所屬一級機關任務編組成員名單、成員任一性別比例情形等相關資料，以達成及時控管本府任務編組設置及成員組成情形

| 短期目標 2021年 | 達成率 2024年 | 燈號 | 中期目標 2025年 | 長期目標 2030年 |
|---|---|---|---|---|
| N/A VLR3.0 *新增指標 | N/A VLR3.0 *新增指標 | – | 3% | 5% |

聯合國具體目標 5.2 | 產出指標 | 社會局

臺灣具體目標/指標 5.2

指標名稱

**＊ 44. 成人保護案件服務提供成長率**

定　　義：18歲以上成人家庭暴力案件接受服務件數 / 集派窗口派案件數 X 100%（以2023年35%為基準）

| 短期目標 2021年 | 達成率 2024年 | 燈號 | 中期目標 2025年 | 長期目標 2030年 |
|---|---|---|---|---|
| N/A VLR3.0 *新增指標 | N/A VLR3.0 *新增指標 | – | 33.39% | 33.89% |

聯合國具體目標 5.5 | 結果指標 | 勞工局

臺灣具體目標/指標 5.5

指標名稱

**＊ 45. 工會女性幹部比例**

定　　義：指所轄工會女性幹部人數（含理事及監事）占工會幹部總人數之百分比，以2024年女性工會幹部占33.29%為基準

計算方式：女性工會幹部人數 / 工會幹部總人數 X 100

| 短期目標 2021年 | 達成率 2024年 | 燈號 | 中期目標 2025年 | 長期目標 2030年 |
|---|---|---|---|---|
| N/A VLR3.0 *新增指標 | N/A VLR3.0 *新增指標 | – | 20% | 50% |

聯合國具體目標 5.c　結果指標　環保局

臺灣具體目標/指標 –

指標名稱

**＊ 46. 政府機關新建公廁男女廁間比1：4以上累積率**

定　　義：本府環保局列管各機關取得使用執照之新建公廁（2018年以後取得建築執照者），符合永續發展指標之累計占比

計算方式：新建公廁符合男女廁間1：4以上之處所累計數量 / 新建公廁之處所累計數量 X 100%

| 短期目標 2021年 | 達成率 2024年 | 燈號 | 中期目標 2025年 | 長期目標 2030年 |
|---|---|---|---|---|
| N/A VLR3.0 *新增指標 | N/A VLR3.0 *新增指標 | – | 2% | 10% |

聯合國具體目標 5.a　產出指標　地政局

臺灣具體目標/指標 –

指標名稱

**＊ 47. 繼承不動產宣導人次成長率**

定　　義：透過設置專區、張貼海報、網站設置專區、教育訓練、各式宣導活動、社交平台、連結民間資源、教育訓練等方式，向民眾宣導不動產繼承及贈與性別平等相關法規之觀念

計算方式：統計實際參與人數，累計參加人次成長率。（以2024年15萬人次為基準透過各種類型的不動產繼承及贈與宣導方式有效提升宣導人次，增加民眾對於不動產繼承及贈與性別平等意識觀念。）




SDGs核心目標

## SDG 6 淨水與衛生

| 短期目標 2021年 | 達成率 2022年 | 燈號 | 中期目標 2025年 | 長期目標 2030年 |
|---|---|---|---|---|
| 3%以下 | 100% | ● | 2%以下 | 1%以下 |

聯合國具體目標 6.1　結果指標　環保局

臺灣具體目標/指標 –

指標名稱

**48. 飲用水質不合格率**

定　　義：依本市自來水淨水場處理後之水質及簡易自來水水質抽驗件數計算

計算方式：不合格件數 / 抽驗件數 X %

| 短期目標 2021年 | 達成率 2024年 | 燈號 | 中期目標 2025年 | 長期目標 2030年 |
|---|---|---|---|---|
| 68.94% | 98.59% | 🟡 | 76% | 86% |

聯合國具體目標 6.3 | 產出指標 | 水利局

臺灣具體目標/指標 6.3.2

指標名稱

**49. 整體污水處理率**

計算方式：公共污水下水道普及率 + 專用污水下水道普及率 + 建築物污水設施設置率

| 短期目標 2021年 | 達成率 2024年 | 燈號 | 中期目標 2025年 | 長期目標 2030年 |
|---|---|---|---|---|
| 80% | 71.8% | 🟠 | 85% | 90% |

聯合國具體目標 6.3 | 結果指標 | 環保局

臺灣具體目標/指標 6.3.7

指標名稱

**50. 河川未受污染比例**

計算方式：本市轄內三大流域（烏溪、大甲溪、大安溪）未（稍）受污染河段長度/本市轄內三大流域（烏溪、大甲溪、大安溪）河段長度

| 短期目標 2021年 | 達成率 2024年 | 燈號 | 中期目標 2025年 | 長期目標 2030年 |
|---|---|---|---|---|
| N/A VLR2.0新增指標 | 100% | 🟢 | 85% | 100% |

聯合國具體目標 6.3 | 產出指標 | 環保局

臺灣具體目標/指標 6.3

指標名稱

**51. 河川水質自動監測設施數據完整率**

定　　義：本市重點河川水質自動監測設施數據完整率

計算方式：（提供總資料筆數扣除無效數據筆數）/（應提供的總資料筆數扣除不可抗力時數的資料筆數）

| 短期目標 2021年 | 達成率 2024年 | 燈號 | 中期目標 2025年 | 長期目標 2030年 |
|---|---|---|---|---|
| N/A VLR2.0新增指標 | 100% | 🟢 | 25% | 50% |

聯合國具體目標 6.3 | 結果指標 | 環保局

臺灣具體目標/指標 6.3

指標名稱

**52. 大型事業廢水回收量成長率**

定　　義：大型事業係指每日廢水排放量1,000立方公尺（CMD）以上之事業及污水下水道系統

計算方式：（當年度回收水量–2020基準年回收水量）/ 2020基準年回收水量 X %

| 短期目標 2021年 | 達成率 2024年 | 燈號 | 中期目標 2025年 | 長期目標 2030年 |
|---|---|---|---|---|
| N/A VLR2.0新增指標 | 100% | ● | 14.7% | 100% |

聯合國具體目標 6.3 | 產出指標 | 水利局

臺灣具體目標/指標 6.3

指標名稱

**53. 再生水供應成長率**

定　　義：推動水湳及福田再生水計畫，預計水湳2024年、福田2026年開始分別供應1萬CMD及5.8萬CMD再生水給予中科園區及臺中港工業專區使用

計算方式：再生水供應量 / 2030年再生水供應量

| 短期目標 2021年 | 達成率 2024年 | 燈號 | 中期目標 2025年 | 長期目標 2030年 |
|---|---|---|---|---|
| N/A VLR3.0 *新增指標 | N/A VLR3.0 *新增指標 | – | 96.58% | 96.7% |

聯合國具體目標 6.1 | 結果指標 | 經發局

臺灣具體目標/指標 6.1

指標名稱

**＊ 54. 自來水供水普及率**

定　　義：提升自來水供水普及率

計算方式：供水人數 / 本市總人口數

SDGs核心目標

## SDG 7 可負擔能源

| 短期目標 2021年 | 達成率 2022年 | 燈號 | 中期目標 2025年 | 長期目標 2030年 |
|---|---|---|---|---|
| 11% | 73% | ● | 13% | 20% |

聯合國具體目標 7.a | 結果指標 | 經發局

臺灣具體目標/指標 7.1

指標名稱

**55. 使用再生能源比例**

定　　義：本市再生能源供應佔本市用電量

| 短期目標 2021年 | 達成率 2022年 | 燈號 | 中期目標 2025年 | 長期目標 2030年 |
|---|---|---|---|---|
| N/A VLR2.0修訂指標 | 124% | ● | 25% | 80% |

聯合國具體目標 7.a | 結果指標 | 經發局

臺灣具體目標/指標 7.2

指標名稱

**56. 再生能源累裝置容量累計成長率**

定　　義：2030年再生能源裝置容量累計成長率達80%（以2020年裝置容量1,626MW為基準年）

| 短期目標 2021年 | 達成率 2024年 | 燈號 | 中期目標 2025年 | 長期目標 2030年 |
|---|---|---|---|---|
| N/A VLR2.0修訂指標 | 100% | ● | 27% | 100% |

聯合國具體目標 7.a　產出指標　經發局
臺灣具體目標/指標 7.2

指標名稱

**57. 工廠設置太陽能光電面積累計達成百分比**

定　　義：輔導廠商太陽能光電設置（以2021年作為基準年，預計2030年輔導28萬9,071$m^2$）

| 短期目標 2021年 | 達成率 2024年 | 燈號 | 中期目標 2025年 | 長期目標 2030年 |
|---|---|---|---|---|
| N/A VLR3.0 *新增指標 | N/A VLR3.0 *新增指標 | – | 50% | 100% |

聯合國具體目標 7.3　產出指標　經發局
臺灣具體目標/指標 7.3

指標名稱

**＊ 58. 指定能源用戶節電輔導家數累計成長率**

定　　義：執行指定能源用戶節電稽查輔導，並以2018年至2024年累計輔導家數為基準（700家）

計算方式：2018年累計至當年度指定能源用戶節電輔導家數–2018年至2024年累計輔導家數（700家）/ 2018年至2024年累計輔導家數（700家）

| 短期目標 2021年 | 達成率 2024年 | 燈號 | 中期目標 2025年 | 長期目標 2030年 |
|---|---|---|---|---|
| N/A VLR2.0修訂指標 | 100% | ● | 70% | 85.8% |

聯合國具體目標 7.a　結果指標　環保局
臺灣具體目標/指標 7.1

指標名稱

**59. 廚餘厭氧發電成長率**

計算方式：廚餘厭氧發電：以2020年為基準年發電度數為180萬度

| 短期目標 2021年 | 達成率 2024年 | 燈號 | 中期目標 2025年 | 長期目標 2030年 |
|---|---|---|---|---|
| N/A VLR2.0修訂指標 | 95.1% | ● | 0% | 13% |

聯合國具體目標 7.a　結果指標　環保局
臺灣具體目標/指標 7.1

指標名稱

**60. 汽電共生發電成長率**

計算方式：焚化廠汽電共生發電度數成長率，基準年為2022年4億4,200萬度

| 短期目標 2021年 | 達成率 2024年 | 燈號 | 中期目標 2025年 | 長期目標 2030年 |
|---|---|---|---|---|
| 54.1% | 100% | ● | 57.5% | 65.8% |

聯合國具體目標 7.b　產出指標　建設局
臺灣具體目標/指標 7.3

指標名稱

**61. LED節能路燈換裝數量累計成長率**

定　　義：2030年LED節能路燈佔比

計算方式：LED節能路燈總數 / 全市路燈總數 X 100%

| 短期目標 2021年 | 達成率 2024年 | 燈號 | 中期目標 2025年 | 長期目標 2030年 |
|---|---|---|---|---|
| N/A VLR3.0 *新增指標 | N/A VLR3.0 *新增指標 | – | 1% | 6% |

聯合國具體目標 7.3　結果指標　秘書處
臺灣具體目標/指標 7.3

指標名稱

**＊ 62. 市政大樓用電效率成長率**

計算方式：提升新市政大樓及陽明市政大樓兩處場域用電效率，每年提升1%。（以2024年總用電度數1,444萬5,783度為基準）

SDGs核心目標

## SDG 8 就業與經濟成長

| 短期目標 2021年 | 達成率 2024年 | 燈號 | 中期目標 2025年 | 長期目標 2030年 |
|---|---|---|---|---|
| N/A VLR2.0修訂指標 | 152% | ● | 11% | 18% |

聯合國具體目標 8.3　產出指標　經發局
臺灣具體目標/指標 –

指標名稱

**63. 公司及商業登記家數累計成長率**

定　　義：以2020年作為基準年，公司登記105,401家；商業登記118,353家

計算方式：本市當年度公司及商業登記家數扣除2020年度登記家數，除以2020年登記家數之比率

| 短期目標 2021年 | 達成率 2024年 | 燈號 | 中期目標 2025年 | 長期目標 2030年 |
|---|---|---|---|---|
| N/A VLR2.0修訂指標 | 100% | ● | 80% | 100% |

聯合國具體目標 8.3　產出指標　經發局
臺灣具體目標/指標 –

指標名稱

**64. 協助投資障礙排除累計比例**

定　　義：透過單一窗口招商服務、投資障礙排除會議等方式，協助廠商投資落地，帶動經濟發展

計算方式：以2022年作為基準年，公式：（累計訪廠後解列家數 + 單一招商服務窗口完成件數）/（累計訪廠列案家數 + 單一招商服務窗口收件數）

| 短期目標 2021年 | 達成率 2024年 | 燈號 | 中期目標 2025年 | 長期目標 2030年 |
|---|---|---|---|---|
| 65% | 112.69% | ● | 73% | 81.14% |

聯合國具體目標 8.5 | 結果指標 | 勞工局

臺灣具體目標/指標 8.5

指標名稱

### 65. 求職就業率

定　　義：為有效求職推介就業人數占求職新登記人數，以2013至2022年求職平均就業率70.99%為基準

計算方式：有效求職推介就業人數 / 求職新登記人數

| 短期目標 2021年 | 達成率 2024年 | 燈號 | 中期目標 2025年 | 長期目標 2030年 |
|---|---|---|---|---|
| 5% | 143% | ● | 10% | 15% |

聯合國具體目標 8.5 | 產出指標 | 文化局

臺灣具體目標/指標 8.3

指標名稱

### 66. 輔導文創業者成長率

定　　義：協助文創業者在臺中設立登記或取得相關補助資源、發展跨境商務

計算方式：以2020年14家業者取得輔導或創業資源為計算基期

| 短期目標 2021年 | 達成率 2024年 | 燈號 | 中期目標 2025年 | 長期目標 2030年 |
|---|---|---|---|---|
| 80% | 96.84% | ● | 80.5% | 81% |

聯合國具體目標 8.6 | 產出指標 | 勞工局

臺灣具體目標/指標 8.6

指標名稱

### 67. 職訓後就業率

定　　義：對有就業意願卻無足夠技能之待業或失業者安排訓練，並以訓後穩定就業3個月為目標

計算方式：訓後3個月內就業人數占訓練人數比率

| 短期目標 2021年 | 達成率 2024年 | 燈號 | 中期目標 2025年 | 長期目標 2030年 |
|---|---|---|---|---|
| 2.932‰ | 101.32% | ● | 2.847‰ | 2.764‰ |

聯合國具體目標 8.6 | 結果指標 | 勞工局

臺灣具體目標/指標 8.7

指標名稱

### 68. 職業災害千人率

定　　義：指職業災害給付人數（含傷病、失能、死亡給付）占投保勞工保險人數之千分比

計算方式：全年領取職業災害保險給付人次/年平均勞工保險投保人數 X 1,000

| 短期目標 2021年 | 達成率 2024年 | 燈號 | 中期目標 2025年 | 長期目標 2030年 |
|---|---|---|---|---|
| 7% | 100% | ● | 23% | 100% |

聯合國具體目標 8.9 | 產出指標 | 新聞局

臺灣具體目標/指標 8.8

指標名稱

**69. 參與動畫影展人次累計成長率**

計算方式：依「臺中國際動畫影展」2021年總放映場觀影人次及周邊活動人次之總和做為成長率計算基數

| 短期目標 2021年 | 達成率 2024年 | 燈號 | 中期目標 2025年 | 長期目標 2030年 |
|---|---|---|---|---|
| 9.0次/每人 | 162% | ● | 9.2次/每人 | 15次/每人 |

聯合國具體目標 8.9 | 產出指標 | 文化局

臺灣具體目標/指標 8.8

指標名稱

**70. 人均參與藝文活動人次**

計算方式：本市藝文活動參與人次 / 臺中市戶籍地人口數

| 短期目標 2021年 | 達成率 2024年 | 燈號 | 中期目標 2025年 | 長期目標 2030年 |
|---|---|---|---|---|
| N/A<br>VLR2.0修訂指標 | 125% | – | 成長10%<br>以2021年<br>為基準 | 成長20%<br>以2021年<br>為基準 |

聯合國具體目標 8.3 | 過程指標 | 經發局

臺灣具體目標/指標 –

指標名稱

**71. 產業展覽會議場次累計成長率**

定　　義：以2021年辦理32場次為基準，透過大型展會活動，展現臺中產業實力並作為國際接軌平台，吸引投資、增加經濟產值與就業機會，充分發揮前店效益

| 短期目標 2021年 | 達成率 2024年 | 燈號 | 中期目標 2025年 | 長期目標 2030年 |
|---|---|---|---|---|
| 387萬人次<br>2020年住宿<br>人次60% | 126% | ● | 成長10%<br>709萬<br>5,000人次 | 成長43.4%<br>741萬<br>7,500人次 |

聯合國具體目標 8.9 | 結果指標 | 觀旅局

臺灣具體目標/指標 8.8

指標名稱

**72. 旅宿住宿成長率**

定　　義：住宿率提升

計算方式：以2020年旅宿住宿成長率為基準值（645萬人次）

| 短期目標 2021年 | 達成率 2024年 | 燈號 | 中期目標 2025年 | 長期目標 2030年 |
|---|---|---|---|---|
| N/A VLR2.0修訂指標 | 100% | ● | 成長17%（55家） | 成長27%（60家） |

聯合國具體目標 8.9 | 臺灣具體目標/指標 8.8 | 產出指標 | 觀旅局

指標名稱

**73. 低碳旅館認證數累計成長率**

定　　義：實地輔導本市尚未獲得低碳認證之旅館，提供旅館改善之整體規劃及建議，並協助受輔導業者取得碳旅館認證，以2019年低碳旅館認證旅館家數47家為基準

SDGs核心目標

## SDG 9 工業、創新、基礎建設

| 短期目標 2021年 | 達成率 2024年 | 燈號 | 中期目標 2025年 | 長期目標 2030年 |
|---|---|---|---|---|
| 78% | 100% | ● | 82% | 90% |

聯合國具體目標 9.1 | 臺灣具體目標/指標 – | 產出指標 | 水利局

指標名稱

**74. 雨水下水道建置率**

定　　義：逐年提升雨水下水道建置率，以建全都市區域排洪能力

計算方式：每年雨水下水道建置長度 / 本市雨水下水道規劃長度

| 短期目標 2021年 | 達成率 2024年 | 燈號 | 中期目標 2025年 | 長期目標 2030年 |
|---|---|---|---|---|
| 10% | 100% | ● | 79.59% | 100% |

聯合國具體目標 9.1 | 臺灣具體目標/指標 11.2 | 產出指標 | 建設局

指標名稱

**75. 透水功能人行道累計長度成長率**

定　　義：每年建置及改善透水鋪面長度2公里

計算方式：建置及改善透水鋪面累計長度 / 目標值49公里 X 100%

| 短期目標 2021年 | 達成率 2024年 | 燈號 | 中期目標 2025年 | 長期目標 2030年 |
|---|---|---|---|---|
| 10% | 100% | ● | 50% | 100% |

聯合國具體目標 9.1 | 臺灣具體目標/指標 11.2 | 產出指標 | 建設局

指標名稱

**76. 道路燙平專案累計成長率**

定　　義：道路燙平長度

計算方式：燙平累計執行長度 / 目標值1,000公里 X 100%

| 短期目標 2021年 | 達成率 2024年 | 燈號 | 中期目標 2025年 | 長期目標 2030年 |
|---|---|---|---|---|
| N/A VLR2.0新增指標 | 100% | ● | 95.5% | 97% |

聯合國具體目標 9.c　產出指標　主計處
臺灣具體目標/指標 11.11

指標名稱

**77. 家庭連網普及率**

定　　義：依臺中市家庭收支訪問調查報告發佈

| 短期目標 2021年 | 達成率 2024年 | 燈號 | 中期目標 2025年 | 長期目標 2030年 |
|---|---|---|---|---|
| N/A VLR3.0 *新增指標 | N/A VLR3.0 *新增指標 | – | 2處 | 10處 |

聯合國具體目標 9.1　產出指標　建設局
臺灣具體目標/指標 11.2

指標名稱

**＊ 78. 行人友善區公告數**

定　　義：依據行人交通安全設施條例第7條規定，完成指定範圍公告「行人友善區」之數量

| 短期目標 2021年 | 達成率 2024年 | 燈號 | 中期目標 2025年 | 長期目標 2030年 |
|---|---|---|---|---|
| N/A VLR3.0 *新增指標 | N/A VLR3.0 *新增指標 | – | 16% | 100% |

聯合國具體目標 9.1　產出指標　建設局
臺灣具體目標/指標 11.2

指標名稱

**＊ 79. 橋梁維護作業累計成長率**

定　　義：「應維護橋梁構件」定義為U≧3之構件，並以「車行及人行橋梁管理資訊系統」之檢測紀錄填報U≧3之構件為準。




SDGs核心目標

## SDG 10 減少不平等

| 短期目標 2021年 | 達成率 2024年 | 燈號 | 中期目標 2025年 | 長期目標 2030年 |
|---|---|---|---|---|
| 累計 8,500人次 (基準值) | 100% | ● | 17% | 60% |

聯合國具體目標 10.2　產出指標　客委會
臺灣具體目標/指標 –

指標名稱

**80. 客語能力認證報考累計成長率**

定　　義：以2021年臺中市客語能力認證報考人數累計8,500人次為基準值計算累計成長率
計算方式：（每年客語能力認證增加報考人數 / 2021年累計總人數）x 100%

| 短期目標 2021年 | 達成率 2024年 | 燈號 | 中期目標 2025年 | 長期目標 2030年 |
|---|---|---|---|---|
| N/A VLR2.0新增指標 | 136% | ● | 320% | 714% |

聯合國具體目標 10.2 | 產出指標 | 民政局

臺灣具體目標/指標 10.5

指標名稱

**81. 新住民學員數累計成長率**

定　　義：以2020至2021年初入境未滿3年或未曾參加輔導班之新住民學員累計人數127為基準（0%）

計算方式：（累計2022年至當年度初入境未滿3年或未曾參加輔導班之新住民學員人數）/ 基準值 X 100%

| 短期目標 2021年 | 達成率 2024年 | 燈號 | 中期目標 2025年 | 長期目標 2030年 |
|---|---|---|---|---|
| N/A VLR2.0新增指標 | 101% | ● | 36.4% | 43.9% |

聯合國具體目標 10.4 | 結果指標 | 衛生局

臺灣具體目標/指標 3.8

指標名稱

**82. 偏遠地區B、C型肝炎篩檢涵蓋率**

計算方式：和平區45–79歲B、C型肝炎篩檢人數 / 和平區45–79歲戶籍人口數 X 100%




SDGs核心目標

## SDG 11 永續城市

| 短期目標 2021年 | 達成率 2024年 | 燈號 | 中期目標 2025年 | 長期目標 2030年 |
|---|---|---|---|---|
| 5,116戶 | 100% | ● | 10,231戶 | 10,231戶 |

聯合國具體目標 11.1 | 結果指標 | 都發局

臺灣具體目標/指標 11.1

指標名稱

**83. 社會住宅興建累計完工戶數**

定　　義：2023年興辦1萬戶為目標，社會住宅累計興辦完工戶數

| 短期目標 2021年 | 達成率 2024年 | 燈號 | 中期目標 2025年 | 長期目標 2030年 |
|---|---|---|---|---|
| N/A VLR2.0 *新增指標 | N/A VLR2.0 *新增指標 | – | 10% | 100% |

聯合國具體目標 11.1 | 產出指標 | 都發局

臺灣具體目標/指標 11.1

指標名稱

**＊ 84. 社會住宅取得無障礙標章累積率**

定　　義：計算標準為以2023年起開始計算至2030累計取得19處為目標

| 短期目標 2021年 | 達成率 2024年 | 燈號 | 中期目標 2025年 | 長期目標 2030年 |
|---|---|---|---|---|
| N/A VLR3.0 *新增指標 | N/A VLR3.0 *新增指標 | – | 26% | 100% |

聯合國具體目標 11.1 | 產出指標 | 都發局

臺灣具體目標/指標 11.1

指標名稱

**＊ 85. 社會住宅取得綠建築標章累積比例**

定　　義：計算標準為以2023年起開始計算至2030累計取得19處為目標

| 短期目標 2021年 | 達成率 2024年 | 燈號 | 中期目標 2025年 | 長期目標 2030年 |
|---|---|---|---|---|
| 10% | 100% | ● | 15% | 20% |

聯合國具體目標 11.2 | 產出指標 | 觀旅局

臺灣具體目標/指標 11.2

指標名稱

**86. 整建休閒型自行車道優化條數比例**

定　　義：針對本市2020年權管53條休閒型自行車道為基準，進行優化（新建、整建、修建）

| 短期目標 2021年 | 達成率 2024年 | 燈號 | 中期目標 2025年 | 長期目標 2030年 |
|---|---|---|---|---|
| N/A VLR2.0修訂指標 | 116% | ● | 55% | 100% |

聯合國具體目標 11.2 | 產出指標 | 環保局

臺灣具體目標/指標 11.2

指標名稱

**87. 電動汽車充電站設置達成率**

定　　義：本市2022年電動汽車充電站為780站，以2030年推動達2,300站為目標，計算各年度累計達成率

| 短期目標 2021年 | 達成率 2024年 | 燈號 | 中期目標 2025年 | 長期目標 2030年 |
|---|---|---|---|---|
| 50% | 100% | ● | 75% | 147.2% |

聯合國具體目標 11.2 | 產出指標 | 環保局

臺灣具體目標/指標 11.2

指標名稱

**88. 電動機車增加達成率**

定　　義：本市2019年電動機車為43,649輛，預計於2030年增加達成13萬輛為目標

計算方式：（目前電動機車登記數–2019年底電動機車登記數 / 2019年底電動機車登記數43,649輛）X 100%

| 短期目標 2021年 | 達成率 2024年 | 燈號 | 中期目標 2025年 | 長期目標 2030年 |
|---|---|---|---|---|
| 12.5% | 112% | ● | 50% | 100% |

聯合國具體目標 11.2 | 產出指標 | 交通局

臺灣具體目標/指標 11.2

指標名稱

### 89. 公有停車場電動汽車充電設施達成率

定　　義：以2030年本市公有停車場電動車充電站預計達2,000槍為目標值，計算每年度充電設備達成率

計算方式：（當年度充電當量數 / 2030年充電當量數 X 100%）

| 短期目標 2021年 | 達成率 2024年 | 燈號 | 中期目標 2025年 | 長期目標 2030年 |
|---|---|---|---|---|
| N/A VLR2.0新增指標 | 109% | ● | 54% | 100% |

聯合國具體目標 11.2 | 產出指標 | 環保局

臺灣具體目標/指標 11.2

指標名稱

### 90. 公務機車電動化比例

定　　義：公務電動機車總數量佔本市公務機車總數百分比

計算方式：本市公務電動機車總數 / 本市公務機車總數 X 100%

| 短期目標 2021年 | 達成率 2024年 | 燈號 | 中期目標 2025年 | 長期目標 2030年 |
|---|---|---|---|---|
| 13% | 100% | ● | 40% | 100% |

聯合國具體目標 11.2 | 產出指標 | 交通局

臺灣具體目標/指標 11.2

指標名稱

### 91. 電動公車比率

定　　義：本市電動公車占本市市區公車總數比率

| 短期目標 2021年 | 達成率 2024年 | 燈號 | 中期目標 2025年 | 長期目標 2030年 |
|---|---|---|---|---|
| 78.5% | 100% | ● | 94% | 100% |

聯合國具體目標 11.2 | 產出指標 | 交通局

臺灣具體目標/指標 11.2

指標名稱

### 92. 無障礙公車比例

定　　義：無障礙公車比率為低地板公車與通用無障礙公車車輛數之總和占本市市區公車總數比例

| 短期目標 2021年 | 達成率 2024年 | 燈號 | 中期目標 2025年 | 長期目標 2030年 |
|---|---|---|---|---|
| 0.75億 | 62.08% | 🟠 | 2% | 10% |

聯合國具體目標 11.2 | 結果指標 | 交通局
臺灣具體目標/指標 9.1

指標名稱

**93. 2030年市區公車運量成長率**

定　　義：以2024年運量為基礎（0.82億），（當年度運量 – 2024年運量）/ 2024年運量 X 100%（2025年修訂）

| 短期目標 2021年 | 達成率 2024年 | 燈號 | 中期目標 2025年 | 長期目標 2030年 |
|---|---|---|---|---|
| 96% | 104% | 🟢 | 100% | 100% |

聯合國具體目標 11.2 | 結果指標 | 交通局
臺灣具體目標/指標 –

指標名稱

**94. 公有停車場智慧化完成率**

定　　義：以完成設置車牌辨識系統（AVI）、多元支付系統或即時剩餘車位介接之場次/交通局權管總收費場次 X 100%

| 短期目標 2021年 | 達成率 2024年 | 燈號 | 中期目標 2025年 | 長期目標 2030年 |
|---|---|---|---|---|
| 21%（基準值） | 109% | 🟢 | 170% | 200% |

聯合國具體目標 11.2 | 結果指標 | 交通局
臺灣具體目標/指標 –

指標名稱

**95. 民營停車場智慧化累計成長率**

定　　義：（智慧化停車場比例 – 基準值）/ 基準值 X 100%
基 準 值：2021年，智慧化停車場比例為21%（66/312場）

| 短期目標 2021年 | 達成率 2024年 | 燈號 | 中期目標 2025年 | 長期目標 2030年 |
|---|---|---|---|---|
| 15% | 95% | 🟡 | 67% | 68% |

聯合國具體目標 11.2 | 結果指標 | 交通局
臺灣具體目標/指標 –

指標名稱

**96. 非現金支付比例**

定　　義：非現金支付停車費比例係指民眾繳納停車費時以金融電信代扣、行動支付、信用卡繳費、線上購買月票等非現金方式繳納停車費

| 短期目標 2021年 | 達成率 2024年 | 燈號 | 中期目標 2025年 | 長期目標 2030年 |
|---|---|---|---|---|
| N/A VLR2.0新增指標 | 230.94% | ● | 80% | 153% |

聯合國具體目標 11.2 | 結果指標 | 交通局

臺灣具體目標/指標 11.2

指標名稱

**97. 汽、機車共享成長率**

定　　義：共享運具經營業者於本市投放共享汽機車車輛數之成長率

計算方式：以2022年初業者於本市投放共享汽機車數輛（800輛）為基準計算成長率

公　　式：（目標年共享汽機車數量 – 800）/ 800 X 100%

| 短期目標 2021年 | 達成率 2024年 | 燈號 | 中期目標 2025年 | 長期目標 2030年 |
|---|---|---|---|---|
| 20% | 116% | ● | 65% | 100% |

聯合國具體目標 11.2 | 結果指標 | 交通局

臺灣具體目標/指標 11.2

指標名稱

**98. iBike累計租借人次達成率**

定　　義：計算各年度累計租借次數達成率

計算方式：以2030年達到累計1億5,000萬人次作為目標值計算達成率

| 短期目標 2021年 | 達成率 2024年 | 燈號 | 中期目標 2025年 | 長期目標 2030年 |
|---|---|---|---|---|
| N/A VLR2.0新增指標 | 132% | ● | 80% | 100% |

聯合國具體目標 11.2 | 產出指標 | 交通局

臺灣具體目標/指標 11.2

指標名稱

**99. iBike租賃站數達成率**

定　　義：計算各年度累計設站數達成率

計算方式：以2030年達到1,500站作為目標值計算達成率

| 短期目標 2021年 | 達成率 2024年 | 燈號 | 中期目標 2025年 | 長期目標 2030年 |
|---|---|---|---|---|
| 28% | 140% | ● | 75% | 100% |

聯合國具體目標 11.2 | 結果指標 | 交通局

臺灣具體目標/指標 11.2

指標名稱

**100. 智慧化號誌路口完成數達成率**

定　　義：智慧化號誌路口可透過佈設偵測器蒐集交通流量，即時演算產出最佳化控制策略，並傳輸至智慧化號誌路口調整為最適時制，可達提升車流紓解效率，降低壅塞情形發生。

計算方式：各年度目標達成率公式為：（當期目標 / 2030年目標值 – 160處）X 100%

| 短期目標 2021年 | 達成率 2024年 | 燈號 | 中期目標 2025年 | 長期目標 2030年 |
|---|---|---|---|---|
| 14% | 100% | ● | 55% | 100% |

聯合國具體目標 11.3 | 產出指標 | 地政局

臺灣具體目標/指標 –

指標名稱

### 101. 建置新成屋3D模型達成率

定　　義：目前只計畫建置新成屋，新成屋繪製建物平面圖時，即建置其3D模型，按推行年度達成率推估每年目標量為1萬筆

| 短期目標 2021年 | 達成率 2024年 | 燈號 | 中期目標 2025年 | 長期目標 2030年 |
|---|---|---|---|---|
| 提升1% | 141% | ● | 提升2% | 提升3% |

聯合國具體目標 11.4 | 產出指標 | 文化局

臺灣具體目標/指標 11.4

指標名稱

### 102. 文化資產館舍參訪人次成長率

定　　義：本府文化局經營管理之有形文化資產館舍每年受參訪累計人次與2020年累計之受參訪人次之比例計算（2020年受參訪人次為713,140人）

| 短期目標 2021年 | 達成率 2024年 | 燈號 | 中期目標 2025年 | 長期目標 2030年 |
|---|---|---|---|---|
| N/A VLR2.0新增指標 | 3,069% | ● | 場次增加 46% | 場次增加 1,020% |

聯合國具體目標 11.4 | 過程指標 | 文化局

臺灣具體目標/指標 11.4

指標名稱

### 103. 清水眷村文化園區活動場次成長率

定　　義：活化歷史場域，藉由活動提升能見度

計算方式：每年至少辦理15場活動，每場至少2小時以2021年為基準，2021年共辦理15場次

目標值計算式 =（每年場次數 – 15）/ 15 X 100%

| 短期目標 2021年 | 達成率 2024年 | 燈號 | 中期目標 2025年 | 長期目標 2030年 |
|---|---|---|---|---|
| 15.4μg/m³ | 100% | ● | 14μg/m³ | 12μg/m³ |

聯合國具體目標 11.6 | 結果指標 | 環保局

臺灣具體目標/指標 11.6

指標名稱

### 104. $PM_{2.5}$年平均濃度

定　　義：依臺中市境內環境部（自動）測站$PM_{2.5}$年平均之算術平均值計算

| 短期目標 2021年 | 達成率 2024年 | 燈號 | 中期目標 2025年 | 長期目標 2030年 |
|---|---|---|---|---|
| 91.3% | 100% | ● | 94.5% | 96% |

聯合國具體目標 11.6 | 結果指標 | 環保局

臺灣具體目標/指標 11.6

指標名稱

**105. 空氣品質良率**

定　　義：依臺中市境內環境部（自動）測站AQI≦100站日數除以總有效站日數計算

| 短期目標 2021年 | 達成率 2024年 | 燈號 | 中期目標 2025年 | 長期目標 2030年 |
|---|---|---|---|---|
| 0.7% | 100% | ● | 0.6% | 0.22% |

聯合國具體目標 11.6 | 結果指標 | 環保局

臺灣具體目標/指標 11.6

指標名稱

**106. 紅色警戒發生比例**

定　　義：依臺中市境內環境部（自動）測站$O_3$最大連續8小時移動平均值≧86ppb之站日數除以總有效站日數計算

| 短期目標 2021年 | 達成率 2024年 | 燈號 | 中期目標 2025年 | 長期目標 2030年 |
|---|---|---|---|---|
| 2% | 100% | ● | 10% | 20% |

聯合國具體目標 11.7 | 產出指標 | 觀旅局

臺灣具體目標/指標 11.2

指標名稱

**107. 整建登山步道優化總長度比例**

定　　義：針對本府觀旅局2020年權管102公里既有登山步道為基準，進行優化整建

| 短期目標 2021年 | 達成率 2024年 | 燈號 | 中期目標 2025年 | 長期目標 2030年 |
|---|---|---|---|---|
| 10% | 100% | ● | 50% | 100% |

聯合國具體目標 11.7 | 結果指標 | 建設局

臺灣具體目標/指標 11.7

指標名稱

**108. 新闢公園累計成長率**

定　　義：新闢公園面積之比例

計算方式：2030年以增加25公頃綠地為目標

| 短期目標 2021年 | 達成率 2024年 | 燈號 | 中期目標 2025年 | 長期目標 2030年 |
|---|---|---|---|---|
| 10% | 100% | ● | 64.28% | 100% |

聯合國具體目標 11.7 | 產出指標 | 建設局
臺灣具體目標/指標 11.2

指標名稱

**109. 人本通行環境建置累計成長率**

定　　義：每年建置及改14公里人行道

計算方式：建置及改善人行道/目標值196公里 X 100%

| 短期目標 2021年 | 達成率 2024年 | 燈號 | 中期目標 2025年 | 長期目標 2030年 |
|---|---|---|---|---|
| 10% | 100% | ● | 50% | 100% |

聯合國具體目標 11.7 | 產出指標 | 建設局
臺灣具體目標/指標 11.2

指標名稱

**110. 無障礙斜坡道改善累計成長率**

定　　義：無障礙斜坡道改善數

計算方式：斜坡道施作累計數量 / 目標值1,500處 X 100%

| 短期目標 2021年 | 達成率 2024年 | 燈號 | 中期目標 2025年 | 長期目標 2030年 |
|---|---|---|---|---|
| 80% | 120.48% | ● | 85% | 100% |

聯合國具體目標 11.7 | 產出指標 | 都發局
臺灣具體目標/指標 11.7

指標名稱

**111. 屋頂及垂直綠化設計比例**

定　　義：每年進步1%屋頂及垂直綠化設計比例

備　　註：2022年因時程獎勵大型建案市場申請熱絡，致全年度綠化比率高於預期

| 短期目標 2021年 | 達成率 2024年 | 燈號 | 中期目標 2025年 | 長期目標 2030年 |
|---|---|---|---|---|
| 72% | 121% | ● | 95% | 100% |

聯合國具體目標 11.7 | 產出指標 | 都發局
臺灣具體目標/指標 11.7

指標名稱

**112. 宜居建築累計固碳當量比例**

定　　義：鼓勵設置宜居建築設施，以增加固碳當量數，每年進步約1%之固碳當量為目標

| 短期目標 2021年 | 達成率 2024年 | 燈號 | 中期目標 2025年 | 長期目標 2030年 |
|---|---|---|---|---|
| 45% | 100% | ● | 65% | 90% |

聯合國具體目標 11.7 | 結果指標 | 都發局

臺灣具體目標/指標 11.7

指標名稱

**113. 騎樓安學長度（騎樓整平長度）完成比例**

定　　義：每年合計執行長度以5%比率逐年增加

| 短期目標 2021年 | 達成率 2024年 | 燈號 | 中期目標 2025年 | 長期目標 2030年 |
|---|---|---|---|---|
| 97% | 100% | ● | 99.5% | 99.7% |

聯合國具體目標 11.7 | 結果指標 | 環保局

臺灣具體目標/指標 6.2.1

指標名稱

**114. 公廁特優級比例**

計算方式：本市公廁特優級數量 / 本市列管公廁數量

| 短期目標 2021年 | 達成率 2024年 | 燈號 | 中期目標 2025年 | 長期目標 2030年 |
|---|---|---|---|---|
| 89.30% | 100% | ● | 89.42% | 100% |

聯合國具體目標 11.a | 結果指標 | 地政局

臺灣具體目標/指標 11.8

指標名稱

**115. 公辦市地重劃達成率**

定　　義：累計辦理完成公辦市地重劃面積（2020年已累計3,025公頃）

| 短期目標 2021年 | 達成率 2024年 | 燈號 | 中期目標 2025年 | 長期目標 2030年 |
|---|---|---|---|---|
| 92.93% | 100% | ● | 98.84% | 100% |

聯合國具體目標 11.a | 產出指標 | 地政局

臺灣具體目標/指標 11.8

指標名稱

**116. 區段徵收達成率**

定　　義：開辦之區段徵收案面積

| 短期目標 2021年 | 達成率 2024年 | 燈號 | 中期目標 2025年 | 長期目標 2030年 |
|---|---|---|---|---|
| 15% | 100% | ● | 53% | 100% |

聯合國具體目標 11.a | 產出指標 | 地政局

臺灣具體目標/指標 11.8

指標名稱

**117. 地籍整理土地累計百分比**

計算方式：自2021年起已完成地籍整理土地筆數 / 亟待地籍整理土地筆數

| 短期目標 2021年 | 達成率 2024年 | 燈號 | 中期目標 2025年 | 長期目標 2030年 |
|---|---|---|---|---|
| 56% | 110.1% | ● | 112% | 153% |

聯合國具體目標 11.6 | 產出指標 | 民政局

臺灣具體目標/指標 11.6

指標名稱

**118. 申請樹葬成長率**

定　　義：以2018年樹葬申請數為基準值（1,450件）

計算方式：（當年度申請數–2018年申請數）/ 2018年之申請數 X 100%

| 短期目標 2021年 | 達成率 2024年 | 燈號 | 中期目標 2025年 | 長期目標 2030年 |
|---|---|---|---|---|
| N/A VLR2.0新增指標 | 273.8% | ● | 87% | 109% |

聯合國具體目標 11.6 | 產出指標 | 民政局

臺灣具體目標/指標 11.6

指標名稱

**119. 累計樹葬穴位成長率**

定　　義：以2021年為基準（18,000個）將傳統公墓轉型為樹葬園區，計算其可葬埋之穴位總數量成長率

計算方式：（累計至當年度總穴位數–2021年總穴位數）/ 2021年總穴位數 X 100%

| 短期目標 2021年 | 達成率 2024年 | 燈號 | 中期目標 2025年 | 長期目標 2030年 |
|---|---|---|---|---|
| N/A VLR2.0新增指標 | 560% | ● | 10% | 11% |

聯合國具體目標 11.6 | 結果指標 | 民政局

臺灣具體目標/指標 11.6

指標名稱

**120. 公墓遷葬涵蓋率**

定　　義：依2016年（生管處成立年）公墓總數181座為基準值，並依實際累計遷移公墓數量計算短、中、長期涵蓋率

計算方式：（遷移公墓數量 / 181座公墓）X 100%

| 短期目標 2021年 | 達成率 2024年 | 燈號 | 中期目標 2025年 | 長期目標 2030年 |
|---|---|---|---|---|
| N/A VLR3.0 *新增指標 | N/A VLR3.0 *新增指標 | – | 0% | 100% |

聯合國具體目標 11.2 | 結果指標 | 交通局

臺灣具體目標/指標 11.2

指標名稱

**＊ 121. 臺中Go會員人數達成率**

定　　義：以2025年會員數7.5萬人為基礎，目標2030年達到會員數10萬人

計算方式：（當年度人數–2025人數）/（目標年度人數–2025人數）

SDGs核心目標

# SDG 12 責任消費與生產

| 短期目標 2021年 | 達成率 2024年 | 燈號 | 中期目標 2025年 | 長期目標 2030年 |
|---|---|---|---|---|
| 5‰以下 | 100% | ● | 4.5‰以下 | 2.03‰以下 |

聯合國具體目標 12.4 | 產出指標 | 環保局

臺灣具體目標/指標 12.4

指標名稱

## 122. 毒性化學物質流向勾稽異常率

定　　義：毒性化學物質流向勾稽異常率

計算方式：運作紀錄流向勾稽異常筆數 / 運作紀錄總申報筆數

| 短期目標 2021年 | 達成率 2024年 | 燈號 | 中期目標 2025年 | 長期目標 2030年 |
|---|---|---|---|---|
| 0%<br>(基準年490公頃) | 100% | ● | 16% | 36% |

聯合國具體目標 12.4 | 結果指標 | 農業局

臺灣具體目標/指標 12.8

指標名稱

## 123. 有機農產品驗證面積累計成長率

定　　義：須經有機農業促進法認證合格之驗證機構，其審查申請驗證者特定農產品之生產、加工、分裝及流通過程符合該法規定

有機（含轉型期）農產品驗證面積年增加4%（較2021年），依2021年490公頃為基準，以累計成長率分階段擬定目標值

| 短期目標 2021年 | 達成率 2024年 | 燈號 | 中期目標 2025年 | 長期目標 2030年 |
|---|---|---|---|---|
| N/A<br>VLR2.0修訂指標 | 100% | ● | 20% | 50% |

聯合國具體目標 12.5 | 結果指標 | 農業局

臺灣具體目標/指標 12.3

指標名稱

## 124. 地產地消年度減碳量累計成長率

定　　義：透過辦理在地農民市集，推廣地產地消，降低食物里程及運銷碳足跡。預估每辦理1場次在地農民市集或農產品展售活動，可減少運銷至臺北及高雄批發市場車次，推估每辦理1場次可減少0.627公噸的碳排量，並以2022年減碳量170公噸為基準，設定每年增加10公噸減碳量以計算減碳量累計成長率

| 短期目標 2021年 | 達成率 2024年 | 燈號 | 中期目標 2025年 | 長期目標 2030年 |
|---|---|---|---|---|
| N/A VLR2.0修訂指標 | 136% | ● | 20% | 136% |

聯合國具體目標 12.5 | 結果指標 | 環保局

臺灣具體目標/指標 –

指標名稱

### 125. 廢棄家具再生成長率

定　　義：以2022年基準年廢棄家具再生利用量（84公噸）

| 短期目標 2021年 | 達成率 2024年 | 燈號 | 中期目標 2025年 | 長期目標 2030年 |
|---|---|---|---|---|
| 58% | 113% | ● | 58% | 65.38% |

聯合國具體目標 12.4 | 結果指標 | 環保局

臺灣具體目標/指標 12.5

指標名稱

### 126. 一般廢棄物回收率

計算方式：一般廢棄物回收率 =（資源垃圾量+廚餘回收量）/ 一般廢棄物產生量 x 100%，
一般廢棄物產生量 = 一般垃圾量 + 資源垃圾量 + 廚餘回收量

| 短期目標 2021年 | 達成率 2024年 | 燈號 | 中期目標 2025年 | 長期目標 2030年 |
|---|---|---|---|---|
| 95% | 113% | ● | 100% | 100% |

聯合國具體目標 12.5 | 結果指標 | 環保局

臺灣具體目標/指標 –

指標名稱

### 127. 焚化底渣再利用率

計算方式：底渣再利用量 / 3座焚化廠底渣總產生量 X 100%。

| 短期目標 2021年 | 達成率 2024年 | 燈號 | 中期目標 2025年 | 長期目標 2030年 |
|---|---|---|---|---|
| N/A VLR2.0修訂指標 | 95% | ● | 60% | 100% |

聯合國具體目標 12.5 | 結果指標 | 環保局

臺灣具體目標/指標 –

指標名稱

### 128. 廢棄物衍生燃料使用量累計達成率

定　　義：本市工業鍋爐之業者使用廢棄物衍生燃料，以2030年達成2萬噸為目標

| 短期目標 2021年 | 達成率 2024年 | 燈號 | 中期目標 2025年 | 長期目標 2030年 |
|---|---|---|---|---|
| N/A VLR2.0修訂指標 | 120.26% | ● | 17.5% | 41.91% |

聯合國具體目標 12.5 | 產出指標 | 財政局

臺灣具體目標/指標 12.5

指標名稱

**129. 網路拍賣廢品成交件數成長率**

定　　義：依網路拍賣機關績效試算表當年度成交件數與基數件數相比成長率（基數歷年平均成交件數：6,500）

| 短期目標 2021年 | 達成率 2024年 | 燈號 | 中期目標 2025年 | 長期目標 2030年 |
|---|---|---|---|---|
| N/A VLR2.0修訂指標 | 100% | ● | 55% | 70% |

聯合國具體目標 12.7 | 結果指標 | 環保局

臺灣具體目標/指標 12.7

指標名稱

**130. 綠色採購成長率**

定　　義：臺中市民間企業及團體綠色採購金額（以2020年作為基準年；2020年度之民間綠色採購金額為32億元）

| 短期目標 2021年 | 達成率 2024年 | 燈號 | 中期目標 2025年 | 長期目標 2030年 |
|---|---|---|---|---|
| N/A VLR2.0修訂指標 | 100% | ● | 60% | 100% |

聯合國具體目標 12.5 | 結果指標 | 環保局

臺灣具體目標/指標 12.4

指標名稱

**131. 事業廢棄物流向勾稽率**

定　　義：依廢棄物清理法第31條指定公告之列管事業行業別總數計算

計算方式：勾稽列管事業行業別執行數 / 列管事業行業別總數

| 短期目標 2021年 | 達成率 2024年 | 燈號 | 中期目標 2025年 | 長期目標 2030年 |
|---|---|---|---|---|
| N/A VLR2.0修訂指標 | 100% | ● | 23.5% | 59% |

聯合國具體目標 12.5 | 產出指標 | 農業局

臺灣具體目標/指標 12.8

指標名稱

**132. 養豬場優化廢水處理或沼氣再利用場數累計成長率**

定　　義：配合中央畜牧產業升級相關計畫，透過專家學者或專業輔導團隊協助養豬場源頭減廢、畜舍改建及資源化再利用等，以建置優化廢水處理或資源化再利用之養豬場示範場數。惟補助計畫仍需自籌款，鼓勵以具飼養規模且經濟能力場為輔導對象

計算方式：規模達1,500頭以上之養豬場：臺中市17場

（當年度目標場數 / 17）X 100%。分年目標值以設置之場數累計成長率計之




SDGs核心目標

# SDG 13 氣候行動

| 短期目標 2021年 | 達成率 2024年 | 燈號 | 中期目標 2025年 | 長期目標 2030年 |
|---|---|---|---|---|
| 3% | 0% | 🔴 | 15% | 30% |

聯合國具體目標 13.2 | 結果指標 | 環保局

臺灣具體目標/指標 13.2

指標名稱

**133. 溫室氣體排放量削減率**

定　　義：相較基準年（2005年）溫室氣體減量

| 短期目標 2021年 | 達成率 2024年 | 燈號 | 中期目標 2025年 | 長期目標 2030年 |
|---|---|---|---|---|
| N/A VLR2.0修訂指標 | 100% | 🟢 | 83% | 85% |

聯合國具體目標 13.2 | 產出指標 | 環保局

臺灣具體目標/指標 13.3

指標名稱

**134. 盤查企業排碳比例**

定　　義：依盤查事業排放量占本市工業部門溫室氣體排放量比例

| 短期目標 2021年 | 達成率 2024年 | 燈號 | 中期目標 2025年 | 長期目標 2030年 |
|---|---|---|---|---|
| 基準年（實際1,224人次） | 100% | 🟢 | 11% | 23% |

聯合國具體目標 13.3 | 產出指標 | 水利局

臺灣具體目標/指標 13.3

指標名稱

**135. 參與水資源環境教育人次年成長率**

定　　義：以2021年1,224人次為基準值，執行環境教育設施場所之環教活動，每場約30–40人

| 短期目標 2021年 | 達成率 2024年 | 燈號 | 中期目標 2025年 | 長期目標 2030年 |
|---|---|---|---|---|
| 100% | 100% | 🟢 | 500% | 1,000% |

聯合國具體目標 13.3 | 產出指標 | 消防局

臺灣具體目標/指標 11.5

指標名稱

**136. 防災士培訓成長率**

定　　義：以2020年本市防災士人數200人為基準值。培訓成長比例目標值設定每年增加培訓防災士200人（即每年成長比例為100%）

| 短期目標 2021年 | 達成率 2024年 | 燈號 | 中期目標 2025年 | 長期目標 2030年 |
|---|---|---|---|---|
| N/A VLR2.0修訂指標 | 100% | ● | 31% | 26% |

聯合國具體目標 13.3 | 結果指標 | 消防局
臺灣具體目標/指標 11.5

指標名稱

### 137. 每百萬人火災傷亡率

定　　義：每百萬人火災傷亡人率（火災死傷數/人口數（百萬））；以本市近3年（2020–2022年）每百萬火災死傷人數平均值為基準，逐年降低目標值

| 短期目標 2021年 | 達成率 2024年 | 燈號 | 中期目標 2025年 | 長期目標 2030年 |
|---|---|---|---|---|
| N/A VLR2.0修訂指標 | 179% | ● | 2% | 10% |

聯合國具體目標 13.2 | 產出指標 | 經發局
臺灣具體目標/指標 11.12

指標名稱

### 138. 企業零碳認證輔導家數累計比例

定　　義：以本市營運中工廠約1.9萬為母體，預計於2030年輔導家數達10%
減碳關鍵從「能源部門」及「製程部門」著手，並配合環保局盤查本市碳排企業予以輔導

| 短期目標 2021年 | 達成率 2024年 | 燈號 | 中期目標 2025年 | 長期目標 2030年 |
|---|---|---|---|---|
| N/A VLR2.0修訂指標 | 100% | ● | 12% | 15% |

聯合國具體目標 13.b | 產出指標 | 環保局
臺灣具體目標/指標 11.12

指標名稱

### 139. 低碳社區銅銀級村里數佔比

定　　義：取得低碳永續家園銅級與銀級認證村里數佔全市村里數之比例

| 短期目標 2021年 | 達成率 2024年 | 燈號 | 中期目標 2025年 | 長期目標 2030年 |
|---|---|---|---|---|
| N/A VLR2.0修訂指標 | 98.59% | ● | 61.15% (532噸/年) | 69.2% (602噸/年) |

聯合國具體目標 13.2 | 結果指標 | 水利局
臺灣具體目標/指標 13.2

指標名稱

### 140. 家戶甲烷排放減量成長率

定　　義：依據污水處理率滾動式修正2030年目標值，考量重複計算部分扣除及路證申請與中央補助因素調整，2022年度目標值497（噸/年），截至2023年6月底為502（噸/年）

| 短期目標 2021年 | 達成率 2024年 | 燈號 | 中期目標 2025年 | 長期目標 2030年 |
|---|---|---|---|---|
| 20% | 132.73% | ● | 25% | 65.91% |

聯合國具體目標 13.b　結果指標　民政局
臺灣具體目標/指標 13.3

指標名稱

**141. 低碳宗教認證場所成長率**

定　　義：以2018年低碳認證宗教場所數認證數為基準值（44件）

計算方式：（當年度認證數 – 2018年認證數）/ 2018年之認證數 X 100%

| 短期目標 2021年 | 達成率 2024年 | 燈號 | 中期目標 2025年 | 長期目標 2030年 |
|---|---|---|---|---|
| N/A VLR3.0 *新增指標 | N/A VLR3.0 *新增指標 | – | N/A | 300% |

聯合國具體目標 13.3　結果指標　數位局
臺灣具體目標/指標 13.3

指標名稱

**＊ 142. 淨零生活數位點數平台減碳存摺參與人數總減碳量成長率**

計算方式：（每年參與淨零生活數位點數平台減碳存摺任務之人數總減碳量/2026年減碳存摺任務總減碳量）X 100%

| 短期目標 2021年 | 達成率 2024年 | 燈號 | 中期目標 2025年 | 長期目標 2030年 |
|---|---|---|---|---|
| N/A VLR3.0 *新增指標 | N/A VLR3.0 *新增指標 | – | N/A | 300% |

聯合國具體目標 13.3　產出指標　數位局
臺灣具體目標/指標 13.3

指標名稱

**＊ 143. 淨零生活數位點數平台使用人數成長率**

計算方式：（每年使用淨零生活數位點數平台累積人數/2026年上線後當年累積使用人數） X 100%




SDGs核心目標

## SDG 14 海洋生態

| 短期目標 2021年 | 達成率 2024年 | 燈號 | 中期目標 2025年 | 長期目標 2030年 |
|---|---|---|---|---|
| N/A VLR2.0新增指標 | 100% | ● | 16.6% | 33.3% |

聯合國具體目標 14.1　產出指標　農業局
臺灣具體目標/指標 14.4

指標名稱

**144. 盤點與落實永續漁業資源保育規範累計成長率**

定　　義：依每年漁業署公告本市捕撈魩鱙（俗稱吻仔魚）配額量，落實漁業管理，保護漁業資源，以達到永續利用目標，以每月至少2場次（24次/年）查核取締違法捕撈行為之累計成長率為基準

| 短期目標 2021年 | 達成率 2024年 | 燈號 | 中期目標 2025年 | 長期目標 2030年 |
|---|---|---|---|---|
| 100噸（基準年） | 100% | ● | 30% | 40% |

聯合國具體目標 14.1　結果指標　農業局
臺灣具體目標/指標 14.1

指標名稱

**145. 回收海洋廢棄物數量累計成長率**

定義及計算方式：以2021年（回收100噸）為基準，採累計成長率

| 短期目標 2021年 | 達成率 2024年 | 燈號 | 中期目標 2025年 | 長期目標 2030年 |
|---|---|---|---|---|
| N/A VLR2.0新增指標 | 100% | ● | 8.3%（累計成長率） | 16.6%（累計成長率） |

聯合國具體目標 14.1　過程指標　農業局
臺灣具體目標/指標 –

指標名稱

**146. 刺網漁具標示輔導累計成長率**

定　　義：為落實刺網漁具源頭管理政策，藉由辦理每月2場次漁港巡查，輔導漁民落實刺網漁具標示措施

計算方式：每月至少辦理2場次刺網漁具標示巡查（以2021年24場次為基準，計算刺網漁具標示巡查場次累計成長率）

| 短期目標 2021年 | 達成率 2024年 | 燈號 | 中期目標 2025年 | 長期目標 2030年 |
|---|---|---|---|---|
| N/A VLR3.0 *新增指標 | N/A VLR3.0 *新增指標 | – | 100% | 700% |

聯合國具體目標 14.2　結果指標　農業局
臺灣具體目標/指標 14.2

指標名稱

**＊ 147. 特有復育海洋生物累積成長率**

定　　義：持續每年冬季於大甲區原址放流400萬粒貝苗




SDGs核心目標

## SDG 15 陸地生態

| 短期目標 2021年 | 達成率 2024年 | 燈號 | 中期目標 2025年 | 長期目標 2030年 |
|---|---|---|---|---|
| N/A VLR2.0修訂指標 | 100% | ● | 50% | 100% |

聯合國具體目標 15.1　產出指標　農業局
臺灣具體目標/指標 15.6

指標名稱

**148. 濕地生態教育宣導活動人次累計成長率**

定　　義：積極辦理濕地教育活動，並合計各場次之參加人次，以2021年目標值600人為基準，擬定分階段目標值，計算累計成長率

| 短期目標 2021年 | 達成率 2024年 | 燈號 | 中期目標 2025年 | 長期目標 2030年 |
|---|---|---|---|---|
| 24% | 100% | ● | 27% | 30% |

聯合國具體目標 15.5 | 結果指標 | 農業局
臺灣具體目標/指標 15.1

指標名稱

**149. 生物多樣性保護區覆蓋率**

定　　義：以中央與地方經管之敏感區位土地／全市總土地面積（%）

| 短期目標 2021年 | 達成率 2024年 | 燈號 | 中期目標 2025年 | 長期目標 2030年 |
|---|---|---|---|---|
| N/A VLR2.0修訂指標 | 100% | ● | 200% | 300% |

聯合國具體目標 15.5 | 產出指標 | 農業局
臺灣具體目標/指標 15.8

指標名稱

**150. 生態教育園區維護及移除外來動植物次數累計成長率**

定　　義：以2021年1次為基準，執行大安水蓑衣生態教育園區之維護管理外來種動植物移除次數

| 短期目標 2021年 | 達成率 2024年 | 燈號 | 中期目標 2025年 | 長期目標 2030年 |
|---|---|---|---|---|
| N/A VLR2.0修訂指標 | 100% | ● | 5% | 10% |

聯合國具體目標 15.1 | 結果指標 | 水利局
臺灣具體目標/指標 –

指標名稱

**151. 滯洪池濕地化面積比率**

定　　義：配合「臺中市永續淨零自治條例」法規修訂，以利後續推動依據

| 短期目標 2021年 | 達成率 2024年 | 燈號 | 中期目標 2025年 | 長期目標 2030年 |
|---|---|---|---|---|
| N/A VLR2.0修訂指標 | 100% | ● | 7.06% | 8.81% |

聯合國具體目標 15.2 | 結果指標 | 農業局
臺灣具體目標/指標 –

指標名稱

**152. 林木碳匯累計成長率**

定義及計算方式：植樹造林1公頃，每年碳匯量約9.9t$CO_2$e（以2022年4,200公噸為基準值計算累計成長率）

| 短期目標 2021年 | 達成率 2024年 | 燈號 | 中期目標 2025年 | 長期目標 2030年 |
|---|---|---|---|---|
| 9.51平方公尺 | 100% | ● | 9.65平方公尺 | 9.8平方公尺 |

聯合國具體目標 15.2 | 結果指標 | 建設局

臺灣具體目標/指標 11.7

指標名稱

**153. 人均綠地面積**

定　　義：2030年人均綠地面積達9.8平方公尺

計算方式：（都市計畫區內已闢建之公園、綠地、兒童遊樂場、體育場所及廣場面積數 / 年底都市計畫區人口數）X 10,000

| 短期目標 2021年 | 達成率 2024年 | 燈號 | 中期目標 2025年 | 長期目標 2030年 |
|---|---|---|---|---|
| N/A VLR3.0 新增指標 | N/A VLR3.0 新增指標 | – | 100% | 600% |

聯合國具體目標 15.9 | 產出指標 | 農業局

臺灣具體目標/指標 15.9

指標名稱

**＊ 154. 國際生物多樣性議題參與次數累計成長率**

定　　義：自然城市平台資料更新次數及參與國際生物多樣性議題活動次數累計成長率。以2024年1次為基準，（累計更新及參與次數–1）/ 1 X 100%




SDGs核心目標

## SDG 16 和平與正義制度

| 短期目標 2021年 | 達成率 2024年 | 燈號 | 中期目標 2025年 | 長期目標 2030年 |
|---|---|---|---|---|
| 100% | 100% | ● | 100% | 100% |

聯合國具體目標 16.1 | 結果指標 | 警察局

臺灣具體目標/指標 16.1

指標名稱

**155. 暴力犯罪破獲率**

定　　義：暴力犯罪破獲率目標100%。

計算方式：（暴力犯罪破獲數 / 暴力犯罪發生數）X 100%

| 短期目標 2021年 | 達成率 2024年 | 燈號 | 中期目標 2025年 | 長期目標 2030年 |
|---|---|---|---|---|
| 76% | 100% | 綠 | 80% | 85.3% |

聯合國具體目標 16.2 | 結果指標 | 社會局
臺灣具體目標/指標 16.1

指標名稱

### 156. 暴力受虐介入率

計算方式：暴力趨緩、受虐原因消失或處遇目標已達成之案件數 / 當年度家庭暴力及兒少保護結案件數 X 100%，（基準年：2021年；基準值：76%）

| 短期目標 2021年 | 達成率 2024年 | 燈號 | 中期目標 2025年 | 長期目標 2030年 |
|---|---|---|---|---|
| N/A VLR2.0修訂指標 | 89.4% | 黃 | 2,918人 | 2,763人 |

聯合國具體目標 16.6 | 結果指標 | 警察局
臺灣具體目標/指標 9.4

指標名稱

### 157. 每十萬人口交通事故死傷人數

定　　義：以「2016至2018年A1+A2類交通死傷人數平均值/2016年至2018年本市人口數平均值」X100,000為基準，2021年至2025年每年下降1.5%為目標，又考量交事故降幅有其邊際，故2026年至2030年以每年下降1%為目標

計算方式：（目標年A1+A2類交通死傷人數/目標年本市人口數） X 100,000

| 短期目標 2021年 | 達成率 2024年 | 燈號 | 中期目標 2025年 | 長期目標 2030年 |
|---|---|---|---|---|
| 53% | 100% | 綠 | 55% | 59% |

聯合國具體目標 16.7 | 產出指標 | 法制局
臺灣具體目標/指標 –

指標名稱

### 158. 消費爭議案件調解率

定　　義：消費爭議調解案件調解合意比率

計算方式：當年度消費爭議調解案件調解達成合意件數/當年度進行調解會議件數

| 短期目標 2021年 | 達成率 2024年 | 燈號 | 中期目標 2025年 | 長期目標 2030年 |
|---|---|---|---|---|
| N/A VLR2.0修訂指標 | 103.86% | 綠 | 9% | 24% |

聯合國具體目標 16.7 | 產出指標 | 地稅局
臺灣具體目標/指標 –

指標名稱

### 159. 智慧客服提問數成長率

定　　義：以2022年民眾透過官方LINE智慧客服系統提問數3,930次為基數，訂定短、中及長期目標成長率

| 短期目標 2021年 | 達成率 2024年 | 燈號 | 中期目標 2025年 | 長期目標 2030年 |
|---|---|---|---|---|
| N/A VLR2.0修訂指標 | 105.88% | ● | 37% | 47% |

聯合國具體目標 16.7 | 產出指標 | 地稅局

臺灣具體目標/指標 –

指標名稱

**160. 納稅者權利保護服務案成長率**

定　　義：以2020年納稅者權利保護服務案為基數，計算短、中、長期目標成長率

| 短期目標 2021年 | 達成率 2024年 | 燈號 | 中期目標 2025年 | 長期目標 2030年 |
|---|---|---|---|---|
| N/A VLR2.0修訂指標 | 25% | ● | 公務人員貪瀆不法比例降為萬分之4 | 公務人員貪瀆不法比例降為萬分之3 |

聯合國具體目標 16.6 | 結果指標 | 政風處

臺灣具體目標/指標 16.4

指標名稱

**161. 公務人員貪瀆不法比例**

計算方式：當年度因貪瀆不法案件遭法院一審判決有罪人數 / 本府公務人員總數

| 短期目標 2021年 | 達成率 2024年 | 燈號 | 中期目標 2025年 | 長期目標 2030年 |
|---|---|---|---|---|
| N/A VLR3.0 修正指標 | N/A VLR3.0 修正指標 | – | 5% | 10% |

聯合國具體目標 16.10 | 產出指標 | 數位局

臺灣具體目標/指標 16.6

指標名稱

**162. 開放資料平台新增資料數成長率**

定　　義：依2024年新增資料數量為120筆為基準，年度目標值「新增資料數成長率」=（該年度底新增數量–120）/ 120

| 短期目標 2021年 | 達成率 2024年 | 燈號 | 中期目標 2025年 | 長期目標 2030年 |
|---|---|---|---|---|
| N/A VLR2.0修訂指標 | 233.75% | ● | 申辦案件成長率20% | 申辦案件成長率45% |

聯合國具體目標 16.7 | 產出指標 | 地稅局

臺灣具體目標/指標 –

指標名稱

**163. 稅務線上申辦件數成長率**

定　　義：以2022年申辦案件數10,000件為基數，訂定短、中及長期目標成長率

| 短期目標 2021年 | 達成率 2024年 | 燈號 | 中期目標 2025年 | 長期目標 2030年 |
|---|---|---|---|---|
| N/A VLR2.0修訂指標 | 107.11% | ● | 地方稅直撥退稅比率成長率15.8% | 地方稅直撥退稅比率成長率18.2% |

聯合國具體目標 16.7 | 產出指標 | 地稅局

臺灣具體目標/指標 –

指標名稱

**164. 地方稅直撥退稅比率成長率**

定　　義：以2020年辦理地方稅直撥退稅比率（直撥退稅件數占退稅總件數比率）60.89%為基數，訂定短、中及長期目標成長率

| 短期目標 2021年 | 達成率 2024年 | 燈號 | 中期目標 2025年 | 長期目標 2030年 |
|---|---|---|---|---|
| N/A VLR2.0修訂指標 | 100% | ● | 4% | 8% |

聯合國具體目標 16.7 | 產出指標 | 法制局

臺灣具體目標/指標 –

指標名稱

**165. 提升行動支付繳納率**

定　　義：配合本府數位治理推動上線行動支付方式

計算方式：行動支付筆數 / 總支付筆數

SDGs核心目標

## SDG 17 全球夥伴

| 短期目標 2021年 | 達成率 2024年 | 燈號 | 中期目標 2025年 | 長期目標 2030年 |
|---|---|---|---|---|
| 5% | 100% | ● | 27% | 36% |

聯合國具體目標 17.16 | 產出指標 | 秘書處

臺灣具體目標/指標 –

指標名稱

**166. 國際交流場次年成長率**

計算方式：姊妹市 / 友好城市交流 ＋ 外賓接待參訪＋國際組織及會議參與場次年成長率。（以2020年38場次為基準)

| 短期目標 2021年 | 達成率 2024年 | 燈號 | 中期目標 2025年 | 長期目標 2030年 |
|---|---|---|---|---|
| N/A VLR2.0修訂指標 | 100% | ● | 25% | 65% |

聯合國具體目標 17.16 | 產出指標 | 新聞局

臺灣具體目標/指標 –

指標名稱

**167. 永續發展指標市政新聞則數成長率**

定　　義：篩選出市政新聞涉及永續指標內涵的新聞稿則數，作為成長率

計算方式：當年度永續指標市政新聞刊登則數 – 2021年永續指標市政新聞刊登則數 / 2021永續指標市政新聞刊登則數，計算基數為：3,339則

| 短期目標 2021年 | 達成率 2024年 | 燈號 | 中期目標 2025年 | 長期目標 2030年 |
|---|---|---|---|---|
| 2% | 231% | ● | 5% | 9.8% |

聯合國具體目標 17.16 | 結果指標 | 社會局

臺灣具體目標/指標 –

指標名稱

**168. 志工人數成長率**

定　　義：本市參考歷年志工成長率及整體人口成長趨勢，分階段訂定2021、2025及2030年目標

計算方式：當年志工人數 – 2020志工人數 / 2020志工人數 X 100%（基準年：2020年基準值：2020年志工人數124,739人）

| 短期目標 2021年 | 達成率 2024年 | 燈號 | 中期目標 2025年 | 長期目標 2030年 |
|---|---|---|---|---|
| N/A VLR3.0 修正指標 | N/A VLR3.0 修正指標 | – | 12% | 20% |

聯合國具體目標 17.16 | 過程指標 | 文化局

臺灣具體目標/指標 –

指標名稱

**169. 青年參與社區共創場次成長率**

定　　義：本市發展社區營造點計畫，青年投入社區參與之場次。

計算方式：以各年度社區營造點計畫推動為計算基準，計算青年參與場次（包含人才培訓、提案、執行、輔導、交流會等）

目標基準：2021青年參與本市社區營造場次為25場

| 短期目標 2021年 | 達成率 2024年 | 燈號 | 中期目標 2025年 | 長期目標 2030年 |
|---|---|---|---|---|
| N/A VLR3.0 修正指標 | N/A VLR3.0 修正指標 | – | 10% | 70% |

聯合國具體目標 17.16 | 產出指標 | 秘書處

臺灣具體目標/指標 –

指標名稱

**＊ 170. 參與國際性永續議題數成長率**

計算方式：國際永續議題參與次數（含主辦、受邀參加及資訊揭露）成長率。（以2024年10場次為基準）

註：N/A為新增或修訂指標，故無2021年目標值或2024年達成率之數據；*為VLR3.0新增指標註記

資料來源：　聯合國具體目標　臺灣具體目標、指標

# 附件三、COP29重點倡議參考資料

## 「氫能宣言（Hydrogen Declaration）」

COP29會議主席穆赫塔爾·巴巴耶夫（Mukhtar Babayev）在會中啟動能源倡議，鼓勵各國透過再生能源（如：太陽能、風能等）來生產綠氫，取代傳統化石燃料製氫方式，未來目標為擴大綠氫產量（目前每年 100 萬噸）、減少化石燃料生產的氫產量（目前每年 9,600 萬噸）。

## 「全球儲能與電網承諾（Global Energy Storage and Grids Pledge）」

COP29會議主席穆赫塔爾·巴巴耶夫（Mukhtar Babayev）在會中啟動能源倡議，2030年在全球部署1,500 GW的能源儲存系統、對既有電網進行翻新或新建2,500萬公里電網；2040年增加6,500萬公里電網基礎設施。

## 「綠色能源區域與廊道（Green Energy Pledge: Green Energy Zones and Corridors）」

COP29會議主席穆赫塔爾·巴巴耶夫（Mukhtar Babayev）在會中啟動能源倡議，將地理位置相近、再生能源潛力較大的地區整合為「綠色能源區域」，集中發展風力、太陽能等再生能源發電設施，並擴建電網及運用高效輸電線路，建立「綠色能源廊道」，將能源傳輸至需求地區。

## 「綠色數位行動宣言（Declaration on Green Digital Action）」

由國際科學理事會（International Science Council, ISC）共同倡導的數位環境永續發展聯盟（Coalition for Digital Environmental Sustainability, CODES）與眾多產業領袖、政府和民間社會組織一起簽署之宣言：承諾利用數位科技，如：AI、IoT和大數據分析等技術加速氣候行動，同時減少科技製造的碳足跡和污染，並解決日益嚴重的電子廢棄物問題。

## 「減少有機廢棄物中的甲烷宣言（Reducing Methane from Organic Waste Declaration）」

聯合國環境規劃署（United Nations Environment Programme, UNEP）與氣候與清潔空氣聯盟 （Climate and Clean Air Coalition, CCAC）」共同發起，內容為「2030年將甲烷排放量比2020年減少至少30%」，此宣言以先前締約方會議的工作為基礎，支持實施2021年COP26發起的「全球甲烷承諾（Global Methane Pledge, GMP）」，目前有美國、加拿大、墨西哥、德國、亞塞拜然、墨西哥、挪威、日本、俄羅斯、馬來西亞等35個國家支持。

### 「巴庫氣候行動倡議（Baku Call on Climate Action for Peace, Relief and Recovery, BCCAP）」

COP 29會議主席穆赫塔爾·巴巴耶夫（Mukhtar Babayev）與埃及、義大利、德國、烏干達、阿聯酋和英國，共同提出之倡議，以「和平、救援與復原」為主題，因應氣候變遷帶來的不利影響，並支援發展中國家、低收入、氣候脆弱和受衝突影響的國家，以及支持弱勢群體（包括婦女、兒童和青年等），並提出解決以下關鍵問題的創新建議：A.水資源短缺：加強永續的水管理實踐；B.糧食不安全：促進適應氣候變遷的農業解決方案；C.土壤退化：支援土壤復原和生態系統復原。

### 「巴庫和諧農民氣候倡議（Baku Harmoniya Climate Initiative for Farmers）」

COP29 主席國與聯合國糧食及農業組織 （Food and Agriculture Organization, FAO）合作而啟動的倡議，將不同的聯盟、網絡和夥伴關係聚集在一起，為農民、村莊和農村社區賦予權力，強調農業在氣候行動中的關鍵角色，目前已有超過 90 個全球或區域倡議、網絡與夥伴組織表達支持，主要內容為：A.建立一個全球性的合作平台，支持和資助農民，特別是小型農戶，在因應氣候變遷的同時，也能提高其生；B.讓政府和企業更願意投資農業食品系統轉型、研發新農業技術、改善農民的生活條件，並與國際的多邊開發銀行（MDB）和農業公共開發銀行（PDB）建立強有力的合作，讓他們提供更多的資金，支持這些改變；C.支持農村社區韌性發展、加強漁民、農民（特別是婦女和青年漁、農民）在糧食、農業和水資源部門中的調適行動。

### 「加強旅遊業氣候行動宣言（Declaration on Enhanced Climate Action in Tourism）」

聯合國旅遊局首次組織以旅遊業為主題的主題日，支持永續旅遊、減少對環境的影響，目前有超過 50個國家簽署，主要內容為：A.讓政府觀光局相關單位參與制定國家氣候變遷之目標和計畫、將氣候行動納入旅遊政策，承擔起減少碳排放的責任，以實現巴黎協定的國家自主貢獻（NDC）協議；B.加強2021年的COP26提出的「旅遊氣候行動格拉斯哥宣言（Glasgow Declaration on Climate Action in Tourism）」，確保環境承諾和氣候行動倡議的連續性。

### 「韌性和健康城市多部門行動路徑 MAP宣言（MAP Declaration for Resilient and Healthy Cities）」

聯合國人居署致力於透過合作，加強從地方到全球層面的跨部門參與、合作，以創建具有韌性和包容性的城市，目前有超過160個國家、城市等利害關係人簽署，主要內容為：A.指導城市韌性與健康城市的策略架構，透過COP30塑造未來的氣候協商；B.簽署關於城市、多部門和多層次氣候行動的聯盟：建立COP27~COP30等主席國之間的夥伴關係，確保城市氣候議程的連續性，並鼓勵未來的COP主席國優先考慮城市韌性，另亞塞拜然首都–巴庫將主辦2026年世界城市論壇和世界環境日；C.歐洲中部的斯洛伐克環境部和COP27的「下一代永續城市韌性倡議（SURGe Initiative）」，在多層級治理、跨國、跨部門合作是其他城市在面對氣候變遷時，可學習的榜樣。

### 「巴庫海洋宣言（Baku Ocean Declaration）」

強調海洋保護對於人類、社區的福祉及全球生態系統的健康發揮關鍵作用：A.擴大國際合作，加速解決地球氣候、生物多樣性和淡水危機；B.增加公共和私人資金，擴大與支持海洋長期觀測、研究、決策創新與多樣化發展；C.針對小島嶼發展中國家、低窪沿海地區等區域開發海洋數據、分享知識和創新技術；D.提高海洋保護認知，優先考慮海洋保護和復育。

### 「水促進氣候行動宣言（Declaration on Water for Climate Action）

承諾採取措施因應氣候變遷對流域的影響、加強區域和國際合作，呼籲將與水有關的減緩、調適措施納入國家氣候政策，包括：國家自主貢獻和國家行動計畫，並加強水資源及流域的科學研究、數據共享等，此宣言已獲得近 50 個國家及世界自然基金會（World Wide Fund for Nature, WWF）、國際非營利組織Water.org、斯德哥爾摩國際水研究所（Stockholm International Water Institute, SIWI）和伊斯蘭開發銀行（Islamic Development Bank, IsDB）認可。





臺中市政府
TAICHUNG CITY GOVERNMENT


指導單位　臺中市政府、臺中市政府永續低碳城市及氣候變遷因應推動會

執行單位　臺中市政府研究發展考核委員會、臺中市政府都市發展局、臺中市政府環境保護局、臺中市政府經濟發展局、臺中市政府水利局、臺中市政府交通局、臺中市政府建設局、臺中市政府衛生局、臺中市政府社會局、臺中市政府教育局、臺中市政府農業局、臺中市政府勞工局、臺中市政府文化局、臺中市政府新聞局、臺中市政府民政局、臺中市政府觀光旅遊局、臺中市政府消防局、臺中市政府法制局、臺中市政府警察局、臺中市政府秘書處、臺中市政府地政局、臺中市政府運動局、臺中市政府地方稅務局、臺中市政府原住民族事務委員會、臺中市政府客家事務委員會、臺中市政府數位發展局、臺中市政府財政局、臺中市政府主計處、臺中市政府人事處、臺中市政府政風處、臺中市政府捷運工程局

協力單位　思維環境科技有限公司

出版日期　2025年12月


臺中市政府
永續報告書專區


註：關於本市自願檢視報告，如有任何疑問或建議，
歡迎您與臺中市政府永續發展及低碳城市推動辦公室聯繫taichunglowcarbon@gmail.com

# TAICHUNG CITY
## VOLUNTARY LOCAL REVIEW

SUSTAINABLE DEVELOPMENT GOALS

幸福永續 | 富市臺中